

QFM3982Y


1 color Black

QFM3982Y FRONT

Hallmark
KEEPSAKE

MERRY CHRISTMAS, CHARLIE BROWN!
TABLE DECORATION QUICK START GUIDE

FRONT OF STAGE



BACK OF STAGE



BOTTOM OF STAGE
SLIDE SWITCH TO OFF
POSITION TO MUTE THE
SOUND FUNCTION

8+

ADULT SUPERVISION REQUIRED.

This Quick Start Guide will provide you with general information to enable you to enjoy your Table Decoration right out of the box. We encourage you to retain your original packaging for safe storage.

USE AND CARE INSTRUCTIONS:

- Insert power adapter (included) into the opening on the back of the stage.
- Slide switch to OFF position to mute the sound function.
- Place one of the characters on an "X" location on the stage to hear dialogue from "A Charlie Brown Christmas" and see a synchronized light show. *Note: Removing a character from the "X" location during their speech will stop the performance. Returning the character to the "X" location within 5 seconds will start the performance from the point where it stopped.*
- Place two characters together—one on each of the "X" locations—to hear additional dialogue or music.
- Press the button on the front of the stage to hear either the television special ending or a classic Christmas tune!

You will find helpful FAQs and troubleshooting tips at care.hallmark.com

IMPORTANT SAFETY PRECAUTIONS:

- For indoor use only.
- Use only the supplied adapter.
- Do not use the supplied power adapter for anything other than its intended use.
- Do not hang other ornaments or objects from the decoration.
- To reduce the risk of fire or electric shock, do not expose this device to moisture.

This device complies with Part 15 of the FCC Rules. Operation is subject to the following two conditions: (1) this device may not cause harmful interference, and (2) this device must accept any interference received, including interference that may cause undesired operation.

CAUTION: Changes or modifications to this unit not expressly approved by the party responsible for compliance could void the user's authority to operate the equipment.

NOTE: This equipment has been tested and found to comply with the limits for a Class B digital device, pursuant to Part 15 of the FCC Rules. These limits are designed to provide reasonable protection against harmful interference in a residential installation. This equipment generates, uses and can radiate radio frequency energy and, if not installed and used in accordance with the instructions, may cause harmful interference to radio communications. However, there is no guarantee that interference will not occur in a particular installation. If this equipment does cause harmful interference to radio or television reception, which can be determined by turning the equipment off and on, the user is encouraged to try to correct the interference by one or more of the following measures:

- Reorient or relocate the receiving antenna.
- Increase the separation between the equipment and receiver.
- Connect the equipment into an outlet on a circuit different from that of the receiver.
- Consult the dealer or an experienced radio/TV technician for help.

CAN ICES-3 (B)/NMB-3 (B)

This device contains licence-exempt transmitter(s)/receiver(s) that comply with Innovation, Science and Economic Development Canada's licence-exempt RSS(s). Operation is subject to the following two conditions: (1) This device may not cause interference, (2) This device must accept any interference, including interference that may cause undesired operation of the device.

U.S. PATENT PENDING


© Peanuts Worldwide LLC
TM HALLMARK, HALLMARK MARKETING COMPANY, LLC, KANSAS CITY, MO 64141
HALLMARK.COM QFM3982

QFM3982Y BACK


Hallmark
KEEPSAKE

MERRY CHRISTMAS, CHARLIE BROWN!
DÉCORATION POUR LA TABLE
GUIDE DE L'UTILISATEUR

PARTIE AVANT DE LA SCÈNE



PARTIE ARRIÈRE DE LA SCÈNE



PARTIE INFÉRIEURE
DE LA SCÈNE

PLACEZ L'INTERRUPTEUR
À « OFF » POUR COUPER
LE SON

8+

LA SUPERVISION D'UN ADULTE EST REQUISE.

Ce Guide de l'utilisateur vous fournit des renseignements généraux pour que vous puissiez immédiatement utiliser la décoration pour la table. Nous vous recommandons de conserver l'emballage original pour que vous puissiez entreposer la décoration en toute sécurité.

INSTRUCTIONS D'UTILISATION

- Insérez l'adaptateur d'alimentation (inclus) dans l'ouverture de la partie arrière de la scène.
- Placez l'interrupteur à « OFF » pour couper le son.
- Placez un des personnages sur un « X » de la scène pour entendre le dialogue de « A Charlie Brown Christmas » (en anglais seulement) et découvrir un spectacle synchronisé de lumières. Remarque : Lorsque vous retirez un personnage du « X » de la scène pendant son discours, le spectacle s'arrête. Si vous le remplacez sur le « X » de la scène en moins de 5 secondes, il reprendra le spectacle là où il s'est arrêté.
- Placez 2 personnages ensemble — un sur chaque « X » de la scène — pour entendre de la musique et du dialogue supplémentaires.
- Appuyez sur le bouton de la partie avant de la scène pour entendre la fin du téléfilm ou bien une chanson classique de Noël !

Visitez care.hallmark.com pour découvrir la Foire aux questions et des conseils de dépannage.

IMPORTANTES MESURES DE SÉCURITÉ

- Pour usage intérieur seulement.
- Utiliser seulement l'adaptateur inclus.
- Ne pas utiliser l'adaptateur à d'autres fins que celles prévues.
- Ne pas accrocher d'autres décorations ou objets à la décoration.
- Pour éviter tout risque d'incendie ou de décharge électrique, conserver cet appareil à l'abri de l'humidité.

Le présent mécanisme respecte l'article 15 des règlements de la FCC. Son utilisation est sujette aux deux conditions suivantes : (1) ce mécanisme ne doit pas causer d'interférence nuisible, et (2) ce mécanisme doit accepter toute interférence extérieure, y compris celle pouvant entraîner un mauvais fonctionnement.

ATTENTION : Tout changement ou modification non approuvés expressément par le fabricant pourrait annuler le droit de l'utilisateur d'utiliser le présent mécanisme.

REMARQUE : Le présent équipement a été testé et satisfait aux limites des mécanismes numériques de catégorie B, suivant l'article 15 des règlements de la FCC. Ces limites sont conçues pour offrir une protection raisonnable contre des interférences nuisibles dans des installations résidentielles. Le présent équipement génère, utilise et peut irradier l'énergie des fréquences radio et, s'il n'est pas installé ni utilisé conformément aux instructions, il peut causer une interférence nuisible aux communications radio. Cependant, il n'est pas garanti qu'une telle interférence ne puisse se produire dans une installation particulière. Si le présent équipement cause une interférence nuisible à la réception d'un signal radio ou télévisé, ce qui peut être déterminé en éteignant et en rallumant l'équipement, il est recommandé à l'utilisateur de corriger la situation en prenant une ou plusieurs des mesures suivantes :

- En réorientant ou en repositionnant l'antenne de réception.
- En augmentant l'espace entre l'équipement et le récepteur.
- En branchant l'équipement dans une prise d'un circuit autre que celui où est branché le récepteur.
- En consultant un détaillant ou un technicien radio/télévision d'expérience.

CAN ICES-3 (B)/NMB-3 (B)

L'émetteur/récepteur exempt de licence contenu dans le présent appareil est conforme aux CNR d'Innovation, Sciences et Développement économique Canada applicables aux appareils radio exempts de licence. L'exploitation est autorisée aux deux conditions suivantes : (1) L'appareil ne doit pas produire de brouillage; (2) L'appareil doit accepter tout brouillage radioélectrique subi, même si le brouillage est susceptible d'en compromettre le fonctionnement.

BREVET AMÉRICAIN EN INSTANCE

© Peanuts Worldwide LLC
MC HALLMARK, HALLMARK MARKETING COMPANY, LLC, KANSAS CITY, MO 64141
HALLMARK.COM QFM3982