50mm

135mm

Front

Bluetooth R/C GB

6+ #18-36751/#18-36752/#18-36753/ #18-36754/#18-36756

Warning! Not suitable for children under 36 months.Small parts.Choking hazard.
Please keep this owner's instruction manual for future reference.
It contains important information.
We reserve the right to improve/revise the product specifications without notice.
This toy is only to be connected to equipment bearing the symbol.

Class 1 LED Product

Contents:

- RC Vehicle With Built-in Rechargeable Battery (3.2V 100mAh / non replaceable) x 1
- USB Cable x 1
- Owner's Instruction Manual x 1

Download the « Shell Racing Legends » APP

Scan the QR Code Or search for « Shell Racing Legends » APP in the App Store or on Google Play and download the app to your smartphone or tablet.

Follow the instruction for enabling Bluetooth in the smartphone settings and start up the App

Download on the App Store | GET IT ON Google Play

Charging your Bluetooth Car
1. Open the charging port cover on the vehicle.
2. Make sure the switch is on the OFF/CHARGE position before charging.
3. Locate a USB certified port from any of the devices shown here.
4. Connect the USB charging plug with the USB certified port.
5. The LED indicator will start lighting in red to show it is charging.
6. Once the LED indicator turns off, the vehicle is fully charged.
7. Detach the USB plug from the USB certified port, then install the charging port cover on the vehicle.

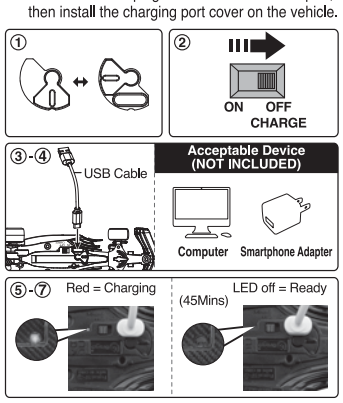

Connect to the car
1. Open the <<Shell Racing Legends>> App in mobile phone.
2. Turn on the power switch on the vehicle, then turn on the Bluetooth button on the phone screen to select the vehicle model to match signal.
   The "Power LED" on the vehicle will flash less than 3 seconds then stay on, meaning the automatic signal matching between the vehicle and the phone is completed.

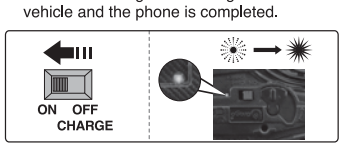

Wheel Alignment
If the vehicle does not run in a straight line, adjust the wheel alignment under the chassis.

Performance Tips:
1. Do not drive the vehicle on grass, sand or go through water.
2. Do not drive the vehicle in windy or rainy weather.
3. Do not drive the vehicle into any hard object.
4. Keep fingers, hair and loose clothing away from the vehicle.
5. The operating range can be affected by a variety of factors:
   a) Weak controller or vehicle batteries.
   b) Interference from other items that emit radio frequency signals such as another R/C item on the same frequency, CB radios, cordless phones, high voltage transmitter, etc.
6. Outdoor usage is recommended in order to get optimal control range.
7. Remove the package, take out all accessories and assemble the product before giving it to children to play.
8. Only the supply USB cable should be used to connect the toy.

Cautions:
1. The Built-in rechargeable battery must be charged before use.
2. Do not overcharge the Battery. Do not charge for more than 1 hour except for the initial two charges.
3. Do not charge the Battery if it shows leakage, corrosion, or has loose or exposed wires or other damage.
4. Do not cover the vehicle with any sort of material while charging.
5. Do not touch the vehicle when it is hot. Wait until the vehicle cools before recharging.
6. Do not dispose of the Battery in fire.
7. Do not dismantle the Battery or USB, and do not cut the Battery or USB cables.
8. The USB Cable used with the toy shall be regularly examined for damage to the cord, plug, enclosure and other parts, and in the event of such damage, they must not be used until the damage has been repaired.
9. The USB cable is not a toy.
10. The Battery will be warm after charging, and hot after use in a Vehicle.
11. Rechargeable batteries are only to be charged by adults or by children at least 8 years old.

FCC Label Compliance Statement:
This device complies with part 15 of the FCC rules. Operation is subject to the following two conditions:
1. This device may not cause harmful interference, and
2. This device must accept any interference received, including interference that may cause undesired operation.

Note: This equipment has been tested and found to comply with the limits for a Class B digital device, pursuant to Part 15 of the FCC Rules. These limits are designed to provide reasonable protection against harmful interference in a residential installation. This equipment generates, uses and can radiate radio frequency energy and, if not installed and used in accordance with the instructions, may cause harmful interference to radio communications. However, there is no guarantee that interference will not occur in a particular installation. If this equipment does cause harmful interference to radio or television reception, which can be determined by turning the equipment off and on, the user is encouraged to try to correct the interference by one or more of the following measures:
- Reorient or relocate the receiving antenna.
- Increase the separation between the equipment and receiver.
- Connect the equipment into an outlet on a circuit different from that to which the receiver is connected.
- Consult the dealer or an experienced radio/TV technician for help.

Warning: Changes or modifications to this unit not expressly approved by the party responsible for compliance could void the user's authority to operate the equipment.

RSS-210 Compliance Statemetent:
This device contains licence-exempt transmitter(s)/receiver(s) that comply with Innovation, Science and Economic Development Canada's licence-exempt RSS(s).
Operation is subject to the following two conditions:
1. This device may not cause interference;
2. This device must accept any interference, including interference that may cause undesired operation of the device.

Environmental notes:
The whole product also does not belong to household waste at the end of the product life. You can return it at collection points for the recycling of electronic and electronical instruments.
The symbol on the item ,instruction manual, hangtag or packing is showing this clearly.
Materials should be recycled according to their respective markings.
Recycling of old devices or other re-use of materials contained therein represents an important contribution to environmental protection.

Please ask at your local community for the correct collection point.
Please retain this sheet and address for future use, as they contain important information.

Disposal of batteries
Batteries should not be disposed of in the household waste. As the consumer you are legally obliged to return batteries containing harmful substances and all other used batteries. You can hand in your old batteries at public collection points in your area or wherever batteries are sold.

You will find these chemical abbreviations along with a crossed-out refuse bin on batteries containing harmful substances:
Pb = Battery contains lead
Cd = Battery contains cadmium
Hg = Battery contains mercury

CE Declaration
Hereby, Dongguan Maisto Industries Limited, declares that the equipment Bluetooth remote control car (Model: 18-36751/18-36752/18-36753/18-36754/18-36756) is in compliance with the essential requirements and other Relevant provisions of directive 2014/53/EU

Frequency: Bluetooth® v5.0
Transmitting frequency band: 2.4-2.4835GHz
Max allowed transmitting power: <10mW

The declaration of conformity may be consult at:
Dongguan Maisto Industries Limited
Chu Wei Tien, Feng Kang, Dongguan City, Guangdong, China

The full text of the EU declaration of conformity is available at the following internet address:
www.maycheonggroup.com.hk/declaration-of-conformity

www.bburago.com

MADE IN CHINA

50mm

135mm

Back

Bluetooth R/C ES

6+ #18-36751/#18-36752/#18-36753/ #18-36754/#18-36756

Advertencia. No conviene para niños menores de 36 meses. Partes pequeñas. Peligro de atragantamiento.
Conserve este manual de instrucciones para futuras consultas.
Contiene información importante.
Nos reservamos el derecho de mejorar/revisar las especificaciones del producto sin previo aviso.
Este juguete solo debe conectarse a equipos que lleven el símbolo.

Producto LED de clase 1

Contenido:

- Vehículo RC con batería recargable incorporada (no sustituible) x 1
- Cable USB x 1
- Manual de instrucciones x 1

Descargar la APP Shell Racing Legends

Escanee el código QR o busque Shell Racing Legends APP en la App Store o en Google Play y descargue la aplicación en su smartphone o tableta.

Siga las instrucciones para activar Bluetooth en los ajustes del smartphone e inicie la aplicación.

Download on the App Store | GET IT ON Google Play

Cargar tu coche Bluetooth
1. Abra la tapa del puerto de carga del vehículo.
2. Asegúrese de que el interruptor está en la posición OFF/CHARGE antes de cargar.
3. Localice un puerto USB certificado de cualquiera de los dispositivos que se muestran aquí.
4. Conecte el enchufe de carga USB con el puerto USB certificado.
5. El indicador LED comenzará a iluminarse en rojo para mostrar que se está cargando.
6. Una vez que el indicador LED se apaga, el vehículo está completamente cargado.
7. Desconecte la clavija USB del puerto USB certificado y, a continuación, instale la tapa del puerto de carga en el vehículo.

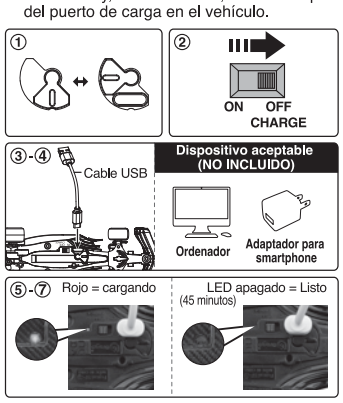

Conectar al coche
1. Abra la aplicación Shell Racing Legends en su teléfono móvil.
2. Encienda el vehículo y, a continuación, pulse el botón Bluetooth de la pantalla del teléfono para seleccionar el modo de emparejamiento de señal del vehículo.
   El "LED de encendido" del vehículo parpadeará menos de 3 segundos y luego permanecerá encendido, lo que significa que se ha completado la coincidencia automática de señal entre el vehículo y el teléfono.

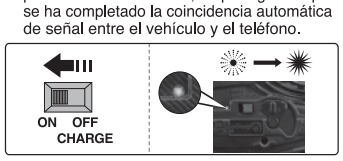

Alineación de ruedas
Si el coche no circula en línea recta, ajuste la alineación de las ruedas bajo el chasis.

Consejos de rendimiento
1. No conduzca el vehículo sobre hierba, arena ni atraviese agua.
2. No conduzca el vehículo con viento o lluvia.
3. No conduzca el vehículo contra ningún objeto duro.
4. Mantenga los dedos, el pelo y la ropa suelta alejados del vehículo.
5. El rango de operación puede verse afectado por diversos factores:
   a) Baterías del controlador o del vehículo débiles.
   b) Interfaz de otros elementos que emiten señales de radiofrecuencia, como otro elemento R/C en la misma frecuencia, radios CB, inalámbricos, transmitter de alta tensión, etc.
6. Se recomienda su uso en exteriores para obtener un rango de control óptimo.
7. Retire el embalaje, saque todos los accesorios y monte el producto antes de dárselo a los niños para que jueguen.
8. Utilice únicamente el cable USB suministrado para conectar el juguete.

Precauciones:
1. La batería recargable incorporada debe cargarse antes de su uso.
2. No sobrecargue la batería. No la cargue durante más de 1 hora, excepto las dos cargas iniciales.
3. No cargue la batería si presenta fugas, corrosión, cables sueltos o expuestos u otros daños.
4. No cubra el vehículo con ningún tipo de material durante la carga.
5. No toque el vehículo cuando esté caliente. Espere a que el vehículo se enfríe antes de volver a cargarlo.
6. No arroje la batería al fuego.
7. No desmonte la batería ni el USB, y no corte los cables de la batería ni del USB.
8. El cable USB utilizado con el juguete deberá examinarse periódicamente para comprobar si presenta daños. Enchufe, carcasa y otras partes, y en caso de tales daños, no debe utilizarse hasta que el daño haya sido reparado.
9. El cable USB no es un juguete.
10. La batería estará caliente después de la carga, y más caliente después de su uso en un vehículo.
11. Las pilas recargables sólo deben ser cargadas por adultos o niños mayores de 8 años.

Declaración de cumplimiento de la etiqueta FCC:
Este dispositivo cumple con la parte 15 de las normas de la FCC. Su funcionamiento está sujeto a las dos condiciones siguientes:
1. Este dispositivo no puede causar interferencias perjudiciales, y
2. Este dispositivo debe aceptar cualquier interferencia recibida, incluidas las interferencias que puedan causar un funcionamiento no deseado.

Nota: Este equipo ha sido probado y cumple con los límites establecidos para los dispositivos digitales de Clase B, de conformidad con la Parte 15 de las normas de la FCC. Estos límites están diseñados para proporcionar una protección razonable contra interferencias perjudiciales en una instalación residencial. Este equipo genera, utiliza y puede irradiar energía de radiofrecuencia y, si no se instala y utiliza de acuerdo con las instrucciones, puede causar interferencias perjudiciales en las comunicaciones por radio. No obstante, no se garantiza que no se produzcan interferencias en una instalación concreta. Si este equipo causa interferencias perjudiciales en la recepción de radio o televisión, lo cual puede determinarse apagando y encendiendo el equipo, se recomienda al usuario que intente corregir la interferencia mediante una o más de las siguientes medidas:
- Cambie la orientación o la ubicación de la antena receptora.
- Aumente la separación entre el equipo y el receptor.
- Conecte el equipo a una toma de corriente de un circuito distinto al que está conectado el receptor.
- Consulte al distribuidor o a un técnico de radio/TV experimentado para obtener ayuda.

Advertencia: Los cambios o modificaciones a esta unidad no aprobados expresamente por la parte responsable del cumplimiento podrían anular la autoridad del usuario para operar el equipo.

Declaración de conformidad RSS-210:
Este dispositivo contiene transmisor(es)/receptor(es) exentos de licencia que cumplen con los RSS exentos de licencia de Innovación, Ciencia y Desarrollo Económico de Canadá. Su funcionamiento está sujeto a las dos condiciones siguientes
1. Este dispositivo no puede causar interferencias;
2. Este dispositivo debe aceptar cualquier interferencia, incluidas aquellas que puedan causar un funcionamiento no deseado del dispositivo.

Nota medioambiental:
El producto completo tampoco forma parte de la basura doméstica al final de su vida útil. Puede devolverlo en los puntos de recogida para el reciclaje de instrumentos electrónicos y electrónicos.
El símbolo del artículo, el manual de instrucciones, la etiqueta colgante o el embalaje lo indican claramente.
Los materiales deben reciclarse de acuerdo con sus respectivas marcas.
El reciclaje de aparatos viejos o la reutilización de los materiales que contienen representa una importante contribución a la protección del medio ambiente.

Pregunte en su comunidad por el punto de recogida correcto.
Conserve esta hoja y la dirección para futuras consultas, ya que contienen información importante.

Eliminación de pilas
Las pilas no deben tirarse a la basura doméstica. Como consumidor, tiene la obligación legal de devolver las pilas que contengan sustancias nocivas y todas las demás pilas usadas. Puede entregar sus pilas usadas en los puntos de recogida públicos de su zona o dondequiera que se vendan pilas.

Encontrará estas abreviaturas químicas junto con una papelera tachada en las pilas que contienen sustancias nocivas:
Pb = La batería contiene plomo
Cd = La pila contiene cadmio
Hg = La pila contiene mercurio

Declaración CE
Por la presente, Dongguan Maisto Industries Limited., declara que el equipmemt Bluetooth coche de control remoto (Modelo: 18-36751/18-36752/18-36753/18-36754/18-36756) cumple con los requisitos esenciales y otras disposiciones pertinentes de la directiva 2014/53/UE.

Frecuencia: Bluetooth® v5.0
Banda de frecuencia de transmisión: 2.4-2.4835GHz
Potencia de transmisión máxima permitida: <10mW

La Declaración de Confirmidad puede consultarse en:
Dongguan Maisto Industries Limited
Chu Wei Tien, Feng Kang, Dongguan City, Guangdong, China

El texto completo de la declaración de confirmación de la UE está disponible en la siguiente dirección de Internet:
www.maycheonggroup.com.hk/declaration-of-conformity

www.bburago.com
2524 (MX)

FABRICADO EN CHINA

Size: 250mm(W) x 135mm(H)
Color: 1C (Black)
材质：书纸

MAY CHEONG GROUP LTD				DIECUT
Job Item: BQ0698_24~insert	Finished by: LCC	Date: 24/12/2024	Test No.:	
Item No.: Carbon 12J011 S.R.L./ Shell Mexico (订单目的地:墨西哥) 1/41 Bluetooth RC #18-36751	Check by:	DWN Name: HeJunMei	Material:	