


各部位名稱與功能/各部のなまえ/Parts and Functions Overview

智慧戒指/スマートリング/Smart Ring



1 感測元件 / 各種センサー / Sensor Component

2 紅光指示燈 / 赤色インジケータータイト / Red Indicator Light

3 綠光指示燈 / 緑色のインジケータータイト / Green Indicator Light

4 充電接口 / 充電接続箇所 / Charging Port

● 紅光:

● 慢閃→充電中

● 偵測血氧

Red Light:

● Slow Blink→Charging

● Blood Oxygen Detection

赤色ライト:

● ゆっくり点滅→充電中中

● 血中酸素検出

● 綠光:

● 恒亮→充電完成

● 快閃→心律偵測中

Green Light:

● Steady On→Charging Complete

● Fast Blink→Heart Rate Detection


緑色ライト:

● 点灯→充電完了

● 速い点滅→心律偵測中

1-1

下載 ACER RING 應用程式/ACER RING アプリケーションをダウンロードする/Download the Acer Ring application.



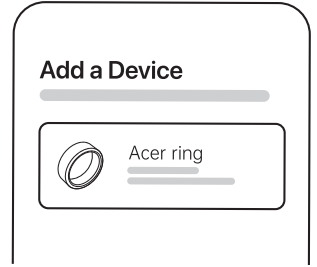
Google Play

App Store

前往 APP STORE 或 GOOGLE PLAY 下載 ACER RING 應用程式 / APP STORE または GOOGLE PLAY にアクセスしACER RING アプリをダウンロードしてください / Go to the App Store or Google Play to download the Acer Ring app

2-2

連接戒指/指輪を接続する/Connect the ring



3-3

掃描後，連接該[ACERRING]名稱 / スキャン後、[ACERRING] デバイスに接続してください。 / After scanning, connect to the [ACERRING] device

3-3





使用注意事項

避免過度壓力或衝擊：避免對戒指施加過度的壓力或撞擊，以免損壞內部元件。遠離高溫或火源：請勿將智慧戒指暴露在高溫或火源附近，這可能會損壞其電子元件或電池。  
防水限制：請避免在水中長時間浸泡，或用於游泳等高強度水下活動。避免在特殊健康狀況下使用：若您有心臟病、過敏或其他特殊健康狀況，使用前請諮詢醫生意見，避免可能的過敏反應或健康風險。  
禁止自行拆卸或修理：請勿自行拆卸戒指，若需要維修或服務，請聯繫專業維修人員或授權服務中心。  
儲存環境：在不使用時，請將戒指存放在乾燥、陰涼處，避免長時間暴露於陽光下。

4-4

法規說明

根據 NCC LP0002 低功率射頻器材技術規範 章節 3.8.2：  
取得審驗證明之低功率射頻器材，非經核准，公司、商號或使用者均不得擅自變更頻率、加大功率或變更原設計之特性及功能。  
低功率射頻器材之使用不得影響飛航安全及干擾合法通信，經發現有干擾現象時，應立即停用，並改善至無干擾時方得繼續使用。  
前述合法通信，指依電信管理法規定作業之無線電通信。低功率射頻器材須忍受合法通信或工業、科學及醫療用電波輻射性電機設備之干擾。



5-5

保固期限

戒指本體: 12個月  
充電座與傳輸線: 6個月

保固須知

1. 本產品無國際保固，保固適用地區僅限購買當地。  
2. 保固範圍僅限智慧戒指產品盒內配件。  
3. 保固條件以購買當地之相關保固內容為主。  
4. 維修時，請提供購買發票或保固卡，若無法提供，則保固期限將從產品生產月份起算。  
5. 若原機種零件缺貨或停產，本公司將依折舊價提供等值產品更換，或經同意後升級並酌收價差。  
6. 日常使用而在戒指造成的刮痕不在保固範圍，請小心使用您的戒指，避免碰撞。

以下情況不適用保固


1. 產品超過保固期限。  
2. 保固卡遺失、缺少經銷商店章或資料塗改。  
3. 天災、蟲害、寵物、電擊等外力損壞。  
4. 外部設備影響導致的故障。  
5. 未依手冊操作、安裝第三方應用程式或修改系統。  
6. 受潮、破損、變形，或非授權維修與零件更換。  
7. 運輸、存放不當導致的故障。  
8. 使用不符合產品規格的配件導致異常。

\*服務內容異動，恕不另行通知。詳情請參閱 ACER FASHION官方網站

6-6

使用上の注意

過度な圧力や衝撃を避ける：指輪に過度な圧力や衝撃を与えないようにしてください。内部部品が損傷する可能性があります。  
高温や火気を避ける：スマートリングを高温や火気の近くに置かないでください。電子部品やバッテリーが損傷する恐れがあります。  
防水制限：長時間の水中浸漬や、水泳などの高強度な水中活動での使用は避けてください。  
特定の健康状態での使用を避ける：心臓病・アレルギー・その他の特定の健康状態をお持ちの方は、使用前に医師に相談し、アレルギー反応や健康リスクを防いでください。  
分解や修理を禁止：指輪を自分で分解・修理しないでください。修理やサービスが必要な場合は、専門の技術者または認定サービスセンターにご連絡ください。  
保管環境：使用しないときは、指輪を乾燥した涼しい場所に保管し、直射日光を避けてください。



ユーザーマニュアル

もしこの製品の使い方にについて詳しく知りたい場合は、携帯電話で QR コードをスキャンしてください。すると、詳細な電子ユーザーマニュアルを閲覧することができます。

7-7

保固卡

產品服務保固卡	型號:
姓名	
電話	
購買日期	
產品序號	
店家名稱	
地址	
經銷商蓋章	

8-8





品質保証書

保証期間

リング本体: 12ヶ月  
充電ドック & ケーブル: 6ヶ月

保証規定

1. 本製品には国際保証は付属しておらず、保証範囲は購入国のみとなります。  
2. 保証はスマートリングの製品パッケージ内の付属品に限りです。  
3. 保証条件は購入国の保証ポリシーに準じます。  
4. 保証を受けるには、購入時の領収書または保証書の提示が必要です。提示できない場合、保証期間は製品の製造年月から計算されます。  
5. 購入モデルの部品が在庫切れまたは生産終了の場合、当社は減価償却後の価値に基づき同等の製品を提供するか、追加料金でアップグレードを提案する場合があります。  
6. 日常使用によるリングの傷は保証対象外です。衝撃を避けるため、リングを丁寧にお取り扱いください。



9-9

保証対象外

1. 製品が保証期間を超過している場合。  
2. 保証書を紛失、または記載情報が改ざんされている場合。  
3. 天災・害虫被害・ペットのいたずら・感電などの外的要因による損傷。  
4. 外部機器の影響による故障。  
5. 取扱説明書に従わない使用・サードパーティ製アプリのインストール、またはシステムの改変による問題。  
6. 水濡れ・破損・変形、または無許可の修理・部品交換。  
7. 輸送や保管の不備による故障。  
8. 製品仕様と適合しないアクセサリの使用による異常。

\*保証内容は予告なく変更される場合があります。詳細はACER FASHION公式ウェブサイトをご確認ください。

10-10

無償修理


保証期間中、製品の故障はレシートと品質保証書を提示してお買い上げの販売店にご連絡を頂くと無償修理をします。※送料の発生時にはご負担をお願いいたします。

以下の場合の故障は無償修理対象外となります。  
1. お客様が製品を分解したことによる故障  
2. 水濡れや落下による故障および人的な故障  
3. 不可抗力の原因による故障

11-11

Precautions

Avoid excessive pressure or impact: Avoid applying excessive pressure or impact on the ring to prevent damage to internal components.  
Keep away from high temperatures or fire: Do not expose the smart ring to high temperatures or fire, as this may damage its electronic components or battery.  
Water resistance limitations: Avoid prolonged immersion in water or using the ring for high-intensity underwater activities such as swimming.  
Avoid use under special health conditions: If you have heart disease, allergies, or other special health conditions, consult a doctor before use to prevent possible allergic reactions or health risks.  
Do not disassemble or repair by yourself: Do not attempt to disassemble the ring. If repair or service is needed, please contact a professional technician or an authorized service center.  
Storage environment: When not in use, store the ring in a dry, cool place and avoid prolonged exposure to sunlight.







Electronic User Manual

If you want to have a deeper understanding of how to use this product, please scan the QR code with your mobile device, and you will be able to access the detailed electronic user manual.

12-12

FCC Statement

This device complies with part 15 of the FCC rules. Operation is subject to the following two conditions:  
(1) This device may not cause harmful interference, and  
(2) This device must accept any interference received, including interference that may cause undesired operation. Changes or modifications not expressly approved by the party responsible for compliance could void the user's authority to operate the equipment.  
NOTE: This equipment has been tested and found to comply with the limits for a Class B digital device, pursuant to part 15 of the FCC Rules. These limits are designed to provide reasonable protection against harmful interference in a residential installation. This equipment generates uses and can radiate radio frequency energy and, if not installed and used in accordance with the instructions, may cause harmful interference to radio communications. However, there is no guarantee that interference will not occur in a particular installation. If this equipment does cause harmful interference to radio or television reception, which can be determined by turning the equipment off and on, the user is encouraged to try to correct the interference by one or more of the following measures:  
• Reorient or relocate the receiving antenna. Increase the separation between the equipment and receiver.  
• Connect the equipment into an outlet on a circuit different from that to which the receiver is connected.  
• Consult the dealer or an experienced radio/TV technician for help. The device has been evaluated to meet general RF exposure requirement. The device can be used in portable exposure condition without restriction.  
FCC Radiation Exposure Statement  
The device has been evaluated to meet general RF exposure requirement. The device can be used in portable exposure condition without restriction.



13-13

Warranty Period

Ring Body: 12 months  
Charging Dock & Cable: 6 months

Warranty Terms

1. This product does not come with an international warranty; coverage is limited to the country of purchase.  
2. The warranty covers only the accessories included in the smart ring product package.  
3. Warranty terms are subject to the local warranty policy in the country of purchase.  
4. To claim warranty service, a purchase invoice or warranty card is required. If unavailable, the warranty period will be calculated from the product's manufacturing date.  
5. If the original model's parts are out of stock or discontinued, the company will offer a replacement product of equivalent value based on depreciation or provide an upgrade with an additional charge upon agreement.  
6. Scratches on the ring caused by daily use are not covered under warranty. Please handle your ring with care to avoid impacts.

Warranty Exclusions

1. The warranty does not apply in the following cases:  
2. The product has exceeded the warranty period.  
3. The warranty card is lost or altered.  
4. Damage caused by external factors such as natural disasters, pests, pets, electrical surges, etc.  
5. Malfunctions due to external device interference.  
6. Improper use, installation of third-party applications, or system modifications not in accordance with the user manual.  
7. Exposure to moisture, physical damage, deformation, or unauthorized repairs and part replacements.  
8. Malfunctions caused by improper transportation or storage.  
9. Abnormalities caused by using accessories that do not meet product specifications.

\*Warranty terms are subject to change without prior notice. For details, please visit the official Acer Fashion website.

14-14

説明書

instruction manual



Acer Free Sense 智慧戒指  
Acer Free Sense Smart Ring  
Acer Free Sense スマートリング