Dummy for DPP

AH-C840NCW

Quick Start Guide

1

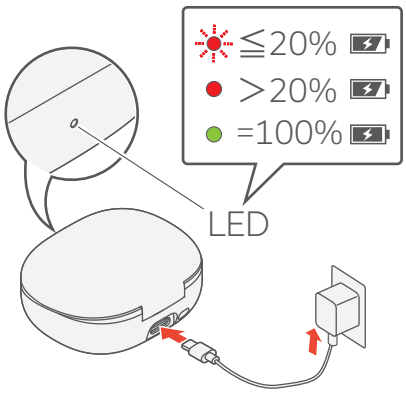

2

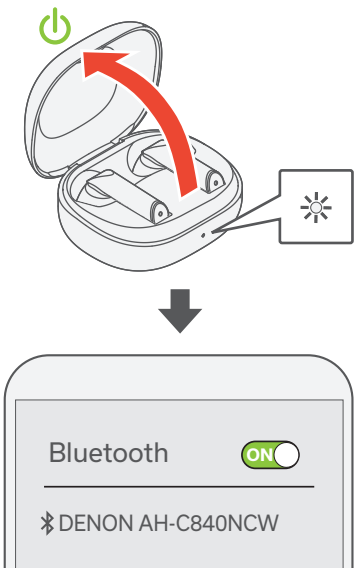

3

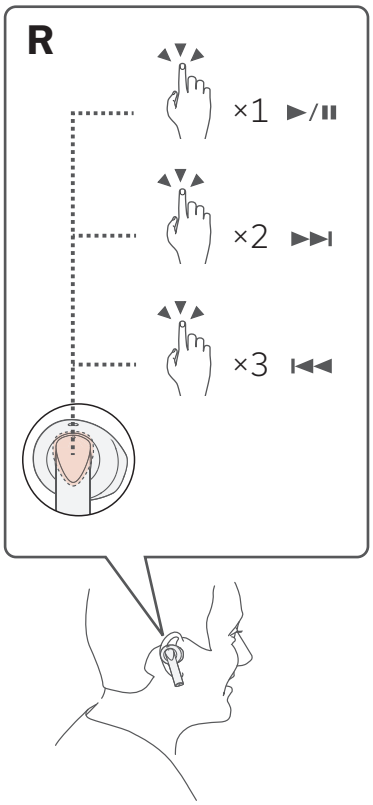

4

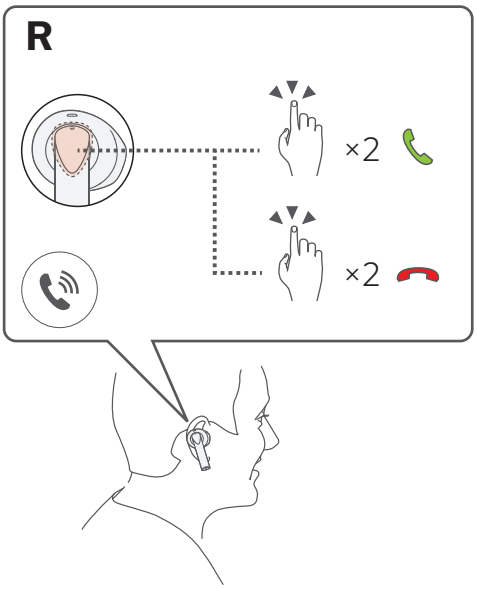

5

Download on the App Store

GET IT ON Google Play

1. Charging

1. Put the earphones in the charging case (included).
2. Connect the charging case to the AC adapter (not included) with the USB-C cable (included).

It will take approx. 3 hours from empty to full charge.
The earphones can be used for approximately 7 hours when the battery is fully charged.

- If necessary, use the included USB adapter (Type-C to Type-A connector) for connection.
- You can also charge it with a wireless charger (not included).

2. Pairing with Bluetooth device

1. Open the lid of the charging case.
   The earphones will automatically turn on, and the pairing mode will be activated.
2. Activate Bluetooth function of the Bluetooth device to be connected.
3. Select the “DENON AH-C840NCW” appears on the Bluetooth device to be connected.

- To pair with other Bluetooth devices, put the earphones in the charging case, and press and hold button on the rear of the charging case for 2 seconds or more with the lid open. The LED on the charging case blinks slowly in white, and enters pairing mode.
- If you are requested to enter a PIN code (pass key), enter “0000” (four zeros).

AH-C840NCW EM_QSG_240711.indd 1 2024/07/11 17:05:41

3. Playback music

Tap the touch sensor of the right earphone to play/pause, forward and backward.

- Use the Bluetooth device to control the volume.

4. Conducting phone calls

When an incoming call is received, tap the touch sensor of the right earphone twice to answering an incoming call. During a call, tap the touch sensor of the right earphone twice to end the call.

- The above operation can be also performed with the touch sensor on the left earphone.

5. Downloading the app

The app allows you to customize earphones settings. Go to the Apple App Store or Google Play and search for "Denon Headphones" to download and install.

Web Manual

Refer to the web manual for other functions information and operation procedure details.
Enter the following URL into your web browser:
manuals.denon.com/AHC840NCW/ALL/EN/

AH-C840NCW EM_QSG_240711.indd 2 2024/07/11 17:05:42

1. Aufladen

1. Legen Sie die Ohrhörer in das Ladeetui (im Lieferumfang enthalten).
2. Schließen Sie das Ladeetui mit dem USB-C-Kabel (im Lieferumfang enthalten) an den Netzadapter (nicht im Lieferumfang enthalten) an.

Es dauert ca. 3 Stunden von leer bis voll aufgeladen.
Die Ohrhörer können ca. 7 Stunden lang verwendet werden, wenn der Akku vollständig geladen ist.

- Verwenden Sie bei Bedarf den mitgelieferten USB-Adapter (Typ-C auf Typ-A) für die Verbindung.
- Sie können auch mit einem kabellosen Ladegerät (nicht im Lieferumfang enthalten) aufladen.

2. Kopplung mit Bluetooth-Gerät

1. Öffnen Sie den Deckel des Ladeetuis.
   Die Ohrhörer werden automatisch eingeschaltet und der Kopplungsmodus wird aktiviert.
2. Aktivieren Sie die Bluetooth-Funktion an dem Bluetooth-Gerät, das angeschlossen werden soll.
3. Wählen Sie den Eintrag “DENON AH-C840NCW” aus, der auf dem anzuschließenden Bluetooth-Gerät angezeigt wird.

- Um mit anderen Bluetooth-Geräten zu koppeln, setzen Sie die Ohrhörer in das Ladeetui ein und halten Sie bei geöffnetem Deckel die Taste an der Rückseite des Ladeetuis mindestens 2 Sekunden lang gedrückt. Die LED am Ladeetui blinkt langsam weiß und das Gerät wechselt in den Kopplungsmodus.
- Wenn Sie aufgefordert werden, einen PIN-Code (Passwort) einzugeben, geben Sie “0000” (vier Nullen) ein.

AH-C840NCW EM_QSG_240711.indd 3 2024/07/11 17:05:42

3. Musikwiedergabe

Tippen Sie für Wiedergabe/Pause, Vorwärts und Zurück auf den Berührungssensor des rechten Ohrhörers.

- Verwenden Sie das Bluetooth-Gerät, um die Lautstärke zu regeln.

4. Telefongespräche führen

Wenn ein Anruf eingeht, tippen Sie zweimal auf den Berührungssensor des rechten Ohrhörers, um den eingehenden Anruf anzunehmen. Tippen Sie während eines Telefonats zweimal auf den Berührungssensor des rechten Ohrhörers, um das Gespräch zu beenden.

- Der oben beschriebene Vorgang kann auch mit dem Berührungssensor am linken Ohrhörer durchgeführt werden.

5. Herunterladen der App

Mit der App können Sie die Einstellungen der Ohrhörer anpassen. Um sie herunterzuladen und zu installieren, rufen Sie den Apple App Store oder Google Play auf und suchen Sie nach “Denon Headphones”.

WEB-Handbuch

Weitere Informationen zu den Funktionen und Einzelheiten zur Bedienung finden Sie im Web-Handbuch. Geben Sie folgende URL in Ihren Webbrowser ein:
manuals.denon.com/AHC840NCW/ALL/DE/

AH-C840NCW EM_QSG_240711.indd 4 2024/07/11 17:05:42

1. Charge

1. Placez les écouteurs dans le boîtier de recharge (inclus).
2. Connectez l'étui de charge à l'adaptateur secteur (non inclus) à l'aide du câble USB-C (inclus).

Il faut environ 3 heures pour passer d'une charge vide à une charge complète.
Les écouteurs peuvent être utilisés pendant environ 7 heures lorsque la batterie est entièrement chargée.

- Si nécessaire, utilisez l'adaptateur USB fourni (connecteur de type C à type A) pour la connexion.
- Vous pouvez également charger le dispositif avec un chargeur sans fil (non inclus).

2. Appariement avec le dispositif Bluetooth

1. Ouvrez le couvercle de l'étui de chargement.
   Les écouteurs s'activent automatiquement et le mode d'appariement est activé.
2. Activez la fonction Bluetooth du périphérique Bluetooth qui doit être connecté.
3. Sélectionnez "DENON AH-C840NCW" qui apparaît sur le périphérique Bluetooth qui doit être connecté.

- Pour apparier avec d'autres périphériques Bluetooth, placez les écouteurs dans le boîtier de charge et maintenez enfoncé le bouton à l'arrière du boîtier de charge pendant 2 secondes ou plus avec le couvercle ouvert. La LED sur le boîtier de charge clignote lentement en blanc et passe en mode d'appariement.
- S'il vous est demandé de saisir un code PIN (code d'accès), saisissez "0000" (quatre zéros).

AH-C840NCW EM_QSG_240711.indd 5 2024/07/11 17:05:42

3. Lecture de la musique

Appuyez sur le capteur tactile de l'écouteur droit pour lire/pause, avancer et reculer.

- Utilisez l'appareil Bluetooth pour contrôler le volume.

4. Passer des appels téléphoniques

Lorsque vous recevez un appel entrant, appuyez deux fois sur le capteur tactile de l'écouteur droit pour répondre à un appel entrant. Pendant un appel, appuyez deux fois sur le capteur tactile de l'écouteur droit pour mettre fin à l'appel.

- L'opération ci-dessus peut également être effectuée avec le capteur tactile de l'écouteur gauche.

5. Téléchargement de l'application

L'application vous permet de personnaliser les paramètres des écouteurs. Accédez à l'App Store d'Apple ou à Google Play et recherchez "Denon Headphones" pour télécharger et installer.

Manuel WEB

Reportez-vous au manuel Web pour obtenir des informations sur les autres fonctions et les détails de la procédure d'utilisation. Saisissez l'URL suivante dans le navigateur Web:
manuals.denon.com/AHC840NCW/ALL/FR/

AH-C840NCW EM_QSG_240711.indd 6 2024/07/11 17:05:43

1. 充電する

1. 充電ケース（付属）にイヤホンを入れ、蓋を閉める。
2. USB-Cケーブル（付属）で充電ケースをACアダプター（市販）に接続する。

充電池の残量が無い状態から満充電するまでに、約3時間掛かります。

満充電にすると、イヤホンを約7時間お使いいただけます。

- 必要に応じて、付属のUSBアダプタ（タイプCータイプA）を使用してください。
- ワイヤレス充電器（市販）で充電することもできます。

2. Bluetooth機器と接続する

1. 充電ケースの蓋を開ける。
   自動的にイヤホンの電源がオンになり、ペアリングモードになります。
2. イヤホンに接続するBluetooth機器のBluetooth機能をオンにする。
3. Bluetooth機器の画面に表示された一覧の中から、“DENON AH-C840NCW”を選ぶ。

- 別のBluetooth機器をペアリングしたり、ペアリングをやり直したりするには、イヤホンを充電ケースに入れ、蓋を開けたまま充電ケース背面のボタンを約２秒間長押ししてください。充電ケースのLEDが白色でゆっくりと点滅し、ペアリングモードになります。
- PIN コード（パスキー）の入力を要求されたら、“0000”（ゼロ4個）を入力してください。

AH-C840NCW EM_QSG_240711.indd 7 2024/07/11 17:05:43

3. 音楽を再生する

右イヤホンのタッチセンサーをタップして再生/一時停止、曲送り、曲戻し操作ができます。

- 音量操作はBluetooth機器側でおこなってください。

4. 通話する

電話がかかってきた時に右イヤホンのタッチセンサーを2回タップすると、かかってきた電話に出ることができます。通話中、右イヤホンのタッチセンサーを2回タップすると、通話を終了します。

- 上記の操作は左イヤホンのタッチセンサーでもおこなえます。

5. アプリをダウンロードする

アプリを使用すると、イヤホンの設定をカスタマイズできます。
AppストアまたはGoogle Playで“Denon Headphones”を検索し、アプリをダウンロードしてください。

WEBマニュアル

より詳しい設定や操作の説明は、WEBマニュアルをご覧ください。
タブレットまたはパソコンから、Webブラウザを立ち上げて、次のURLを入力してください。
manuals.denon.com/AHC840NCW/ALL/JA/

AH-C840NCW EM_QSG_240711.indd 8 2024/07/11 17:05:43

保証と修理について

❏ 保証書について

この製品には保証書が添付されております（本書内に掲載）。保証書には、必ず販売店名や購入日などを記入してください。内容をよくお読みの上、大切に保管してください。

❏ 保証期間中の修理

1. 保証期間内でも、次のような場合には有料修理となります。
   (1) 使用上の誤り、または改造や不当な修理による故障または損傷。
   (2) お買い上げ後の移動、落下、輸送等による故障または損傷。
   (3) 火災、地震、水害、落雷、その他の天災地変、公害による故障または損傷。
   (4) 業務用に使用されて生じた故障または損傷。
   (5) 保証書のご提示がない場合。
   (6) 保証書にお買い上げ年月日、お客様名、販売店名の記入のない場合、または字句を書き換えられた場合。
   (7) 消耗部品（イヤーピース）の交換。
   (8) 故障の原因が本機以外にある場合で改善を要するとき。
   (9) 自然消耗および環境劣化による損耗。
   (10) 転売や譲渡（但し贈答等の無償譲渡は除く）等により、保証を請求される方と販売店等からの当初の購入者が異なる場合。
2. 次の場合、掛かる費用をお客様に負担していただくことになります。
   (1) この製品について出張修理をご希望の場合には、出張に要する実費を申し受けます。
   (2) この製品を直接メーカーへ郵送、または宅配便等で送付した場合の送料はお客様の負担となります。
3. ご転居の場合や贈答品等で保証書に記入してあるお買い上げの販売店に修理がご依頼になれない場合には、お近くの修理・サービス窓口にご相談ください。
4. 保証書は再発行いたしませんので紛失しないよう大切に保存してください。

❏ 保証期間経過後の修理

修理によって機能が維持できる場合は、お客様のご要望により、有料修理致します。

❏ 修理料金のしくみ

- 技術料.... 故障した製品を正常に修復するための料金です。技術者の人件費・技術教育費・測定機器などの設備費・一般管理費などが含まれます。
- 部品代.... 修理に使用した部品代金です。その他修理に付帯する部材などを含む場合もあります。

❏ 補修部品の保有期間

本機の補修用性能部品の保有期間は、製造打ち切り後８年です。

❏ 修理を依頼されるとき

修理を依頼される前に

- 正しい操作をしていただけずに修理を依頼される場合がありますので、この取扱説明書をお読みいただき、お調べください。

修理を依頼されるとき

- 修理を依頼されるときのために、梱包材は保存しておくことをおすすめします。

❏ 依頼の際に連絡していただきたい内容

- お名前、ご住所、お電話番号
- 製品名.....取扱説明書の表紙に表示しています。
- 製造番号.....個装箱に表示しています。
- できるだけ詳しい故障または異常の内容

❏ お客様の個人情報の保護について

- お客様にご記入いただいた保証書の控えは、保証期間内のサービス活動およびその後の安全点検活動のために記載内容を利用させていただく場合がございますので、あらかじめご了承ください。
- 保証書によって、保証書を発行している者（保証責任者）およびそれ以外の事業者に対するお客様の法律上の権利を制限するものではありません。

AH-C840NCW EM_QSG_240711.indd 9 2024/07/11 17:05:44

保 証 書

※印欄に記入のない場合は無効となりますので必ずご確認ください。

型名	AH-C840NCW	製造番号
※お客様	お名前　　様	
	ご住所　〒	
	電話番号　　（　　）	
※ お買い上げ日		保証期間（お買い上げ日より）
年　月　日		本体：　1　年

販売店様発行の購入証明、レシート等は必ず保証書と一緒に保管をお願いします。
同書類がない場合は保証期間内であっても無料修理を承れない場合がございます。

お買い上げいただきありがとうございます。
保証期間内に取扱説明書、添付シート等の注意書きにしたがって、正常な使用状態での使用中に故障した場合には本書記載内容にもとづきお買い上げの販売店または修理・サービス窓口が無料修理をいたします。
お買い上げの日から上記の保証期間内に故障した場合は、製品と本書をお持ちいただき、お買い上げの販売店または修理・サービス窓口に修理をご依頼ください。
本書は日本国内においてのみ有効です。
Effective only in Japan.

株式会社 ディーアンドエムホールディングス
〒 210-8569 神奈川県川崎市川崎区日進町 2 番地 1 D&M ビル

AH-C840NCW EM_QSG_240711.indd　10　　2024/07/11　17:05:44

製品のお問い合わせ / 修理のご相談

☎ 0570（666）112 または 050（3388）6801

受付時間　10：00 ～ 18：00
（当社休日および祝日を除く、月～金曜日）

お客様相談センター

FAX：044 (330) 1367
メッセージが流れますので、1 を選択してください。

■ お問い合わせをいただく前に、ホームページの FAQ をご確認ください。

https://www.denon.jp/ja-jp/support/home

■ メールでお問い合わせをいただくこともできます。
https://www.denon.jp/ja-jp/contact-us

修理相談窓口

メッセージが流れますので、2 を選択してください。

■ 故障・修理・その他のサービス関連情報については、次の当社ホームページでもご確認いただけます。

https://www.denon.jp/ja-jp/support/service_network

■ 代表修理窓口

首都圏サービスセンター
〒 243-0021　神奈川県厚木市岡田 3050
厚木アクストメインタワー 21 階
FAX：050 (3364) 5227

＊ ディーアンドエムホールディングス本社では製品の修理を受け付けておりません。お持ち込みいただいても受け取ることができませんのでご了承ください。

ユーザー登録とアンケートのご回答はこちら

このたびはデノン製品をお求めいただきまして、誠にありがとうございます。

www.denon.jp/touroku

•ウェブブラウザのアドレスバーに入力してください
•PC・スマートフォンでのアクセスをお願いいたします

AH-C840NCW EM_QSG_240711.indd　11　2024/07/11　17:05:45

**WEB Manual/WEB-Handbuch/Manuel WEB/
Manuale WEB/Manual WEB/
WEB-handleiding/WEB-bruksanvisning/
Веб-руководство/Internetowa instrukcja obsługi/
WEBマニュアル/WEB手册/WEB手冊**

**https://manuals.denon.com/AHC840NCW/
ALL/index_portal_lang.php**

DENON®

www.denon.com

Printed in China 5411 12145 00AS
©2024 Masimo. All Rights Reserved.

DENON®

Safety Instructions /
Sicherheitshinweise /
Instructions de sécurité /
Istruzioni per la sicurezza /
Instrucciones de seguridad /
Veiligheidsinstructies /
Säkerhetsinstruktioner /
Правила техники безопасности /
Zasady bezpieczeństwa /
安全说明 /
安全にお使いいただくために

ヘッドホンの取り扱い上のご注意と保証について

お読みになった後は、大切に保管してください。

安全上のご注意

安全に関する重要な内容ですので、ご使用の前によくお読みのうえ、正しくお使いください。

警告 この表示を無視して、誤った取り扱いをすると、人が死亡または重傷を負う可能性が想定される内容を示しています。

長時間大音量で聞かない

本機の最大音圧レベルは100dBです。長時間お使いの場合は、音量に注意してお使いください。極端に大きな音を長時間聞き続けると、耳を痛める原因となり、慢性的な難聴性難力障害（NIHL）をうまねこ？恐れがあります。睡覚を損ないかねないこうするため、各音圧に敷よられる最長限度時間に関して米国労働安全衛生庁（OSHA）が定めたガイドラインを以下に記載します。

- 90 dB SPL：8 時間
- 95 dB SPL：4 時間
- 100 dB SPL：2 時間
- 105 dB SPL：1 時間
- 110 dB SPL：30 分
- 115 dB SPL：15 分
- 120 dB SPL：聞き入ないと耳を痛める原因となります。

接続機器の電源を入れる前に

音量を最小にしてください。
突然大きな音が出て難力障害などの原因となることがあります。

運転中は使用しない

自転車やバイク、自動車などの運転中はヘッドホンを絶対に使用しないでください。
歩行中に使用する場合は、周囲の音が聞こえにくくなり、交通事故の原因となりますのでご注意ください。

ねじを外したり、分解や改造をしたりしない

ヘッドホンを改造しないでください。故障や感電の原因となる場合があります。内部の点検・調整・修理は販売店にご依頼ください。

イヤーピースをお子様の手の届くところに保管しない

イヤーピースを幼い子様が誤って飲み込まないよう、お子様の手の届かないところに保管してください。

火や炎を近づけない

本機の上でろうそくを灯す・タバコの灰皿を使用するなどの火や炎の発生しているものを置かないでください。
火災の原因となります。

注意 この表示を無視して、誤った取り扱いをすると、人が傷害を負う可能性が想定される内容および物的損害のみの発生が想定される内容を示しています。

お肌に合わない感じたときは

早めにヘッドホンの使用を中止して、医師またはお買い上げの販売店にご相談ください。

充電するとき、micro USB/USB 接続端子に無理な力を加えない

micro USB/USB 接続端子にて充電する際には、無理な力を加えないでください。斜めに差したり、差した状態でコード部を持ち、引っ張ると、端子部が故障・破損し、火災の原因となります。

（切り取り線）

保 証 書

※印欄に記入のない場合は無効となりますのでご確認ください。

型名	AH-C840NCW	製造番号	
※お客様	お名前		様
	ご住所 〒		
	電話番号	（　　）	
※お買い上げ日		保証期間（お買い上げ日より）	
	年　月　日	本体：	1 年

販売店様我行の購入証明、レシート等はが保証書と一緒に保管をお願いします。
同書紛かない場合は保証期間内であっても無料修理を承れない場合がございます。

お買い上げいただきありがとうございます
保証期間内に販売店印欄、添付シート等の注意書きにしたがって正常な使用状態での使用中に故障した場合には、Denon ホームページの記載内容にもとづきお買い上げの販売店または修理相談窓口に無料修理をいたします。
お買い上げの日から上記の保証期間内に故障した場合は、製品と本書をお持ちいただき、お買い上げの販売店または修理相談窓口に修理を一依頼ください。
本書は日本国内においてのみ有効です。
Effective only in Japan.

❑ 修理相談窓口

☎ 0570 (666) 112 または 050 (3388) 6801（通常 2）

● 代表修理窓口

音響部サービスセンター
〒 243-0021　神奈川県厚木市岡田 3050 厚木アクストメイインタワー 21 階
FAX：050（3364）5227

● ディーアンドエムホールディングス本社では製品の修理を受け付けておりません。お持ち込みされても受け取ることができませんのでご了承ください。

株式会社 ディーアンドエムホールディングス
〒 210-8569 神奈川県川崎市川崎区日進町 2 番地 1 D&M ビル

5431 00000 00AS

日 本

取り扱い上のご注意

- コードの抜き差しは、必ずプラグを持っておこなってください。
- **コードにストレスをかけると、コードの断線など故障の原因になります。**
  次のことを守って正しくお使いください。
  - **無理にコードを引っ張らない。**
  - コードを折り曲げない。
  - ポータブル機器をぶらさげない。
  - ポータブル機器に乗らない。
- ポータブル機器を落ち下げると、接続コードが外れてポータブル機器が落下する場合があります。このような場合、当社ではポータブル機器の保証は致しかねます。あらかじめご了承ください。
- 湿度の高い場所には置かないでください。直射日光の当たる所、炎天下の車中など特にご注意ください。風品が変化したり故障したりすることがあります。
- 音量を上げ過ぎると音が漏れやすい構造になっています。周囲の人の迷惑にならないように気をつけましょう。特に電車の中などの公共の場所で使用する場合にはご注意ください。
- 本機に力を加えたり、重さを加えたりした状態で長時間放置すると変形してしまう恐れがあります。保管するときは変形しないようにご注意ください。
- 清掃は乾いた布でのみおこなってください。化学ぞうきんをご使用の際は、その注意書きに従ってください。
- ベンジンやシンナー、などの有機溶剤および殺虫剤などが本機に付着すると、変質や変色の原因になりますので使用しないでください。

充電池についてのご注意

警告 この表示を無視して、誤った取り扱いをすると、人が死亡または重傷を負う可能性が想定される内容を示しています。

加熱しない

火中に投入したり、加熱したりしないでください。
発熱、発火、破裂の原因となります。

強い衝撃を与えない

釘を刺したり、ハンマーで叩いたり、踏みつけたりしないでください。
発熱、発火、破裂の原因となります。

内部に異物を入れない

異物が入ると、火災や感電の原因となります。

高温になる場所で充電、使用、放置しない

コンロやストーブなど火気の近く、直射日光が当たる場所、炎天下の車内などで充電、使用、放置すると、発熱、発火、破裂の原因となります。
また、内蔵充電池の性能や寿命を低下させる原因となります。

Bluetooth / ノイズキャンセリングヘッドホンを廃棄する

Li-ion

本製品に内蔵されている充電式電池はリサイクルできます。
Bluetooth / ノイズキャンセリングヘッドホンを廃棄する際は、当社お客様相談センターにご相談ください。

注意 この表示を無視して、誤った取り扱いをすると、人が傷害を負う可能性が想定される内容および物的損害のみの発生が想定される内容を示しています。

異常を感じたら

使用中、充電中、保管中に異臭や発熱を感じたり、変色や変形などの異常に気づいたときは、すぐに使用を中止し、販売店または当社にご連絡ください。

次の注意事項をお守りください

- 電子レンジや高圧容器に入れない。
- 電磁調理器の上におかない。
- 内蔵充電池を電源コンセントや車のシガーソケットに接続して充電しない。
- 充電の際は、当社指定の充電器件を守ること。

充電池が液漏れして、液が目に入ったときは

こすらず、すぐに水道水などのきれいな水で十分に洗い流し、ただちに医師の治療を受けてください。放置すると、目に障害を与えるおそれがあります。

医療機器、自動ドア、火災報知機などの近くで使用しない

自動制御機器の近くで使用すると、電波が機器に影響を与えるおそれがあります。誤作動による事故の原因となるおそれがあります。

所定の充電時間を超過しても充電が完了しないときは

充電を中止してください。
充電し続けると、発熱、発火、破裂の原因となります。

ENGLISH

WARNINGS

❑ NOTES ON USE

- Avoid high temperatures.
- Keep the unit free from moisture, water, and dust.
- Never disassemble or modify the unit in any way.
- Naked flame sources such as lighted candles should not be placed on the unit.
- Do not bend forcedly the plug on the equipment for the connection between the connector and micro USB/USB cable.

• DECLARATION OF CONFORMITY

Hereby, D&M Holdings Inc.) declares that our product is in compliance with following EU/EC directives. The full text of the EU declaration of conformity is available at the following internet address:
RoHS:　2011/65/EU, and amendment Directive (EU) 2015/863
REU:　2014/53/EU

• DECLARATION OF CONFORMITY (For UK customers)

Hereby, D&M Holdings Inc.) declares that our product is in compliance with following UK regulations. The full text of the UKCA declaration of conformity is available at the following internet address:
<UKCA Regulations>
- Radio Equipment regulation 2017
- The Restriction of the Use of Certain Hazardous Substances in Electrical and Electronic Equipment Regulation 2012

A note about recycling

This product's packaging materials are recyclable and can be reused. Please dispose of any materials in accordance with the local recycling regulations. When discarding the unit, comply with local rules or regulations. Batteries should never be thrown away or incinerated but disposed of in accordance with the local regulations concerning battery disposal. This product and the supplied accessories, excluding the batteries, constitute the applicable product according to the WEEE directive. Incorrect handling of this type of waste may affect the environment and human health due to potentially hazardous substances that are generally associated with waste electrical and electronic equipment.

Safety precautions

- The maximum sound pressure level of this headphone is 100 dB. Please be careful to the volume level when using for a long time. Over exposure to excessive sound levels can damage your ears resulting in permanent noise-induced hearing loss (NIHL). Please use the following guidelines established by the occupational Safety Health Administration (OSHA) on maximum time exposure to sound pressure levels before hearing damage occurs.
  90 dB SPL at 8 hours
  95 dB SPL at 4 hours
  100 dB SPL at 2 hours
  105 dB SPL at 1 hours
  110 dB SPL at 1/2 hours
  115 dB SPL at 15 minutes
  120 dB SPL Avoid or damage may occur
- Before turning on the power of a connected device, turn the volume all the way down. A sudden burst of loud sound could be harmful to your ears and cause hearing loss.
- Do not use headphones while driving a bicycle, motorcycle or automobile. Doing so could lead to an accident.
- In the interest of safety, keep the volume of your headphones at a level at which surrounding sounds can still be heard.
- Do not put in water or get wet.
- Do not place heavy objects on, heat, or pull on the headphones. Doing so may damage or deform them.
- Store the ear pieces out of the reach of children to prevent small children from accidentally swallowing them.
- Do not remove any screws, disassemble, or rework the headphones. Ask your place of purchase for internal checkups, adjustments, and repairs of the headphones.
- Do not bend forcedly the plug on the equipment for the connection between the connector and micro USB/USB cable.

Caution on handling

- Be sure to hold the plug when unplugging the cable.
- **Do not place undue stress on the cable, as this can result in wire disconnection or damage.**
  Observe the following for correct usage.
  - **Do not pull on the cable unduly.**
  - Do not fold the cable.
  - Do not allow a portable device to hang from the headphones.
  - Do not wrap the cable around the portable device.
- If you allow a portable device to hang from the headphones, it may become disconnected and fall. Take care as DENON does not guarantee portable devices.
- Metal parts will come in contact with your skin. People with allergies to metal should not use these headphones. If you feel that the headphones irritate your skin, stop using them and contact a physician or the sales outlet for advice.
- Do not use benzene, thinners, or other organic solvents or insecticides on the main unit since they may cause a change in quality or color.
- Sound leaks out from the headphones when the volume is too high, which may annoy people around you. Please be considerate and lower the volume.

Rechargeable battery precautions

There is a possibility of smoke, fire, explosion from the rechargeable battery, Please note as following.
- Do not toss the rechargeable battery into a fire, and do not heat up the battery. Doing so could cause battery heat generation, battery fires, and battery rupture.
- Do not subject the rechargeable battery to strong impact forces, such as stabbing it with sharp objects (a nail, etc.), tapping it with a hammer, or stepping on it. Doing so could cause battery heat generation, battery fires, and battery rupture.
- Do not place foreign objects inside this unit. Doing so could cause fires and electrical shocks.
- Do not charge, use, or place this unit in high-temperature locations such as near heaters and stove burners, in areas exposed to direct sunlight, or inside a car on a hot day. Doing so could cause battery heat generation, battery fires, and battery rupture. Such actions could also affect the performance and shorten the life of the internal rechargeable battery.
- Stop using this unit immediately, and contact the sales outlet or DENON in the event that abnormal odors or heat generation occurs while using, charging, or storing this unit, or if other abnormalities such as discoloration, etc., are detected.
- Always observe the following precautions:
  - Do not place this unit in a microwave oven or in a high-pressure container.
  - Do not place this unit on top of an electromagnetic cooker.
  - Do not attempt to recharge the internal rechargeable battery by connecting it to a power outlet or a car's cigarette lighter socket.
  - Strictly observe the recharging procedure and conditions specified by DENON.
- If fluid should leak from the rechargeable battery and get into the eyes, do not rub the eyes. Instead, rinse the eyes thoroughly with tap water, etc., and see a doctor without delay for treatment. Leaving the eyes untreated could cause vision impairment.
- Do not use this unit near medical devices, automatic doors, or fire alarms, etc. Signals from this unit could interfere with the operation of those devices, possibly causing malfunctions and accidents.
- If recharging fails to complete even though the prescribed recharging time period has elapsed, stop the recharging operation. Continuing to recharge the battery could cause battery heat generation, battery fires, and battery rupture.

Wireless charging mode input: 2.5 W

D&M Holdings Inc.
2-1 Nisshin-cho, Kawasaki-ku, Kawasaki, Kanagawa, 210-8569 Japan

EU Importer: D&M Europe B.V.
Oude Stadsgracht 1, 5611 DD Eindhoven, The Netherlands
EU declaration of conformity URL:
https://manuals.denon.com/CEdeclaration

UK Importer: D&M Audiovisual Ltd
Dale Road,Worthing,.West Sussex, BN11 2BH, United Kingdom
UKCA declaration of conformity URL:
https://manuals.denon.com/CEdeclaration/

⚠ WARNING

- **INGESTION HAZARD**: This product contains a button cell or coin battery.
- **DEATH** or serious injury can occur if ingested.
- A swallowed button cell or coin battery can cause **Internal Chemical Burns** in as little as **2 hours**.
- **KEEP** new and used batteries **OUT OF REACH of CHILDREN**
- **Seek immediate medical attention** if a battery is suspected to be swallowed or inserted inside any part of the body.

For California customers only:

This product contains a battery that contains perchlorate material.
Perchlorate Material -special handling may apply.
See www.dtsc.ca.gov/hazardouswaste/perchlorate

DEUTSCH

WARNHINWEISE

❑ HINWEISE ZUM GEBRAUCH

- Vermeiden Sie hohe Temperaturen.
- Halten Sie das Gerät von Feuchtigkeit, Wasser und Staub fern.
- Versuchen Sie niemals das Gerät auseinander zu nehmen oder zu verändern.
- Auf dem Gerät sollten keinerlei direkte Feuerquellen wie beispielsweise angezündete Kerzen aufgestellt werden.
- Der Stecker am Gerät darf beim Anschließen des Anschlusses und Micro-USB/USB-Kabels nicht mit Gewalt gebogen werden.

• ÜBEREINSTIMMUNGSERKLÄRUNG

Hiermit erklärt (D&M Holdings Inc.), dass unser Produkt der, dass die folgenden EU EC-Richtlinien entspricht. Der vollständige Text der EU-Konformitätserklärung ist unter der folgenden Internetadresse verfügbar:
RoHS:　2011/65/EU und Änderungsrichtlinie (EU) 2015/863
RED:　2014/53/EU

Hinweis Zum Recycling

Das Verpackungsmaterial dieses Produktes ist zum Recyceln geeignet und kann wieder verwendet werden. Bitte entsorgen Sie alle Materialien entsprechend der örtlichen Recycling-Vorschriften. Beachten Sie bei der Entsorgung des Gerätes die örtlichen Vorschriften und Bestimmungen. Die Batterien dürfen nicht in den Hausmüll geworfen oder verbrannt werden; bitte entsorgen Sie die Batterien gemäß der örtlichen Vorschriften. Dieses Produkt und das im Lieferumfang enthaltene Zubehör (mit Ausnahme der Batterien!) entsprechen der WEEE-Direktive. Ein unsachgemäßer Umgang mit dieser Art von Abfall kann die Umwelt und die menschliche Gesundheit aufgrund der potenziell gefährlichen Stoffe, die im Allgemeinen mit Elektro- und Elektronik-Altgeräten verbunden sind, beeinträchtigen.

Sicherheitshinweise

- Die maximum sound pressure level of this headphone is 100 dB. Please be careful to the volume level when using for a long time.
  Wenn Ihr Gehör längere Zeit übermäßigen Schallpegeln ausgesetzt wird, kann dies zu einer irreversiblen Lärmschwerhörigkeit (LSH) führen. Beachten Sie bitte die folgenden Richtlinien der Occupational Safety Health Administration (OSHA, Bundesbehörde für Arbeitssicherheit und -gesundheit) bezüglich der Höchstdauer, für die das Gehör bestimmten Schalldruckpegeln ausgesetzt werden kann, ohne dass Schädigungen auftreten.
  8 Stunden bei 90 dB SPL
  4 Stunden bei 95 dB SPL
  2 Stunden bei 100 dB SPL
  1 Stunde bei 105 dB SPL
  1/2 Stunde bei 110 dB SPL
  15 Minuten bei 115 dB SPL
  120 dB SPL sind zu vermeiden, andernfalls kann es zu Schädigungen kommen
- Stellen Sie vor dem Einschalten des angeschlossenen Geräts die Lautstärke niedrig ein. Durch eine abrupt hohe Lautstärke kann das Gehör geschädigt werden und Gehörverlust auftreten.
- Verwenden Sie keinerlei Kopfhörer, während Sie mit einem Fahrrad, Motorrad oder Auto fahren. Anderenfalls könnten Sie aus Unachtsamkeit einen Unfall bauen.
- Halten Sie die Lautstärke bei der Verwendung von Kopfhörern aus Sicherheitsgründen auf einem geringen Pegel, bei dem Sie Umgebungsgeräusche noch hören können.
- Setzen Sie das Gerät weder Wasser noch Feuchtigkeit aus.
- Stellen Sie keine schweren Gegenstände auf die Kopfhörer; setzen Sie sie keiner Hitze aus und ziehen Sie nicht daran. Andernfalls könnte dies zu Beschädigungen oder Verformungen führen.
- Lagern Sie die Ohrstecker nicht in Reichweite von Kindern, um ein versehentliches Verschlucken zu vermeiden.
- Keine Schrauben am Kopfhörer lösen, oder ihn zerlegen bzw. umrüsten. Für eine Prüfung des Kopfhörers von innen, Justagen und Reparaturen wenden Sie sich bitte an die jeweilige Verkaufsstelle.
- Der Stecker am Gerät darf beim Anschließen des Anschlusses und Micro-USB/USB-Kabels nicht mit Gewalt gebogen werden.

Vorsichtsmassnahmen zur Handhabung

- Stellen Sie sicher, dass Sie den Stecker in die Hand nehmen, wenn Sie das Kabel abziehen.
- **Ziehen Sie bitte nicht am Kabel, sondern nur am Stecker. Anderenfalls könnte das Kabel beschädigt werden.**
  Beachten Sie bitte zur Schonung Ihres Geräts die folgenden Empfehlungen.
  - **Ziehen Sie nicht am Kabel.**
  - Falten Sie das Kabel nicht zusammen.
  - Wenn das Gerät an mir Kopfhörer angeschlossen ist, darf letzteres nicht frei am Kopfhörer in der Luft hängen.
  - Wickeln Sie das Kabel nicht um das Mobilgerät herum.
- Wenn Sie den angeschlossenen Mobilgerät frei in der Luft hängen lassen, läuft es Gefahr, dass sich sein Stecker löst, dass das Gerät herunterfällt und schwer beschädigt wird. Seien Sie vorsichtig, DENON übernimmt für Mobilgeräte keine Garantie gegen mechanische Beschädigungen.
- Metallteile werden mit Ihrer Haut in Berührung kommen. Personen, die gegenüber Metall allergisch sind, sollten diese Kopfhörer nicht verwenden. Falls die Kopfhörer auf Ihrer Haut Irritationen auslösen, sollten Sie die Kopfhörer nicht mehr verwenden und einen Arzt oder das Geschäft aufsuchen, in dem Sie die Kopfhörer gekauft haben; fragen Sie dort um Rat.
- Verwenden Sie kein Benzin, keine Verdünner, keine organischen Lösungsmittel oder Insektizide, da sie die Qualität oder Farbe beeinträchtigen können.
- Die Kopfhörer sind so konstruiert, dass der Ton entweichen kann, wenn die Lautstärke zu hoch eingestellt ist. Nehmen Sie Rücksicht auf Ihre Mitmenschen und senken Sie die Lautstärke.

Vorsichtsmaßnahmen für die wiederaufladbare Batterie

Es kann beim Akku zur Rauchentwicklung, einem Brand oder einer Explosion kommen. Bitte beachten Sie Folgendes.
- Die wiederaufladbare Batterie nicht ins Feuer werfen und nicht erhitzen. Dies könnte zu Wärmeentwicklung in der Batterie, zu Batteriebränden und zum Reißen der Batterie führen.
- Die wiederaufladbare Batterie nicht übermäßiger Krafteinwirkung aussetzen, z. B. nicht mit scharfkantigen Gegenständen (einem Nagel usw.) darauf einstechen, nicht mit einem Hammer schlagen und nicht darauf treten. Dies könnte zu Wärmeentwicklung in der Batterie, zu Batteriebränden oder zum Reißen der Batterie führen.
- Setzen Sie keine Fremdkörper in dieses ein. Dies könnte zu Bränden und elektrischen Stromschlägen führen.
- Dieses Gerät nicht an Orten mit hohen Temperaturen aufladen, benutzen oder ablegen, z. B. nicht in der Nähe von Heizgeräten und Öfen, in direktem Sonnenlicht oder im Inneren eines Autos an einem heißen Tag. Dies könnte zu Wärmeentwicklung in der Batterie, zu Batteriebränden und zum Reißen der Batterie führen. Ein solches Vorgehen könnte auch die Leistung des integrierten Akkus beeinträchtigen und seine Lebensdauer verkürzen.
- Beenden Sie sofort den Gebrauch dieses Geräts und wenden Sie sich an Ihr Fachgeschäft oder an DENON, falls während des Gebrauchs, des Aufladens oder Lagerns dieses Geräts ungewöhnliche Gerüche oder Wärmeentwicklung auftreten, oder falls Sie andere Abweichungen wie Verfärbung o. Ä. feststellen.
- Beachten Sie stets die folgenden Vorsichtsmaßnahmen:
  - Dieses Gerät nicht in einen Mikrowellenofen oder in einen Hochdruckbehälter legen.
  - Dieses Gerät nicht auf einem elektromagnetischen Herd ablegen.
  - Versuchen Sie nicht, den internen Akku durch Anschließen an eine Steckdose oder den Zigarettenanzünder eines Autos aufzuladen.
  - Befolgen Sie unbedingt die Angaben von DENON bezüglich der Vorgehensweise und der Bedingungen für das Wiederaufladen.
- Falls Flüssigkeit aus dem Akku austritt und in die Augen gerät, die Augen nicht reiben. Spülen Sie die Augen stattdessen gründlich mit Leitungswasser o. Ä. aus und begeben Sie sich unverzüglich in ärztliche Behandlung. Ohne Behandlung der Augen könnte es zu einer Beeinträchtigung des Sehvermögens kommen.
- Dieses Gerät nicht in der Nähe von medizinischen Geräten, automatischen Türen oder Brandmeldern usw. verwenden. Signale aus diesem Gerät könnten den Betrieb dieser Vorrichtungen stören, was möglicherweise zu Fehlfunktionen und Unfällen führen könnte.
- Falls das Wiederaufladen auch nach Ablauf der vorgegebenen Ladezeit noch nicht abgeschlossen ist, beenden Sie den Ladevorgang. Wird das Aufladen des Akkus fortgesetzt, könnte dies zu Wärmeentwicklung in der Batterie, zu Batteriebränden und zum Reißen der Batterie führen.

FRANCAIS

AVERTISSEMENTS

❑ OBSERVATIONS RELATIVES A L'UTILISATION

- Éviter des températures élevées.
- Tenete l'unità lontana dall'umidità, dall'acqua e dalla polvere.
- Non smontate né modificate l'unità in alcun modo.
- Non posizionate sull'unità fi amme libere, come ad esempio candele accese.
- Non piegare con forza lo spinotto sull'apparecchio per effettuare il collegamento tra il connettore e il cavo micro USB/USB.

• DECLARATION DE CONFORMITE

Le soussigné, [D&M Holdings Inc.], déclare que notre produit est conforme à la directive UE/CE. Le texte complet de la déclaration UE de conformité est disponible à l'adresse internet suivante:
RoHS:　2011/65/EU, et Directive d'amendement (UE) 2015/863
RED:　2014/53/EU

Une remarque concernant le recyclage

Les matériaux d'emballage de ce produit sont recyclables et peuvent être réutilisés. Veuillez disposer des matériaux conformément aux lois sur le recyclage en vigueur. Lorsque vous mettez cet appareil au rebut, respectez les lois ou réglementations en vigueur. Les piles ne doivent jamais être jetées ou incinérées, mais mises au rebut conformément aux lois en vigueur sur la mise au rebut des piles. Ce produit et les accessoires inclus, à l'exception des piles, sont des produits conformes à la directive DEEE. Une manipulation incorrecte de ce type de déchets peut affecter l'environnement et la santé humaine en raison des substances potentiellement dangereuses qui sont généralement associées aux déchets d'équipements électriques et électroniques.

Précautions de sécurité

- The maximum sound pressure level of this headphone is 100 dB. Please be careful to the volume level when using for a long time.
  La surexposition à des niveaux sonores excessifs peut endommager vos oreilles, entraînant une perte auditive permanente causée par le bruit (PAIB). Veuillez utiliser les directives suivantes établies par l'Administration pour la Santé et la Sécurité au Travail (OSHA) sur la durée maximum d'exposition à des niveaux de pressions sonores avant l'apparition de lésions auditives.
  90 dB (A) pendant 8 heures
  95 dB (A) pendant 4 heures
  100 dB (A) pendant 2 heures
  105 dB (A) pendant 1 heure
  110 dB (A) pendant 30 minutes
  115 dB (A) pendant 15 minutes
  120 dB (A) Evitez ou des lésions peuvent avoir lieu
- Avant de mettre sous tension l'appareil sur lequel ce casque audio est branché, réduisez le volume au minimum. Une brusque salve de sons forts pourrait être nocive pour vos oreilles et pourrait entraîner une perte d'acuité auditive.
- N'utilisez pas de casque audio en conduisant un vélo, une mobylette ou une voiture. Vous risqueriez de provoquer des accidents.
- Pendant l'utilisation le casque audio, gardez le volume à un niveau qui permet de percevoir les bruits environnants.
- Ne mettez pas le casque audio dans l'eau ou ne les mouillez pas.
- Ne placez pas d'objets lourds sur le casque audio, ou ne les chauffez pas, ou ne tirez pas dessus. Faire cela risque de endommager ou de les déformer.
- Veuillez ranger les oreillettes hors de portée des enfants afin d'éviter que les plus petits ne les avalent accidentellement.
- Ne retirez aucune vis, ne démontez pas et ne modifiez pas le casque audio. Au besoin, demandez un examen interne, un réglage ou une réparation du casque audio sur votre lieu d'achat.
- Ne plie pas la fiche sur l'appareil en forçant pour connecter la borne au câble micro USB/USB.

Précautions de manipulation

- Assurez-vous de bien tenir la fiche lors du débranchement de la prise.
- **Évitez toutes formes de contraintes physiques sur le cordon qui pourraient provoquer un mauvais contact ou des erreurs de fonctionnement.**
  Veuillez respecter les consignes d'utilisation suivantes.
  - **Ne tirez pas sur le cordon.**
  - Ne pliez pas le cordon.
  - Lorsqu'un dispositif portable est branché, ne le laissez pas pendre au cordon.
  - N'enroulez pas le cordon autour d'un dispositif portable.
- Si vous laissez un dispositif portable pendre à un cordon, il peut se débrancher et tomber. Prenez soin de vos dispositifs portables car ils ne font pas partie de la garantie DENON.
- Les parties métalliques seront en contact avec votre peau. Les personnes allergiques ne devraient pas utiliser ces écouteurs. Si vous sentez que les écouteurs irritent votre peau, arrêtez de les utiliser et mettez-vous en contact avec un médecin ou votre magasin afin d'être conseillé.
- Ne pas utiliser de benzène, de dissolvant ou d'autres solvants organiques, ou d'insecticides pour nettoyer l'unité principale, car ils risquent d'en altérer la qualité ou la couleur.
- Le casque audio ont une structure qui ont tendance à laisser fitrer le son quand le volume est trop fort. Faites attention à votre entourage.
- Les embouts en mousse Comply (TM) fournis avec cet appareil se détériorent lors d'une utilisation sur une longue période ou d'une mauvaise utilisation. Parce que les détériorations sont particulièrement avancées sur la propriété de ces matériaux lorsque vous laisser les matériaux en contact avec de l'eau stagnante telle que la transpiration, essuyez et séchez immédiatement les écouteurs lorsqu'ils sont mouillés.

Mises en garde concernant la pile rechargeable

Il existe un risque d'émission de fumée, d'incendie, d'explosion de la pile rechargeable. Veuillez tenir compte des points suivants.
- Ne jetez pas la pile rechargeable au feu, et ne réchauffez pas la pile. Ceci pourrait générer de la chaleur et des incendies causés par la pile, ou rompre la pile.
- Ne soumettez pas la pile rechargeable à des chocs importants, tels que lui donner des coups avec des objets pointus (un clou, etc.), la frapper avec un marteau ou marcher dessus. Ceci pourrait générer de la chaleur et un incendie causés par la pile, ou rompre la pile.
- Ne placez pas de corps étrangers dans cet appareil. Ceci pourrait provoquer des incendies et des chocs électriques.
- Ne rechargez pas, n'utilisez pas ou ne placez pas cet appareil dans des lieux à fortes températures, tels qu'à proximité d'appareils de chauffage ou de brûleurs de cuisinières, dans des endroits exposés à un ensoleillement direct, ou à l'intérieur d'une voiture par une chaude journée. Ceci pourrait générer de la chaleur et des incendies causés par la pile, ou rompre la pile.De telles actions pourraient aussi nuire à la performance et à la durée de vie de la pile rechargeable interne.
- Cessez immédiatement d'utiliser cet appareil, et contactez le point de vente ou DENON si un dégagement anormal de chaleur ou d'odeurs se produit lors de l'utilisation, du chargement, ou du rangement de cet appareil, ou si d'autres anomalies telles qu'une décoloration, etc., sont décelées.
- Respectez dans tous les cas les précautions suivantes:
  - Ne placez pas cet appareil dans un four à micro-ondes ou dans un récipient sous haute pression.
  - Ne placez pas cet appareil au dessus d'un cuiseur électromagnétique.
  - N'essayez pas de recharger la pile rechargeable interne en la branchant à une prise électrique ou à la prise allume-cigare d'une voiture.
  - Respectez strictement la procédure de rechargement et les conditions spécifiées par DENON.
- En cas de fuite du liquide contenu dans la pile rechargeable et de contact avec les yeux, ne frottez pas les yeux. Rincez plutôt les yeux abondamment avec de l'eau du robinet, etc., et consultez sans tarder un médecin pour un traitement. Ne pas traiter les yeux peut entraîner des troubles de la vue.
- N'utilisez pas cet appareil à proximité d'appareils médicaux, de portes automatiques, ou d'alarmes incendie, etc. Les signaux émis par cet appareil pourraient interférer avec le fonctionnement de ces appareils, pouvant entraîner des dysfonctionnements et des accidents.
- Si le rechargement n'aboutit pas même si la période de temps spécifiée pour le rechargement est écoulée, arrêtez l'opération de recharge. Continuer de recharger la batterie pourrait générer de la chaleur et des incendies causés par la pile, ou rompre la pile.

Pour en savoir plus:
www.quefairedemesdechets.fr

ITALIANO

AVVERTENZE

❑ NOTE SULL'USO

- Evitate di esporre l'unità a temperature elevate.
- Tenete l'unità lontana dall'umidità, dall'acqua e dalla polvere.
- Non smontate né modificate l'unità in alcun modo.
- Non posizionate sull'unità fi amme libere, come ad esempio candele accese.
- Non piegare con forza lo spinotto sull'apparecchio per effettuare il collegamento tra il connettore e il cavo micro USB/USB.

• DICHIARAZIONE DI CONFORMITÀ

Il fabbricante, [D&M Holdings Inc.], dichiara che il nostro prodotto è conforme alla direttiva UE/CE. Il testo completo della dichiarazione di conformità UE è disponibile al seguente indirizzo Internet:
RoHS:　2011/65/EU, e Direttiva delegata (UE) 2015/863
RED:　2014/53/EU

Nota relativa al riciclaggio

I materiali di imballaggio di questo prodotto sono riutilizzabili e riciclabili. Smaltire i materiali conformemente alle normative locali sul riciclaggio. Per lo smaltimento dell'unità, osservare le normative o le leggi locali in vigore. Non gettare le batterie, né incenerirle, ma smaltirle conformemente alla normativa locale sui rifiuti chimici. Questo prodotto e gli accessori inclusi nell'imballaggio sono applicabili alla direttiva RAEE, ad eccezione delle batterie. Una gestione errata di questo tipo di rifiuti potrebbe produrre effetti negativi sull'ambiente e sulla salute umana, a causa di sostanze potenzialmente pericolose che in genere sono associate ai rifiuti di apparecchiature elettriche ed elettroniche.

Precauzioni per la sicurezza

- The maximum sound pressure level of this headphone is 100 dB. Please be careful to the volume level when using for a long time.
  La sovraesposizione a livelli di suono eccessivamente alti può causare danni alle orecchie provocando la perdita d'udito permanente indotta da rumore (NHL). Osservare le seguenti linee guida stabilite dalla Occupational Safety and Health Administration (OSHA) in tema di tempi massimi di esposizione a livelli di pressione sonora prima del verificarsi di danni all'udito.
  90 dB SPL per 8 ore
  95 dB SPL per 4 ore
  100 dB SPL per 2 ore
  105 dB SPL per 1 ora
  110 dB SPL per 1/2 ora
  115 dB SPL per 15 minuti
  120 dB SPL Evitare, potrebbero verificarsi danni
- Prima di accendere la periferica collegata, abbassare completamente il volume. L'emissione improvvisa di suoni forti può danneggiare l'udito.
- Non utilizzare le cuffie durante la guida di bicicletta, motociclette o automobili, poiché ciò può comportare il rischio di incidenti.
- Per ragioni di sicurezza, quando si utilizzano le cuffie, mantenere il volume ad un livello che permetta di udire i rumori di sottofondo circostanti.
- Non immergere in acqua o inumidire.
- Non posizionare oggetti pesanti sulle cuffie e non tirarle, per evitare di danneggiarle o deformarle.
- Tenere i ricevitori fuori dalla portata dei bambini per evitare che li ingoino accidentalmente.
- Non rimuovere viti, smontare o modificare le cuffie. Se è necessario controllare internamente, regolare o riparare le cuffie, rivolgersi al punto vendita presso il quale è stato acquistato l'apparecchio.
- Non piegare con forza lo spinotto sull'apparecchio per effettuare il collegamento tra il connettore e il cavo micro USB/USB.

Precauzioni per l'installazione

- Scollegare il cavo tenendolo per la spina.
- **Evitare di sottoporre il cavo di alimentazione a eccessive sollecitazioni, in quanto ciò può causarne lo scollegamento o/o il danneggiamento.**
  Osservare le norme seguenti, per un corretto utilizzo del cavo.
  - **Non tirare il cavo con forza.**
  - Non piegare il cavo di alimentazione.
  - Non lasciare che il dispositivo portatile resti sospeso alle cuffie.
  - Non avvolgere il cavo di alimentazione attorno al dispositivo portatile.
- Se si lascia che il dispositivo portatile collegato all'unità resti sospeso alle cuffie, si può verificare lo scollegamento e la caduta del dispositivo. In questi casi è necessario prestare la massima attenzione in quanto DENON non offre alcuna garanzia sui dispositivi portatili.
- Delle parti in metallo saranno a contatto con la pelle. Le presenti cuffie non dovrebbero essere utilizzate da soggetti allergici al metallo. Nel caso in cui l'utilizzo delle cuffie provocasse delle irritazioni cutanee, interromperne l'utilizzo e rivolgersi ad un medico oppure al rivenditore.
- Non utilizzare benzene, diluenti, altri solventi chimici o insetticidi sull'unità principale, poiché possono deteriorarne la qualità o modificare il colore.
- La struttura delle cuffie tende a lasciar fuoriuscire dei suoni in caso di volume troppo alto. È buona norma rispettare le persone che ci circondano.
- I cuscinetti auricolari in schiuma Comply (TM) in dotazione si deteriorano in seguito all'utilizzo prolungato. Poiché i deterioramento delle caratteristiche dei materiali è più rapido quando il prodotto rimane in contatto con liquidi, come sudore o acqua, se il prodotto si bagna tamponare e asciugare immediatamente.

Precauzioni per la batteria ricaricabile

Sussiste la possibilità di fumo, incendio o esplosione derivanti dalla batteria ricaricabile. Tenere presente quanto segue.
- Non gettare la batteria nel fuoco e non riscaldarla. Ciò potrebbe provocare la generazione di calore, l'incendio o la rottura della batteria.
- Non sottoporre la batteria ricaricabile a forti impatti, non colpirla con oggetti appuntiti (unghie, ecc) o con un martello, né calpestarla. Ciò potrebbe provocare la generazione di calore, l'incendio o la rottura della batteria.
- Non introdurre elementi estranei all'interno di questa unità. Ciò potrebbe provocare incendi o scosse elettriche.
- Non caricare, usare né posizionare questa unità in luoghi in presenza di temperature elevate, come nelle vicinanze di termosifoni o fornelli, in aree esposte alla luce diretta del sole o all'interno di un'automobile durante una giornata calda. Ciò potrebbe provocare la generazione di calore, l'incendio o la rottura della batteria

SVENSKA

VARNINGAR

❑ **OBSERVERA ANGÅENDE ANVÄNDNINGEN**

- Undvik höga temperaturer.
- Utsätt inte apparaten för fukt, vatten och damm.
- Ta inte isär apparaten och försök inte bygga om den.
- Placera inte öppen eld, t.ex. tända ljus, på apparaten.
- Böj inte kontakten på anslutningsutrustningen för mycket när du ansluter den med USB/USB-kabeln med mikrokontakt.

- **ÖVERENSSTÄMMELSESINTYG**
  Härmed försäkrar [D&M Holdings Inc.], att vår produkt överensstämmer med direktiv EU/EC. Den fullständiga texten till EU-försäkran om överensstämmelse finns på följande webbadress:
  RoHS: 2011/65/EU samt ändring av direktiv (EU) 2015/863
  RED: 2014/53/EU

Observera angående återvinning

Produktens emballage är återvinningsbart och kan återanvändas. Kassera det enligt lokala återvinningsbestämmelser. När du kasserar enheten ska du göra det i överensstämmelse med lokala regler och bestämmelser. Batterier får absolut inte kastas i soporna eller brännas. Kassera dem enligt lokala bestämmelser för kemiskt avfall. Denna apparat och de tillbehör som levereras med den uppfyller gällande WEEE-direktiv, med undantag av batterierna. Felaktig hantering av detta avfall kan påverka både miljön och människors hälsa, till följd av utsläpp av potentiellt farliga ämnen som vanligtvis förknippas med avfall från elektrisk och elektronisk utrustning.

Säkerhetsföreskrifter

- The maximum sound pressure level of this headphone is 100 dB. Please be careful to the volume level when using for a long time.
  Överexponering till overdrivet höga ljudnivåer kan skada dina öron, vilket kan resultera i permanent bullerinducerad nedsatt hörsel (NHL). Använd följande riktlinjer fastställda av Occupational Safety Health Administration (OSHA) angående maximal tidsexponering för ljudtrycksnivåer innan hörselskador uppstår.
  90 dB ljudtrycksnivå i 8 timmar
  95 dB ljudtrycksnivå i 4 timmar
  100 dB ljudtrycksnivå i 2 timmar
  105 dB ljudtrycksnivå i 1 timme
  110 dB ljudtrycksnivå i 1/2 timme
  115 dB ljudtrycksnivå i 15 minuter
  120 dB ljudtrycksnivå. Undvik för att förhindra att hörselskador uppstår
- Vrid ner volymen helt innan du sätt på en ansluten spelare. Ett plötsligt ljud med hög volym kan skada dina öron och orsaka nedsatt hörsel.
- Använd inte hörlurar när du cyklar, kör motorcykel eller kör bil, eftersom det finns risk för olyckor.
- När du använder hörlurar bör du för säkerhets skull hålla ljudstyrkan på en nivå på vilken du kan höra ljud från omgivningen.
- Utsätt inte hörlurarna för vätskor eller fukt.
- Ställ inte tunga föremål på hörlurarna, värm inte upp dem och utsätt dem inte för öndigt våld. I annat fall finns det risk att de skadas eller deformeras.
- Förvara öronpropparna utom räckhåll för barn för att förhindra att små barn sväljer dem.
- Ta inte bort några skruvar och försök inte ta isär eller reparera hörlurarna. Kontakta återförsäljaren och högtalarna behöver kontrolleras, justeras eller repareras internt.
- Böj inte kontakten på anslutningsutrustningen för mycket när du ansluter den med USB/USBkabeln med mikrokontakt.

Viktigt vid användningen

- Var noga med att hålla i kontakten när du kopplar ur kabeln.
- **Drag inte i kabeln eftersom det kan orsaka att ledningar lossnar eller skadas.**
  Notera följande korrekta användning.
  - **Drag inte i kabeln i onödan.**
  - Vik inte kabeln.
  - Lät inte en bärbar enhet hänga i hörlurarna.
  - Linda inte kabeln runt den bärbara enheten.
- Om du låter en bärbar enhet hänga i hörlurarna kan den lossna och falla. Var försiktig eftersom DENON inte ger någon garanti på bärbar utrustning.
- Vid användningen kommer metall i kontakt med huden. De som är allergiska mot metall bör inte använda dessa hörlurar. Om du tycker att hörlurarna irriterar huden, ska du sluta använda dem eller kontakta en läkare eller din återförsäljare för råd angående användningen.
- Använd aldrig bensen, thinner och andra organiska lösningsmedel, eller insektsmedel på huvudenheten eftersom detta kan påverka dess skick och färg.
- Ljud läcker ut från hörlurarna när volymen är för hög. Var hänsynsfull mot andra i omgivningen.

Försiktighetsåtgärder för laddningsbara batterier

Det finns en risk att rök, brand eller explosion uppstår i det laddningsbara batteriet. Observera följande.

- Släng inte det laddningsbara batteriet i öppen eld och värm inte upp batteriet. I annat fall kan det leda till värmeutveckling, batteribrand och batteribristning.
- Utsätt inte det laddningsbara batteriet för starka kraftpåverkningar, exempelvis att sticka det med något vasst (en spik till exempel), slå på det med en hammare eller stampa på det. I annat fall kan det leda till batterivärmeutveckling, batteribrand och batteribristning.
- Försök inte att sätta in främmande föremål i denna enhet. I annat fall kan det leda till brand och elektriska stötar.
- Denna enhet får inte laddas, användas eller läggas på platser med höga temperaturer såsom nära element och spisar, i områden utsatta för direkt solljus eller i en bil på en varm dag. I annat fall kan det leda till värmeutveckling, batteribrand och batteribristning. Dessa åtgärder kan även påverka prestandan och reducera livslängden hos det inbyggda, laddningsbara batteriet.
- Avbryt användningen av denna enhet omedelbart och kontakta återförsäljaren eller DENON i den händelse att konstiga lukter eller värmeutveckling inträffar när du använder, laddar eller förvarar denna enhet, eller något annat onormalt, till exempel missfärgning, upptäcks.
- Observera alltid följande försiktighetsåtgärder:
  - Lägg inte denna enhet i en mikrovågsugn eller i en högtrycksbehållare.
  - Lägg inte denna enhet ovanpå elektromagnetisk spis.
  - Försök inte ladda det inre laddningsbara batteriet genom att ansluta det till ett eluttag eller cigarettändaruttaget i en bil.
  - Var noga med att följa uppladdningsproceduren och -villkoren specificerade av DENON.
- Gnugga inte ögonen om vätska skulle läcka ut från det laddningsbara batteriet och komma i ögonen. Skölj istället ögonen med vanligt vatten etc., och kontakta omedelbart en läkare för behandling. Behandlas inte ögonen kan det leda till synnedsättning.
- Använd inte denna enhet nära medicinsk utrustning, automatiska dörrar, brandlarm etc. Signaler från denna enhet kan störa användningen av dessa apparater och möjligen orsaka felfunktioner och olyckor.
- Om uppladdningen inte slutförs även om den ordinerade laddningstiden förflutit, ska du avbryta uppladdningen. Fortsatt uppladdning av batteriet kan orsaka batterivärmeutveckling, batteribrand och batteribristning.

РУССКИЙ

ПРЕДОСТЕРЕЖЕНИЕ

❑ **ЗАМЕЧАНИЯ ПО ЭКСПЛУАТАЦИИ**

- Избегайте высоких температур.
- Не подвергайте устройство воздействию влаги, воды и пыли.
- Никогда не разбирайте и не модифицируйте устройство.
- Не размещайте на поверхности аппарата источники открытого огня, например свечи.
- Не сгибайте вилку оборудования с усилием для подключения разъема и кабеля micro USB/USB.

- **СЕРТИФИКАТ СООТВЕТСТВИЯ**
  Наши продукты соответствуют следующим положениям директивы ЕАС:
  TR CU 004/2011
  TR CU 020/2011
  TR EEU 037/2016

Примечание о переработке

Упаковочный материал данного продукта может быть переработан и повторно использован. Пожалуйста, сортируйте материалы в соответствии с местными требованиями переработки. При утилизации определенных блоков соблюдайте местные правила утилизации. Не выбрасывайте и не сжигайте батарейки, соблюдайте местные правила утилизации химических отходов. Данный продукт и аксессуары в упаковке соответствуют директиве WEEE, исключая батарейки. Неправильное обращение с отходами данного типа может навредить окружающей среде и здоровью людей из-за потенциально опасных веществ, которые обычно связаны с утилизацией электрического и электронного оборудования.

Меры безопасности

- The maximum sound pressure level of this headphone is 100 dB. Please be careful to the volume level when using for a long time.
  Подверженность чрезмерным уровням звука может причинить вред Вашим ушам, что приведет к постоянной потере слуха из-за воздействия шума (NHL). Пожалуйста, используйте следующие инструкции, установленные профессиональной администрацией безопасности здоровья (OSHA) о максимальном времени подвергания уровням звукового давления прежде, чем произойдет повреждение слуха.
  90 дБ SPL за 8 часов
  95 дБ SPL за 4 часа
  100 дБ SPL за 2 часа
  105 дБ SPL за 1 час
  110 дБ SPL за 1/2 часа
  115 дБ SPL за 15 минут
  120 дБ SPL Избегайте или может произойти повреждение
- Прежде чем включить питание подключенного устройства, установите уровень громкости на минимальный уровень. Неожиданный громкий звук может нанести травму органам слуха и привести к потере слуха.
- Не используйте наушники при управлении велосипедом, мотоциклом или автомобилем. Это может привести к несчастным случаям.
- В целях безопасности при использовании наушников установите громкость на такой уровень, чтобы можно было слышать окружающие звуки.
- Не опускайте в воду и не мочите.
- Не кладите на наушники тяжелые предметы, не подвергайте воздействию высокой температуры и не растягивайте их. Это может привести к их повреждению или деформации.
- Храните оудиочехле в недоступном для детей месте, во избежание случайного проглатывания их маленькими детьми.
- Запрещается вынимывать винты, разбирать или вносить изменения в конструкцию наушников. При необходимости проверки технического состояния, регулировки и ремонта наушников, обращайтесь в организацию, в которой вы их покупали.
- Не сгибайте вилку оборудования с усилием для подключения разъема и кабеля micro USB/USB.

Осторожность при обращении

- При извлечении кабеля из гнезда держите кабель за штекер.
- **Не натягивайте чрезмерно кабель, т.к. это может привести к разрыву проводов или их повреждению.**
  Соблюдайте следующие указания по правильному использованию.
  - **Не натягивайте чрезмерно кабель.**
  - Не сгибайте кабель.
  - При подключении наушников к портативному проигрывающему устройству не оставляйте устройство висеть на кабеле.
  - Не наматывайте кабель вокруг портативного устройства.
- Если Вы оставите портативное устройство висеть, оно может отсоединиться и упасть. Будьте осторожны, т.к. гарантия от DENON не распространяется на портативные устройства.
- Металлические части будут прикасаться к Вашей коже. Людям с аллергией на металл не следует использовать эти наушники. Если Вы чувствуете, что наушники раздражают Вашу кожу, прекратите использовать их и обратитесь к врачу или на склад за советом.
- Не используйте бензин, растворители или другие органические разбавители или инсектициды при чистке наушников, т.к. они могут привести к изменению их качества и цвета.
- Конструкция наушников устроена так, что при большой громкости звук проходит наружу. Будьте тактичны к другим людям.

Меры предосторожности при обращении с аккумуляторной батареей

Существует опасность выделения дыма, возгорания и взрыва перезаряжаемой батареи. Обратите внимание на следующие указания.

- Не бросайте аккумуляторную батарею в огонь и не нагревайте аккумулятор. Это может привести к генерации тепла в аккумуляторной батарее, возгоранию или разрыву аккумуляторной батареи.
- Не подвергайте аккумуляторную батарею сильным ударам, таким как прокалывание острыми предметами (гвоздем и т.д.), с помощью молотка или наступив на нее. Это может вызвать генерацию тепла в аккумуляторной батарее, возгоранию или разрыву.
- Не кладите посторонние предметы в данное устройство. Это может привести к возгоранию и поражению электрическим током.
- Не заряжайте, не используйте и не помещайте данное устройство в условия высокой температуры, например, возле обогревателей и газовых горелок, в места, подверженные воздействию прямого солнечного света, или в автомобиль в жаркий день. Это может привести к генерации тепла в аккумуляторной батарее, возгоранию или разрыву аккумуляторной батареи. Такие действия могут также оказывать влияние на работу и сократить срок службы встроенной аккумуляторной батареи.
- Немедленно прекратите использование данного устройства и обратитесь в торговую точку или DENON в случае появления запахов или чрезмерного нагревания при использовании, зарядке или хранении данного устройства, или если обнаружены другие отклонения от нормы, например, обесцвечивания и т.п.
- Всегда соблюдайте следующие меры предосторожности:
  - Не кладите данное устройство в микроволновую печь или в контейнер высокого давления.
  - Не кладите данное устройство на электромагнитную плиту.
  - Не пытайтесь зарядить аккумуляторную батарею, подключив ее к сети электропитания или к гнезду прикуривателя автомобиля.
  - Строго соблюдайте процедуру зарядки и условия, указанные фирмой DENON.
- Если электролит вытек из аккумуляторной батареи и попал в глаза, не трите их. Вместо этого тщательно промойте глаза большим количеством воды и немедленно обратитесь к врачу за медицинской помощью. Если этого не сделать, может произойти ухудшение зрения.
- Не используйте данное устройство вблизи медицинских устройств, автоматических дверей или пожарной сигнализации и др. Сигналы через данное устройство могут влиять на работу этих устройств, что может стать причиной неисправности и несчастных случаев.
- Если зарядка не завершена даже при завершении заданного времени зарядки, прекратите зарядку. Попытка продолжить зарядку батареи может привести к генерации тепла в батарее, возгоранию или разрыву.

❑ **Формат серийного номера**
AAAAMMYYXXXXX
AAAA: **Код продукта**
MM: **Месяц выпуска**
YY: **Последние две цифры года выпуска**
XXXXX: **Порядковый номер**

POLSKI

OSTRZEŻENIE

❑ **WSKAZÓWKI DOTYCZĄCE OBSŁUGI**

- Unikaj wysokich temperatur.
- Chroń urządzenie przed wilgocią, wodą i pyłem.
- Nie rozbieraj urządzenia oraz nie dokonuj w nim zadnych modyfikacji.
- Na urządzeniu nie wolno stawiać żadnych źródeł otwartego ognia, np. zapalonych świec.
- Nie zginaj na siłę wtyczki w urządzeniu, gdy podłączasz przewód micro USB/USB do złącza.

- **DEKLARACJA ZGODNOŚCI**
  [D&M Holdings Inc.], niniejszym oświadcza, że nasz produkt jest zgodny z dyrektywą UE/WE. Pełny tekst deklaracji zgodności UE jest dostępny pod następującym adresem internetowym:
  RoHS: 2011/65/UE i poprawka do dyrektywy (UE) 2015/863
  RED: 2014/53/EU

Informacje dotyczące recyklingu

Opakowanie urządzenia zostało wykonane z materiałów nadających się do wtórnego przetworzenia. Utylizacja wszelkich materiałów należy przeprowadzić zgodnie z obowiązującymi lokalnymi przepisami dotyczącymi recyklingu. Urządzenie należy zutylizować zgodnie z lokalnymi przepisami. Baterii nie wolno wyrzucać do śmieci lub palić. Należy je zutylizować zgodnie z obowiązującymi zasadami dotyczącymi utylizacji baterii. Niniejszy produkt oraz dostarczone wraz z nim akcesoria (oprócz baterii) stanowią właściwy produkt, zgodnie z dyrektywą WEEE. Nieprawidłowe obchodzenie się z tego typu odpadami może mieć negatywny wpływ na środowisko i zdrowie ludzi ze względu na potencjalnie niebezpieczne substancje, które są zwykle kojarzone ze zużytym sprzętem elektrycznym i elektronicznym.

Środki ostrożności

- The maximum sound pressure level of this headphone is 100 dB. Please be careful to the volume level when using for a long time.
  Nadmierne wystawienie na wysokie natężenia dźwięku może spowodować uszkodzenia Twoich uszu, skutkując trwałym, przewlekłym urazem akustycznym. Prosimy zastosować się do poniższych zaleceń ustalonych przez Agencję Bezpieczeństwa i Zdrowia w Pracy (OSHA) odnośnie maksymalnego czasu wystawienia na poziomy natężenia dźwięku, zanim nie wystąpi uszkodzenie słuchu.
  90 dB ciśnienia akustycznego przez 8 godzin
  95 dB ciśnienia akustycznego przez 4 godziny
  100 dB ciśnienia akustycznego przez 2 godziny
  105 dB ciśnienia akustycznego przez 1 godzinę
  110 dB ciśnienia akustycznego przez 1/2 godziny
  115 dB ciśnienia akustycznego przez 15 minut
  120 dB ciśnienia akustycznego Unikać, może nastąpić uszkodzenie
- Przed włączeniem zasilania podłączonego urządzenia, ustaw minimalny poziom głośności. Gwałtowna emisja głośnego dźwięku może być szkodliwa dla uszu i może spowodować utratę słuchu.
- Nie należy używać słuchawek podczas jazdy rowerem, motorem bądź samochodem. Takie postępowanie może prowadzić do wypadków.
- W trakcie używania słuchawek, dla bezpieczeństwa utrzymuj głośność na takim poziomie, aby otaczające dźwięki były słyszalne.
- Nie zanurzać w wodzie lub zwilżać.
- Nie umieszczać ciężkich przedmiotów na słuchawkach, nie nagrzewać oraz nie szarpać słuchawek. Takie postępowania może je uszkodzić bądź zdeformować.
- Przechowuj wkładki douszne z dala od dzieci, aby zapobiec przypadkowemu ich połknięciu.
- Nie należy odkręcać żadnych śrub oraz rozbierać lub przerabiać słuchawek. Sprawdzenie elementów wewnętrznych, regulację lub naprawę słuchawek należy zlecić sprzedawcy.
- Nie zginaj na siłę wtyczki w urządzeniu, gdy podłączasz przewód micro USB/USB do złącza.

Środki ostrożności w trakcie obsługi

- Urządzenie należy odłączać od gniazda elektrycznego trzymając za wtyczkę, a nie za kabel.
- **Nie naprężaj zbyt mocno kabla, ponieważ może dojść do rozłączenia lub uszkodzenia kabla.**
  Przestrzegaj poniższych zasad w celu zapewnienia poprawnego użytkowania.
  - **Nie ciągnij zbyt mocno za kabel.**
  - Nie zginaj kabla.
  - Urządzenie przenośne nie może obciążać słuchawek.
  - Nie owijaj kabla wokół urządzenia przenośnego.
- Wiszące urządzenie może odłączyć się i spaść na ziemię. Zachowaj ostrożność, ponieważ firma DENON nie udziela gwarancji na urządzenia przenośne.
- Metalowe części mogą dotykać Twojej skóry. Osoby z alergiami na metal nie powinny używać tych słuchawek. Jeśli czujesz, że słuchawki drażnią Twoją skórę, przestań ich używać i skontaktuj się z lekarzem lub sprzedawcą w celu uzyskania porady.
- Nie używaj benzenu, rozpuszczalnika lub innych organicznych rozpuszczalników bądź środków owadobójczych do czyszczenia urządzenia ponieważ może to spowodować zmianę jakości bądź koloru.
- Dźwięk wydostaje się na zewnątrz słuchawek, gdy poziom głośności jest zbyt wysoki, co może przeszkadzać innym osobom. Pomyśl o innych i zmniejsz poziom głośności.

Środki ostrożności przy używaniu akumulatora

Istnieje ryzyko wystąpienia dymu, ognia a także wybuchu akumulatorka. Należy przestrzegać następujących zaleceń.

- Nie wrzucaj akumulatora do ognia, ani go nie podgrzewaj. Może to spowodować nagrzanie, zapłon, oraz pęknięcie akumulatora.
- Nie wystawiaj akumulatora na silne wstrząsy, jak na przykład uderzenie ostrym przedmiotem (gwoździem itp.), stuknięcie młotkiem, czy nadepnięcie. Może to spowodować nagrzanie, zapłon, oraz pęknięcie akumulatora.
- Nie wkładaj do urządzenia ciał obcych. Może to spowodować zapłon i porażenie elektryczne.
- Nie należy ładować, używać, oraz zostawiać urządzenia w gorących miejscach, jak na przykład w pobliżu grzejników i pieczyków, w miejscach wystawionych na bezpośrednie działanie słońca, czy wewnątrz samochodu w upalny dzień. Może to spowodować nagrzanie, zapłon, oraz pęknięcie akumulatora. Może to również negatywnie wpłynąć na sprawność i skrócić żywotność wbudowanego akumulatora.
- W razie wydzielania się nieprawidłowych zapachów lub wytwarzania ciepła podczas używania, ładowania, lub przechowywania urządzenia, bądź wykrycia innych nieprawidłowości, jak np. odbarwienia, należy natychmiast przerwać użytkowanie urządzenia i skontaktować się z punktem sprzedaży, bądź z DENON.
- Należy zawsze przestrzegać następujących środków ostrożności:
  - Nie należy umieszczać urządzenia w kuchence mikrofalowej, ani w pojemniku ciśnieniowym.
  - Nie należy umieszczać urządzenia na kuchence indukcyjnej.
  - Nie należy próbować ładowania akumulatora poprzez podłączanie go do gniazda elektrycznego, lub gniazda zapalniczki samochodowej.
  - Należy ściśle przestrzegać procedury i warunków ładowania wyszczególnionych przez DENON.
- Jeśli z akumulatora wycieknie płyn i dostanie się do oczu, nie należy ich trzeć. W takim wypadku należy dokładnie przepłukać oczy bieżącą wodą i natychmiast skontaktować się z lekarzem. Nieleczenie oczu może spowodować pogorszenie wzroku.
- Nie należy używać urządzenia w pobliżu urządzeń medycznych, automatycznych drzwi, alarmów pożarowych itp. Sygnały z urządzenia mogą zaburzyć działanie tych urządzeń i spowodować usterki i wypadki.
- Jeśli ładowanie nie dobiegnie końca mimo upłynięcia określonego czasu, należy przerwać procedurę ładowania. Dalsze ładowanie akumulatora może spowodować jego nagrzanie, zapłon oraz pęknięcie.

中文简体字

安全注意事项

- 这款耳机的最大声压级为100分贝。长时间使用时，请注意音量的大小。过度暴露在大音量环境下会损伤您的耳朵。导致永久性噪声性聋（NHL）。为了避免损伤听力，请遵照“美国职业安全健康管理局（OSHA）”制定的有关可暴露在声压级下最大时间的准则。
  90分贝声压级可持续8小时
  95分贝声压级可持续4小时
  100分贝声压级可持续2小时
  105分贝声压级可持续1小时
  110分贝声压级可持续0.5小时
  115分贝声压级可持续15分钟
  避免120分贝声压级，否则会导致损伤
- 在打开连接设备的电源之前，先将所有音量调到最低。打开设备后突然发出过大声音会对您的耳朵有害，并导致听觉障碍。
- 骑自行车、摩托车以及开车时，请勿使用耳机。否则可能会导致事故。
- 使用耳机时，为了安全起见，将音量调低，以便能听到周围的声音。
- 请勿将耳机放入水中或使其受潮。
- 请勿用重物压耳机；请勿让耳机靠近热源或请勿用力拉耳机，否则可能会造成损坏或使耳机变形。
- 请将耳塞存放在儿童触及不到的地方以避免儿童吞外吞看。
- 切勿拆除任何螺丝、拆卸或重装耳机。可从购买设备处咨询耳机的内部检查、调节及维修事宜。
- 不要自由强制设备上的插头连接器和微型USB/USB电缆的连接。

操作注意事项

- 拔下电源线时，请务必握住插头。
- **请勿过度用力压迫耳机线，否则可能导致线路中断或毁坏。**
  请遵守以下规则进行正确的使用。
  - **请勿过度用耳机线。**
  - 将耳机线连接至随附的夹子或者从夹子上取下耳机线时不要太过用力。
  - 请勿折叠耳机线。
  - 当连接便携式设备时，请勿使其悬空悬挂。
  - 请勿将耳机线缠绕在便携式设备周围。
- 如果将连接的便携式设备跌落悬挂，将可能导致其断开连接并掉落。由于DENON对便携式设备不提供保修，因此请小心使用。
- 金属部件会接触您的皮肤。对金属过敏的人不能使用这些耳机。如果您觉得耳机刺激您的皮肤，请停止使用并向您或耳机购买商咨询建议。
- 请勿在耳机上使用苯、稀释剂、其它有机溶剂或杀虫剂，因为可能会引起质量或颜色变化。
- 因为耳机的结构，音量高时声音会漏出。请不要影响其他人。并降低音量。

可充电电池预防措施

可充电电池可能会冒烟、起火或爆炸。请注意如下事项。

- 请勿将可充电电池投入火中，请勿加热电池。否则可能会导致电池发热、起火以及爆裂。
- 请勿使可充电电池遭受强冲击力，例如，使用锤利的物体刺穿（钉子等）电池、使用锤子敲击电池或将其踩在脚下。否则可能会导致电池发热、起火以及爆裂。
- 请勿将异物置入耳机内部。否则可能会导致起火与电击。
- 请勿在高温环境下充电。使用或放置耳机，例如在加热器和电炉附近、直射阳光下或高温的车内。否则会导致电池发热、起火以及爆裂。也会影响内部可充电电池的性能并缩短使用寿命。
- 当使用、充电或存放耳机时，如果有异味或发热，或发现变色等其他异常时等，请立即停止使用耳机，并联系销售店或DENON。
- 务必遵守以下预防措施：
  - 请勿将耳机放置在微波炉或高压容器中。
  - 请勿将耳机放置在电磁灶上。
  - 请勿试图通过连接电源插座或汽车的点烟器插孔给内部可充电电池充电。
  - 严格遵守DENON指定的充电步骤与条件。
- 如果从可充电电池泄漏的液体不慎溅入眼中，请勿揉眼睛。应用自来水彻底冲洗眼睛，然后立即就医进行治疗。不冲疗眼睛可能会导致视力受损。
- 请勿在医疗设备、自动门或防火报警器等附近使用耳机。耳机发出的信号可能会干扰这些设备的操作，并可能导致故障和事故。
- 即使经过规定的充电时间后，如果充电不能完成，请停止充电操作。继续给电池充电可能会导致电池发热、起火以及爆裂。

无线充模式输入：2.5W

「产品中有害物质的名称及含量」

零部件名称	对象零部件	有害物质				
		铅 (Pb)	汞 (Hg)	镉 (Cd)	六价铬 (Cr(VI))	多溴联苯 (PBB)	多溴二苯醚 (PBDE)
电路板	电路板组件、安装・插入零部件、电路板(不包括特定电子零部件)	×	○	○	○	○	○
机壳	顶盖、底盖、底壳、框架、垫片、小螺丝等(金属、塑胶)、(包含的接合材料)	○	○	○	○	○	○
附件	遥控器/AC适配器、电源线、RCA信号线等附件、包装	○	○	○	○	○	○

备注：本表格依据SJ/T 11364的规定编制。
○：在该零部件的所有均质材料中的有害物质的含量不超过在GB/T 26572标准规定的限量要求
×：在该零部件中至少一种均质材料中的有害物质的含量超过在GB/T 26572标准规定的限量要求（X判定：包括EU RoHS的豁免项目）

此标志是根据2016/1/6颁布的「电器电子产品有害物质限制使用管理办法」，以及「电子电气产品有害物质限制使用标识要求」，适用于在中国销售的电子电气产品的环保使用期限。
在此产品相关的安全和使用上遵守注意事项，在从生产日期起计算的此年限内，产品中的有害物质不会迁外泄漏，或者引起突然变异而给环境污染、人体或财产带来重大影响。
另外，包装在一起的电池等消耗品的环保期限是技术寿命5年。
适当地使用完成废弃的情况，请协助遵守各自地体的电子电气产品回收・再利用相关的法律・规定。

- 执行的国家标准编号
  内锂离子充电池：GB31241-2022

制造商：日本天龙马兰士集团有限公司
生产厂：东声(惠州市)电子有限公司
生产厂地址：中国广东省惠州市惠阳区新圩镇东风管理区

中华人民共和国产品质量法：

合格证

Notes on radio

USA CANADA

❑ **FCC Information (For US customers)**

1. IMPORTANT NOTICE:
DO NOT MODIFY THIS PRODUCT
This product, when installed as indicated in the instructions contained in this manual, meets FCC requirements. Modification not expressly approved by Denon may void your authority, granted by the FCC, to use the product.

2. CAUTION
This product and its antenna must not be co-located or operating in conjunction with any other antenna or transmitter.

3. COMPLIANCE INFORMATION
- **Product Name: True Wireless In-Ear Headphones with ANC**
- **Model Number: AH-C840NCW**
- **This product FCC ID: BV2-AH-C840NCW**

Sound United, LLC
5541 Fermi Court, Carlsbad, CA 92008, USA
Tel. (800) 377-7655

4. NOTE
This product has been tested and found to comply with the limits for a Class B digital device, pursuant to Part 15 of the FCC Rules. These limits are designed to provide reasonable protection against harmful interference in a residential installation.
This product generates, uses and can radiate radio frequency energy and, if not installed and used in accordance with the instructions, may cause harmful interference to radio communications. However, there is no guarantee that interference will not occur in a particular installation. If this product does cause harmful interference to radio or television reception, which can be determined by turning the product OFF and ON, the user is encouraged to try to correct the interference by one or more of the following measures:
- Reorient or relocate the receiving antenna.
- Increase the separation between the equipment and receiver.
- Connect the product into an outlet on a circuit different from that to which the receiver is connected.
- Consult the local retailer authorized to distribute this type of product or an experienced radio/TV technician for help.

This device complies with part 15 of the FCC Rules. Operation is subject to the following two conditions: (1) This device may not cause harmful interference, and (2) this device must accept any interference received, including interference that may cause undesired operation.

❑ **IC Information (For Canadian customers)**

1. PRODUCT
This product IC: 10369A-AHC840NCW
This product complies with RSS rule of Innovation, Science, and Economic Development (ISED). Operation is subject to the following two conditions: (1) this product may not cause harmful interference, and (2) this product must accept any interference received, including interference that may cause undesired operation. This Class B digital apparatus complies with Canadian ICES-003.
This device contains licence-exempt transmitter(s)/receiver(s) that comply with Innovation, Science and Economic Development Canada's licence-exempt RSS(s). Operation is subject to the following two conditions:
(1) This device may not cause interference.
(2) This device must accept any interference, including interference that may cause undesired operation of the device.

2. CAUTION
To reduce potential radio interference to other users, the antenna type and its gain should be so chosen that the equivalent isotropically radiated power (e.i.r.p.) is not more than that permitted for successful communication.

❑ **Informations sur IC (pour les clients canadiens)**

1. APPAREIL
Cet appareil IC: 10369A-AHC840NCW
Cet appareil est conforme à la norme CNR règle du Innovation, Sciences et Développement économique (ISDE). L'utilisation de ce dispositif est autorisée seulement aux deux conditions suivantes : (1) il ne doit pas produire de brouillage, et (2) l'utilisateur du dispositif doit être prêt à accepter tout brouillage radioélectrique reçu, même si ce brouillage est susceptible de compromettre le fonctionnement du dispositif. Cet appareil numérique de la classe B est conforme à la norme NMB-003 du Canada.
L'émetteur/récepteur exempt de licence contenu dans le présent appareil est conforme aux CNR d'Innovation, Sciences et Développement économique Canada applicables aux appareils radio exempts de licence. L'exploitation est autorisée aux deux conditions suivantes :
(1) L' appareil ne doit pas produire de brouillage;
(2) L' appareil doit accepter tout brouillage radioélectrique subi, même si le brouillage est susceptible d' en compromettre le fonctionnement.

2. ATTENTION
Afin de réduire le risque d'interférence aux autres utilisateurs, il faut choisir le type d'antenne et son gain de façon à ce que la puissance isotrope rayonnée équivalente (p.i.r.e.) ne soit pas supérieure au niveau requis pour l'obtention d'une communication satisfaisante.

For Canadian customers: CAN ICES-003(B)/NMB-003(B)

❑ **RF Exposure Information**

The FCC and IC SAR limit is 1.6 W/kg, with a maximum SAR value of 0.248 W/kg when testing the device for use on the Head. The device was tested at 0 mm and meets RF exposure requirements.

La limite du das de l'ic est de 1.6 W/kg, avec une valeur maximale du das de 0.248 W/kg lorsque l'appareil est testé pour une utilisation sur la tête. L'appareil a été testé à 0 mm et répond aux exigences d'exposition aux RF.

EU

[ENGLISH]
1. DECLARATION OF CONFORMITY
Our products following the provisions of EC/EU directives, that as follows; RED Directive 2014/53/EU
2. IMPORTANT NOTICE: DO NOT MODIFY THIS PRODUCT
This product, when installed as indicated in the instructions contained in this manual, meets RED directive requirements. Modification of the product could result in hazardous Radio and EMC radiation.
3. CAUTION
This product and its antenna must not be co-located or operating in conjunction with any other antenna or transmitter.

[DEUTSCH]
1. ÜBEREINSTIMMUNGSERKLÄRUNG
Unsere Produkte unterliegen den Bestimmungen der folgenden EG/EU-Richtlinien: RED Directive 2014/53/EU
2. WICHTIGER HINWEIS: NEHMEN SIE KEINE VERÄNDERUNGEN AN DIESEM PRODUKT VOR
Wenn dieses Produkt entsprechend dieser Bedienungsanleitung aufgebaut wird, entspricht es den Anforderungen der RED-Richtlinie. Veränderungen am Produkt können zu gefährlicher Funk- und EMV-Strahlung führen.
3. VORSICHT
Dieses Produkt und seine Antenne dürfen nicht neben anderen Antennen oder Sendern aufgestellt oder zusammen mit ihnen verwendet werden.

[FRANÇAIS]
1. DECLARATION DE CONFORMITE
Nos produits sont conformes aux dispositions des directives CE/UE comme suit; RED Directive 2014/53/EU
2. MISE EN GARDE IMPORTANTE: NE JAMAIS MODIFIER CE PRODUIT
Si toutes les consignes indiquées dans ce mode ont été respectées pendant son installation, ce produit satisfait aux directives RED. Toute modification du produit risquerait alors de générer des radiations radio et EMC dangereuses.
3. ATTENTION
Ce produit ainsi que son antenne ne devront en aucun cas être utilisés à proximité d'une autre antenne ou transmetteur.

[ITALIANO]
1. DICHIARAZIONE DI CONFORMITÀ
I nostri prodotti sono conformi a quanto previsto dalle direttive EC/EU, come specificato di seguito: RED Directive 2014/53/EU
2. AVVERTENZA IMPORTANTE: NON MODIFICARE QUESTO PRODOTTO
Se installato come indicato nelle istruzioni del presente manuale, questo prodotto soddisfa i requisiti della direttiva RED. Eventuali modifiche apportate al prodotto potrebbero causare pericolose radiazioni radio ed EMC.
3. ATTENZIONE
Questo prodotto e la relativa antenna non devono essere posizionati in prossimità di altre antenne o trasmettitori e non devono essere utilizzati congiuntamente a questi ultimi.

[ESPAÑOL]
1. DECLARACIÓN DE CONFORMIDAD
Nuestros productos cumplen las disposiciones de las directivas de la CE/UE siguientes: RED Directive 2014/53/EU
2. NOTA IMPORTANTE: NO MODIFIQUE ESTE PRODUCTO
Este producto, si es instalado de acuerdo con las instrucciones contenidas en este manual, cumple los requisitos de la directiva RED. La modificación del producto puede producir radiación de Radio y EMC peligrosa.
3. PRECAUCIÓN
Este producto y su antena no debe instalarse ni utilizarse conjuntamente con otra antena o transmisor.

[NEDERLANDS]
1. EENVORMIGHEIDSVERKLARING
Onze producten volgen de voorwaarden van de EG/EU-richtlijnen zoals volgt; RED Directive 2014/53/EU
2. BELANGRIJKE MEDEDELING: BRENG AAN DIT PRODUCT GEEN AANPASSINGEN AAN
Dit product, indien geïnstalleerd volgens de aanwijzingen in deze gebruiksaanwijzing, voldoet aan de vereisten van de RED-richtlijn. Aanpassing van dit product kan gevaarlijke radio- en EMC-straling tot gevolg hebben.
3. LET OP
Dit product en zijn antenne mogen niet in de buurt van een andere antenne of zender worden geplaatst of in combinatie daarmee worden gebruikt.

[SVENSKA]
1. ÖVERENSSTÄMMELSESINTYG
Vårа produkter uppfyller följande föreskrifter i EC/EU-direktiv: RED Directive 2014/53/EU
2. VIKTIGT: APPARATEN FÅR INTE MODIFIERAS
Under förutsättning att apparaten installeras enligt anvisningarna i denna bruksanvisning, uppfyller denna kraven i RED-direktivet. Ev. modifiering av apparaten kan resultera i farlig radio- och elektromagnetisk strålning.
3. FÖRSIKTIGT
Apparaten och dess antenn får inte placeras eller användas i närheten av andra antenner eller sändare.

[РУССКИЙ]
1. СЕРТИФИКАТ СООТВЕТСТВИЯ
Наши продукты соответствуют следующим положениям директивы ЕЭС/ЕС: RED Directive 2014/53/EU
2. ВАЖНО: НЕ ИЗМЕНЯЙТЕ ДАННЫЙ ПРОДУКТ
Продукт, установленный согласно инструкциям в настоящем руководстве, отвечает требованиям директивы RED. Изменение продукта может привести к появлению опасного электромагнитного излучения.
3. ПРЕДУПРЕЖДЕНИЕ
Запрещается использовать данный продукт и антенну с другой антенной или передатчиком.

[POLSKI]
1. DEKLARACJA ZGODNOŚCI
Nasze produkty zgodnie z postanowieniami KE/UE, tj. RED Directive 2014/53/EU
2. UWAGA: MODYFIKACJA TEGO URZĄDZENIA JEST ZABRONIONA
Po zainstalowaniu zgodnie z instrukcjami zawartymi w niniejszej instrukcji obsługi urządzenie to będzie spełniać wymogi dyrektywy R