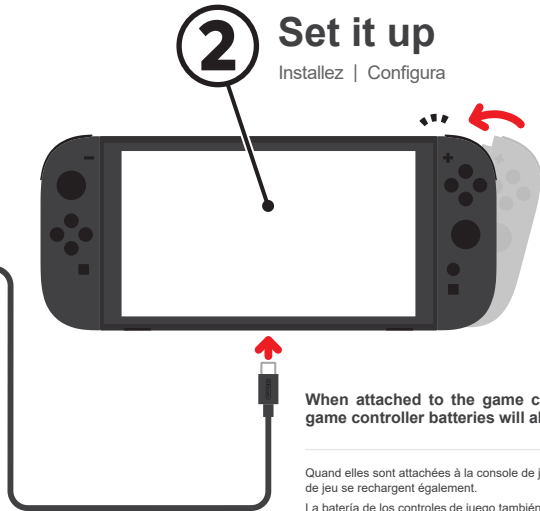
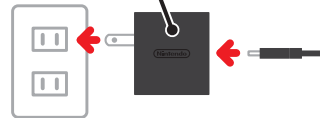


# 1 Plug it in

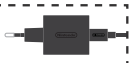
Branchez | Conecta

# 2 Set it up

Installez | Configura



AC adapter and power outlet configurations may vary outside USA



When attached to the game console, the game controller batteries will also charge.

Quand elles sont attachées à la console de jeu, les manettes de jeu se rechargent également.

La batería de los controles de juego también se cargará cuando estén acoplados a la consola de juego.

To detach a game controller, press the release button on the back of the controller and pull outward gently.



Pour détacher une manette de jeu, appuyez sur le bouton d'éjection à l'arrière de la manette et tirez doucement vers l'extérieur.

Para desacoplar el control de juego, oprime el botón de extracción en la parte trasera del control y empuja hacia afuera con cuidado.

Press the POWER Button to set the game console system to sleep mode or to wake it up.



Pour mettre la console de jeu en mode veille ou pour quitter le mode veille, appuyez sur le bouton POWER.

Oprime el botón POWER para activar o desactivar el modo de espera en la consola de juego.

Les prises de courant et les adaptateurs secteur peuvent varier en dehors des É.-U.

Es posible que el adaptador de corriente y la toma de corriente sean diferentes fuera de EE. UU.