Cobra

Dash Cameras

Important Product Information

©2024 Cobra Electronics Corporation

Important Safety Information

Safe Driving
Motorists, as well as operators of emergency or service vehicles, are expected to exercise all die caution while using this product, and to obey all applicable traffic laws.

Security of Your Vehicle
Before leaving your vehicle, always remember to conceal this device in order to reduce the possibility of break-in and theft.

Privacy
This device may not be used to violate the privacy rights of others. In no way will Cobra Electronics or it's subsidiaries be responsible for inappropriate use of this product. It is the sole responsibility of the buyer to consult legal counsel for the interpretation of any laws applicable to the area of intended use of this product.

Regulatory Information

NOTE: This device complies with Part 15 of FCC Rules: Operation is subject to the following two conditions: (1) This device may not cause harmful interference, and (2) This device must accept any interference received including interference that may cause undesired operation.

This equipment has been tested and found to comply with the limits for a Class B digital device, pursuant to Part 15 of the FCC Rules. These limits are designed to provide reasonable protection against harmful interference in a residential installation. This equipment generates, uses and can radiate radio frequency energy and, if not installed and used in accordance with the instructions, may cause harmful interference to radio communications. However, there is no guarantee that interference will not occur in a particular installation.

If this equipment does cause harmful interference to radio or television reception, which can be determined by turning the equipment on and off, the user is encouraged to try to correct the interference by one or more of the following measures:
Reorient or relocate the receiving antenna.
Increase the separation between the equipment and receiver.
Connect the equipment into an outlet on a circuit different from that to which the receiver is connected.
Consult the dealer or an experienced radio/TV technician for help.

CAUTION: Modifications or parts not approved by Cobra Electronics Corporation may violate FCC Rules and void authority to operate the equipment. This device complies with RSS 247 of Industry Canada.

RF Exposure
FCC RF Radiation Exposure Statement:
1. *This Transmitter must not be co-located or operating in conjunction with any other antenna or transmitter.*
2. *This equipment complies with FCC radiation exposure limits set forth for an uncontrolled environment.*
3. *This equipment should be installed and operated with minimum distance 20cm between the radio to & your body.*

Industry Canada
This device complies with Industry Canada license-exempt RSS standard(s). Operation is subject to the following two conditions:
(1) this device may not cause interference, and
(2) this device must accept any interference, including interference that may cause undesired operation of the device.
This equipment should be installed and operated with a minimum distance of 8 in. (20cm) between the device & your body.

Le présent appareil est conforme aux CNR d'Industrie Canada applicables aux appareils radio exempts de licence. L'exploitation est autorisée aux deux conditions suivantes:
(1) l'appareil ne doit pas produire de brouillage, et
(2) l'utilisateur de l'appareil doit accepter tout brouillage radioélectrique subi, même si le brouillage est susceptible d'en compromettre le fonctionnement.
Cet équipement doit être installé et utilisé avec un minimum de 8 in. (20cm) de distance entre la source de rayonnement et votre corps.

Industry Canada ICES-003 Compliance: CAN ICES-3 (B)/NMB-3(B)

SC Dash Cam Series
The 12V adapter shall be installed near the camera and be easily accessible. The adapter output is 5V DC / 2.5A
This device is operated in the frequency band(s) and maximum output power (E.I.R.P) per the following table:

WiFi	SC100	SC200	SC201
2402MHz - 2480MHz:	7.03dBm	3.78dBm	9.73dBm
2412MHz - 2472MHz:	18.09dBm	17.60dBm	17.83dBm
5470MHz - 5725MHz:	9.43dBm	5.68dBm	19.38dBm
5725MHz - 5875MHz:	4.67dBm	0.86dBm	13.46dBm
GPS: 1559~1610MHz			

Glare Calibration:

Place this Quick Start Guide onto your dashboard and use it to check for glare in the camera's live-view screen

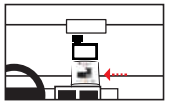

Rotate front bezel to reduce glare

Button Functions (Recording):

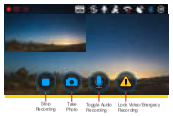

Button Functions (Recording Stopped):

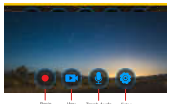

Voice Commands

The SC 400D will respond to certain local voice commands so you can stay focused on the road ahead. The voice command function can be enabled in the camera's setting menu and recognizes the following prompts:

Say	Camera Action
"Front Video On"	Front-view camera is displayed on screen
"Rear Video On"	Rear-view camera is displayed on screen (optional accessory camera required)
"Record Video"	Begins loop recording
"Lock Video"	Camera locks the video and targets as Favorite
"Screen On"	Turn display on
"Screen Off"	Turn display off
"Take Photo"	Takes photo and saves to the "Photos" folder

Camera Tips

- The Dash Cam features continuous loop recording - which deletes your oldest videos to make space for new recordings. Save your favorite clips from being overwritten by pressing the Lock/Emergency Recording Button or by using the "Lock Video" voice command.
- If you need to format the SD card, please do so in the camera itself within the settings menu. Do not format the SD card on your PC.
- The Dash Camera may occasionally prompt you to format your SD card. This is done to ensure smooth Dash Camera operation, but will delete your saved footage. You can download and save your favorite clips using the Drive Smarter App or by connecting the camera to your PC.

⚠ If upgrading your SD card, please visit Cobra.com for a list of compatible cards.

Attaching Accessory Cameras

For Cabin View*

Connect cabin camera to the video input port on the SC 400.

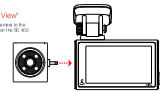

For a View of the Road Behind You

1. Connect extension cable to the video input port on the dash cam
2. Connect rear camera cable to the rear camera
3. Attach TV/RV rear camera to the vehicle's back window

Warning: Please position the camera on the rear window field so it faces out of the vehicle in the orientation shown.

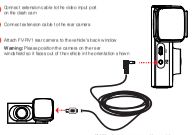

*Visible rear accessory cam record-view only

Cobra

SC 400D

SMART DASH CAM

QUICK START GUIDE

Product Service and Support
For any questions about operating or installing this new Cobra product, PLEASE CONTACT COBRA FIRST... do not return this product to the retail store. The contact information for Cobra will vary depending on the country in which you purchased and uses the product. For the latest contact information, please go to www.cobra.com/support or call 1-800-543-1608.
If your product should require factory service, please go to www.cobra.com/support and follow the instructions.
The operating temperature range is -10C to 60C
The product label is located on the unit.

Limited One-Year Warranty
Cobra warrants your product against all defects in materials and workmanship for a period of one (1) year from the date of original purchase.
Cobra, at our sole discretion, will repair or replace your product (with the same or comparable product) free of charge.
Cobra will not pay shipping charges that you incur for sending your product to us. Products received COD will be refused.
To make a warranty claim, we will require proof of purchase in the form of an invoice or receipt. No proof of purchase is required for factory direct purchases.
Warranty Exclusions: Warranty does not apply to your product under any of the following conditions: 1. The serial number has been removed or modified. 2. Your product has been subjected to misuse or damage (including water damage, physical abuse, and/or improper installation). 3. Your product has been modified in any way. 4. Your receipt or proof-of-purchase is from a non-authorized dealer or internet auction site including E-bay, Ubid, or other non-authorized resellers.
Any changes or modifications not expressly approved by the party responsible for compliance could void the user's authority to operate the equipment.
LIMITATION OF WARRANTY: EXCEPT AS EXPRESSLY PROVIDED HEREIN, YOU ARE ACQUIRING THE PRODUCT "AS IS" AND "WHERE IS", WITHOUT REPRESENTATION OR WARRANTY. COBRA SPECIFICALLY DISCLAIMS ANY REPRESENTATION OR WARRANTY INCLUDING, BUT NOT LIMITED TO THOSE CONCERNING THE MERCHANTABILITY AND SUITABILITY OF THE PRODUCT FOR A PARTICULAR PURPOSE. COBRA SHALL NOT BE LIABLE FOR CONSEQUENTIAL, SPECIAL OR INCIDENTAL DAMAGES INCLUDING, WITHOUT LIMITATION, DAMAGES ARISING OUT OF THE USE, MISUSE OR MOUNTING OF THE PRODUCT.

The above limitations or exclusions shall be limited to the extent they violate the laws of any particular state. Cobra is not responsible for products lost in shipment between the owner and our service center.

General Warranty Information
Each product we manufacture is covered by our factory warranty. While each product may have unique components and policy, the general guideline below will apply to most Cobra products.
All Cobra products purchased factory-direct or from our Authorized Resellers will come with a full one to three (1-3) year warranty from the date of the original retail purchase (see policy statement above for full warranty details and exclusions).
Standard accessories packaged with each model will have a one-year factory warranty.
Accessory items have a one-year factory warranty.
Shipping to our facility is not covered in our warranty. Return shipping is included within the US.
This warranty is non-transferable.
For the sake of clarity, "repair or replace the Product or its defective part" does not include removal or installation work, costs or expenses which include but are not limited to labor costs or expenses.
Cobra will not be responsible for lost packages.

Disposal of Old Electrical or Electronic Equipment
This product may contain hazardous substances that impact health and the environment if not disposed of properly.

The crossed out wheeled bin symbol indicates that the product should not be disposed along with household waste. It should handed over to an applicable collection point for the recycling of electrical equipment. By ensuring that this product is disposed of correctly you will help prevent potential negative impact on the environment.

If you need more information on the collection, reuse and recycling systems, please contact your local civic office or the shop where it was originally purchased.

The SC400 model(s) are operated in the frequency band(s) and maximum output power (E.I.R.P) per the following table

	Bands	Operation Frequency	Max.Power
BT	2.4GHz	2402-2480MHz	EIRP 7.92 dBm
Wi-Fi	2.4GHz	2412-2472MHz	EIRP 18.47 dBm
	5GHz	5180-5240MHz	EIRP 18.61 dBm
		5500-5700MHz	EIRP 16.67 dBm
		5745-5825MHz	EIRP 13.76 dBm

Trademarks
Cobra® and the snake design are registered trademarks of Cobra Electronics Corporation, USA. Cobra Electronics Corporation™ is a trademark of Cobra Electronics Corporation, USA. Other trademarks and trade names are those of their respective owners.

The Bluetooth® word mark is a registered trademark owned by Bluetooth SIG, Inc. and any use of such marks by Cobra Electronics is under license. Other trademarks and trade names are those of their respective owners.

FC CE UK RoHS WEEE

Thank you for purchasing the Cobra® SC 400D

DRIVE SMARTER® APP FEATURES:

Real-Time Driver Alerts
Radar, speed, and red light camera alerts

Cloud Video Management
Manage and share footage from your phone

Emergency Mayday Notification
Alert someone in case of an accident

Heads-Up Navigation
Plan routes and easily view upcoming turns

Over-The-Air Updates
Update your camera with the latest firmware and features

Download DRIVE SMARTER® App Store Google Play

Full manual available at: www.cobra.com

Cobra® and the snake design are registered trademarks of Cobra Electronics Corporation, USA. Cobra Electronics Corporation™ is a trademark of Cobra Electronics Corporation, USA. Other trademarks and trademarks are those of their respective owners.

©2024 Cobra Electronics Corporation

SC 400D Features

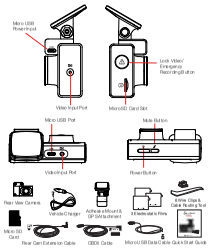

1. Attach the GPS mount to the main camera and remove the protective film from the mount and camera lens

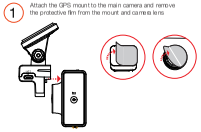

2. Connect the Micro USB cable into the GPS mount and plug the power adapter into your vehicle's 12V port

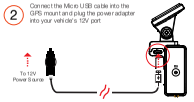

3. Follow the instructions on the camera screen to set up the Drive Smarter app

4. Attach camera to windshield

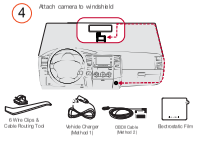

Method 1 (Vehicle Charger):

Locate the desired area for mounting, typically centrally located and easily visible to the driver. Ensure the mounting area is clean.

Optional: Place the included electrostatic film on the desired location for a semi-permanent install.

Plug the power cable into the dash cam and then route the power cable along the headliner using the included tool and cable routing clips as needed.

Method 2 (OBDII):

Plug the appropriate end of the cable into the OBDII port and the other into your dashcam.

In the dashcam's setting menu, you can select Parking Mode for monitoring impact to your vehicle and Motion Detection to capture movement in front of it.

NOTE: If your battery's voltage drops below 11.8V, the OBDII's low voltage protection function will be activated and power to the camera will be disconnected to prevent complete discharge.

Caméras de tableau de bord

Informations importantes sur le produit

©2024 Cobra Electronics Corporation

Informations de sécurité importantes

Une conduite sûre

Les automobilistes, ainsi que les conducteurs de véhicules d'urgence ou de service, doivent faire preuve de toute la prudence lors de l'utilisation de ce produit et respecter toutes les règles de circulation applicables.

Sécurité de votre véhicule

Avant de quitter votre véhicule, pensez toujours à dissimuler cet appareil afin de réduire les risques d'effraction et de vol.

Intimité

Cet appareil ne peut pas être utilisé pour violer les droits de confidentialité d'autrui. En aucun cas, Cobra Electronics ou ses filiales ne seront responsables d'une utilisation inappropriée de ce produit. Il est de la seule responsabilité de l'acheteur de consulter un conseiller juridique pour l'interprétation de toute loi applicable à la zone d'utilisation prévue de ce produit.

Informations réglementaires

REMARQUE: Cet appareil est conforme à la partie 15 des règles FCC. Son fonctionnement est soumis aux deux conditions suivantes: (1) Cet appareil ne doit pas provoquer d'interférences nuisibles, et (2) Cet appareil doit accepter toute interférence reçue, y compris les interférences pouvant entraîner un fonctionnement indésirable.

Cet équipement a été testé et déclaré conforme aux limites d'un appareil numérique de classe B, conformément à la partie 15 des règles FCC. Ces limites sont conçues pour fournir une protection raisonnable contre les interférences nuisibles dans une installation résidentielle. Cet équipement génère, utilise et peut émettre de l'énergie radiofréquence et, s'il n'est pas installé et utilisé conformément aux instructions, peut provoquer des interférences nuisibles aux communications radio. Cependant, il n'y a aucune garantie que des interférences ne se produisent pas dans une installation particulière.

Si cet équipement cause des interférences nuisibles à la réception de la radio ou de la télévision, ce qui peut être déterminé en allumant et éteignant l'équipement, l'utilisateur est encouragé à essayer de corriger l'interférence par une ou plusieurs des mesures suivantes:

Réorientez ou déplacez l'antenne de réception.

Augmentez la séparation entre l'équipement et le récepteur.

Connectez l'équipement à une prise sur un circuit différent de celui auquel le récepteur est connecté.

Consultez le revendeur ou un technicien radio / TV expérimenté pour obtenir de l'aide.

MISE EN GARDE: Les modifications ou pièces non approuvées par Cobra Electronics Corporation peuvent enfreindre les règles FCC et annuler l'autorisation d'utiliser l'équipement. Cet appareil est conforme à la norme RSS-247 d'Industrie Canada

Exposition aux RF

Déclaration d'exposition aux radiations RF de la FCC:

1. *Cet émetteur ne doit pas être colocalisé ou fonctionner avec une autre antenne ou un autre émetteur.*
2. *Cet équipement est conforme aux limites d'exposition aux ayonnements de la FCC établies pour un environnement non contrôlé.*
3. *Cet équipement doit être installé et utilisé avec une distance minimale de 20 cm entre l'appareil et votre corps.*

Industry Canada

This device complies with Industry Canada license-exempt RSS standard(s). Operation is subject to the following two conditions:

(1) this device may not cause interference, and

(2) this device must accept any interference, including interference that may cause undesired operation of the device.

This equipment should be installed and operated with a minimum distance of 8 in. (20cm) between the device & your body.

Le présent appareil est conforme aux CNR d'Industrie Canada applicables aux appareils radio exempts de licence. L'exploitation est autorisée aux deux conditions suivantes:

(1) l'appareil ne doit pas produire de brouillage, et

(2) l'utilisateur de l'appareil doit accepter tout brouillage radioélectrique subi, même si le brouillage est susceptible d'en compromettre le fonctionnement.

Cet équipment doit être installé et utilisé avec un minimum de 8 in. (20cm) de distance entre la source de rayonnement et votre corps.

Conformité à la norme ICES-003 d'Industrie Canada : CAN ICES-3 (B)/NMB-3(B)

Série de caméras de tableau de bord SC

L'adaptateur 12V doit être installé près de la caméra et être facilement accessible. La sortie de l'adaptateur est de 5V DC / 2.5A

Cet appareil fonctionne dans la ou les bandes de fréquences et la puissance de sortie maximale (P.I.R.P.) selon le tableau suivant :

	Bandes	Fréquence de fonctionnement	Max. Puissance
BT	2.4GHz	2402-2480MHz	EIRP 7.92 dBm
Wi-Fi	2.4GHz	2412-2472MHz	EIRP 18.47 dBm
	5GHz	5180-5240MHz	EIRP 18.61 dBm
		5500-5700MHz	EIRP 16.67 dBm
		5745-5825MHz	EIRP 13.76 dBm

Service et assistance produit

Pour toute question sur le fonctionnement ou l'installation de ce nouveau produit Cobra, VEUILLEZ CONTACTER COBRA D'ABORD... ne retournez pas ce produit au magasin de détail. Les informations de contact de Cobra varient en fonction du pays dans lequel vous avez acheté et utilisé le produit. Pour obtenir les dernières informations de contact, veuillez vous rendre sur www.cobra.com/support ou appeler le 1-800-543-1608.

Si votre produit nécessite une réparation en usine, veuillez vous rendre sur www.cobra.com/support et suivez les instructions.

La plage de température de fonctionnement est de -10 ° C à 60 ° C

L'étiquette du produit se trouve sur l'appareil.

Garantie limitée d'un an

Cobra garantit votre produit contre tous les défauts de matériaux et de fabrication pendant une période d'un (1) an à compter de la date d'achat d'origine.

Cobra, à notre seule discrétion, réparera ou remplacera votre produit (par un produit identique ou comparable) gratuitement.

Cobra ne paiera pas les frais d'expédition que vous engagez pour nous envoyer votre produit. Les produits reçus contre remboursement seront refusés.

Pour faire une réclamation au titre de la garantie, nous exigerons une preuve d'achat sous la forme d'une facture ou d'un reçu. Aucune preuve d'achat n'est requise pour les achats directs en usine.

Exclusions de garantie : La garantie ne s'applique pas à votre produit dans l'une des conditions suivantes: 1. Le numéro de série a été supprimé ou modifié. 2. Votre produit a été soumis à une mauvaise utilisation ou à des dommages (y compris des dégâts des eaux, des abus physiques et/ou une mauvaise installation). 3. Votre produit a été modifié de quelque manière que ce soit. 4. Votre reçu ou preuve d'achat provient d'un revendeur non autorisé ou d'un site d'enchères sur Internet, notamment E-bay, U-bid ou d'autres revendeurs non autorisés.

Tout changement ou modification non expressément approuvé par la partie responsable de la conformité pourrait annuler le droit de l'utilisateur à utiliser l'équipement.

LIMITATION DE GARANTIE : SAUF DISPOSITION EXPRESSE DES PRÉSENTES, VOUS ACQUÉREZ LE PRODUIT « TEL QUEL » ET « OÙ EST » SANS REPRÉSENTATION NI GARANTIE. COBRA DÉCLINE SPÉCIFIQUEMENT TOUTE DÉCLARATION OU GARANTIE, Y COMPRIS, MAIS SANS LIMITATION, CELLES CONCERNANT LA QUALITÉ MARCHANDE ET L'ADAPTATION DU PRODUIT À UN USAGE PARTICULIER. COBRA NE PEUT ÊTRE RESPONSABLE DES DOMMAGES CONSÉCUTIFS, SPÉCIAUX OU ACCESSOIRES, Y COMPRIS, SANS LIMITATION, LES DOMMAGES DÉCOULANT DE L'UTILISATION, DE LA MAUVAISE UTILISATION OU DU MONTAGE DU PRODUIT.

Les limitations ou exclusions ci-dessus seront limitées dans la mesure où elles violent les lois d'un État particulier. Cobra n'est pas responsable des produits perdus lors du transport entre le propriétaire et notre centre de service.

Informations générales sur la garantie

Chaque produit que nous fabriquons est couvert par notre garantie d'usine. Bien que chaque produit puisse avoir des composants et une politique uniques, les directives générales ci-dessous s'appliqueront à la plupart des produits Cobra.

Tous les produits Cobra achetés directement en usine ou auprès de nos revendeurs agréés bénéficieront d'une garantie complète d'un à trois (1-3) ans à compter de la date d'achat au détail d'origine (voir la déclaration de politique ci-dessus pour les détails complets de la garantie et les exclusions).

Les accessoires standard fournis avec chaque modèle bénéficieront d'une garantie d'usine d'un an.

Les accessoires bénéficient d'une garantie d'usine d'un an.

L'expédition vers notre établissement n'est pas couverte par notre garantie. Les frais de retour sont inclus aux États-Unis.

Cette garantie n'est pas transférable.

Par souci de clarté, « réparer ou remplacer le produit ou sa pièce défectueuse » n'inclut pas les travaux de retrait ou d'installation, les coûts ou les dépenses qui incluent, mais sans s'y limiter, les coûts ou dépenses de main-d'œuvre.

Cobra ne sera pas responsable des colis perdus.

Mise au rebut de l'ancien équipement électrique ou électronique

Ce produit peut contenir des substances dangereuses qui ont un impact sur la santé et l'environnement s'il n'est pas éliminé correctement.

Le symbole de la poubelle à roulettes barrée indique que le produit ne doit pas être jeté avec les ordures ménagères. Il doit être remis à un point de collecte compétent pour le recyclage des équipements électriques. En vous assurant que ce produit est mis au rebut correctement, vous aiderez / préviendrez un impact négatif potentiel sur l'environnement.

Si vous avez besoin de plus d'informations sur les systèmes de collecte, de réutilisation et de recyclage, veuillez contacter votre bureau municipal local ou le magasin où il a été acheté à l'origine.

Le(s) modèle(s) SC400 fonctionnent dans la(les) bande(s) de fréquence et la puissance de sortie maximale (P.I.R.P.) selon le tableau suivant :

	Bands	Operation Frequency	Max. Power
BT	2.4GHz	2402-2480MHz	EIRP 7.92 dBm
Wi-Fi	2.4GHz	2412-2472MHz	EIRP 18.47 dBm
	5GHz	5180-5240MHz	EIRP 18.61 dBm
		5500-5700MHz	EIRP 16.67 dBm
		5745-5825MHz	EIRP 13.76 dBm

Marques de commerce

Cobra® et le dessin du serpent sont des marques déposées de Cobra Electronics Corporation, USA. Cobra Electronics Corporation™ est une marque commerciale de Cobra Electronics Corporation, États-Unis. Les autres marques et noms commerciaux sont ceux de leurs propriétaires respectifs.

La marque verbale Bluetooth® est une marque déposée appartenant à Bluetooth SIG, Inc. et toute utilisation de ces marques par Cobra Electronics est sous licence. Les autres marques et noms commerciaux sont ceux de leurs propriétaires respectifs.