4 Folding paper with 1 color printing:
Finished size - W55 x H76 mm

Welcome to Philips!

Philips and the Philips Shield Emblem are registered trademarks of Koninklijke Philips N.V. and are used under license. This product has been manufactured by and is sold under the responsibility of MMD Hong Kong Holding Limited or one of its affiliates, and MMD Hong Kong Holding Limited is the warrantor in relation to this product.

欢迎光临飞利浦!

飞利浦和飞利浦盾徽是Koninklijke Philips N.V.的注册商标，并在许可下使用。
本产品由MMD香港控股有限公司或其关联公司制造并在其责任下销售。
而MMD香港控股有限公司是本产品的保证人。
使用设备前请仔细阅读本说明书

警告:小心使用和处理电池. 不要丢弃电池或将电池放入生活垃圾中处理. 随意丢弃会对环境和人类健康构成风险.为了提高环境质量和您的健康, 飞利浦将在其产品使用寿命结束后收回商业化或供应的电池. 这些电池将被送往环境正确的目的地, 飞利浦在技术援助方面有收集点。

* Full user manual in all languages available on: | 以下网站提供所有语言版本的完整用户手册：
www.philips.com/support

English:

Notice of compliance: The device complies with the FCC rules, Part 15, Operation is subject to the following two conditions:

1. **This device may not cause harmful interference, and**
2. **This device must accept any interference received, including interference that may cause undesired operation.**

FCC rules: This equipment has been tested and found to comply with the limits for a Class B digital device, pursuant to part 15 of the FCC Rules. These limits are designed to provide reasonable protection against harmful interference in a residential installation. This equipment generates, uses and can radiate radio frequency energy and, if not installed and used in accordance with the instruction manual, may cause harmful interference to radio communications. However, there is no guarantee that interference will not occur in a particular installation. If this equipment does cause harmful interference to radio or television reception, which can be determined by turning the equipment off and on, the user is encouraged to try to correct the interference by one or more of the following measures:

- Reorient or relocate the receiving antenna.
- Increase the separation between equipment and receiver.
- Connect the equipment into an outlet on a circuit different from that to which the receiver is connected.
- Consult the dealer or an experienced radio/TV technician for help.

FCC Radiation Exposure Statement: This equipment complies with FCC radiation exposure limits set forth for an uncontrolled environment. This transmitter must not be co-located or operating in conjunction with any other antenna or transmitter.
Caution: The user is cautioned that changes or modifications not expressly approved by the party responsible for compliance could void the user's authority to operate the equipment.
Canada: This device contains licence-exempt transmitter(s)/receiver(s) that comply with Innovation, Science and Economic Development Canada's licence-exempt RSS(s). Operation is subject to the following two conditions: (1) this device may not cause harmful interference, and (2) This device must accept any interference received, including interference that may cause undesired operation of the device. CAN ICES-003(B)/NMB-003(B)
IC Radiation Exposure Statement:This equipment complies with Canada radiation exposure limits set forth for uncontrolled environments. This transmitter must not be co-located or operating in conjunction with any other antenna or transmitter.

BC

Français:

Avis de conformité: Cet appareil satisfait aux règlements de la FCC partie 15 du Code of Federal Regulations.
Son fonctionnement est assujetti aux deux conditions suivantes :

1. **Cet appareil ne doit pas causer d'interférence préjudiciable et**
2. **l'appareil doit accepter toute interférence reçue, y compris les interférences qui peuvent causer un fonctionnement non désiré.**

Règlement de la FCC: Cet équipement a été testé et jugé compatible avec les limites s'appliquant aux appareils numériques de la classe B, conformément à l'article 15 du règlement de la FCC. Ces limites ont été définies pour fournir une protection raisonnable contre les interférences nuisibles dans le cadre d'une installation résidentielle. Cet équipement génère, utilise et peut émettre de l'énergie radiofréquence et, s'il n'est pas installé ni utilisé conformément aux instructions, peut causer des interférences gênantes pour les communications radio. Rien ne garantit toutefois que des interférences ne surviendront pas dans une installation particulière. Si cet équipement cause des interférences nuisibles pour la réception de la radio ou de la télévision, ce qui peut être déterminé en mettant l'équipement hors tension puis sous tension, l'utilisateur devra essayer de corriger ces interférences en effectuant une ou plusieurs des opérations suivantes :

- Déplacez l'antenne de réception.
- Augmentez la distance entre l'équipement et le récepteur.
- Branchez l'équipement à une prise d'un circuit autre que celui sur lequel le récepteur est branché.
- Consultez le détaillant ou un technicien de radiotélévision expérimenté.

Canada: L'émetteur/récepteur exempt de licence contenu dans le présent appareil est conforme aux CNR d'Innovation, Sciences et Développement économique Canada applicables aux appareils radio exempts de licence. L'exploitation est autorisée aux deux conditions suivantes :

1. L'appareil ne doit pas produire de brouillage;
2. L'appareil doit accepter tout brouillage radioélectrique subi, même si le brouillage est susceptible d'en compromettre le fonctionnement.

CAN ICES-003(B)/NMB-003(B)
Déclaration d'IC sur l'exposition aux radiations: Cet équipement est conforme aux limites d'exposition aux radiations définies par le Canada pour des environnements non contrôlés. Cet émetteur ne doit pas être installé au même endroit ni utilisé avec une autre antenne ou un autre émetteur.

BC

免责:お客様がご購入された製品について、当社に故障または重大な過失がある場合を除き、損害賠償責任は購入金額を限度額といたします。当社における保証は本製品の機能に関する保証のみに限ります。
注意事項:

1. 自転車、自動車、オートバイなどの運転中には、ヘッドホンを使用しないでください。交通事故の原因になります。
2. 踏み切り、車の通る道、工事現場など周囲の音が聞こえないと危険な場所でヘッドホンを使用しないでください。事故や怪我の原因となります。
3. 接続されたポータブル機器の音量を上げすぎないようにご注意ください。耳を刺激するような大きな音量で長時間続けて聴くと、聴力に悪い影響を与えることがあります。
4. 高温やほこりの多い場所、直接日光のあたる場所、水のかかる場所には置かないでください。故障の原因となります。
5. 故障したときは使用しないでください。
6. 強い衝撃を与えないで下さい。
7. 分解しないでください。故障の原因となります。

ADVERTÊNCIA: Cuidados com a utilização e descarte de pilhas e baterias. Não descarte as pilhas e baterias juntamente ao lixo doméstico. O descarte inadequado de pilhas e baterias pode representar riscos ao meio ambiente e à saúde humana. Para a contribuir com a qualidade ambiental e com sua saúde, Philips receberá pilhas e baterias comercializadas ou fornecidas com seus produtos após seu fim de vida, que serão encaminhadas à destinação ambientalmente correta. A Philips dispõe de pontos de coleta em Assistências Técnicas.

Frequency range: 2.402~2.480GHz　Transmitter power: < 10dBm
频率范围: 2.402-2.480GHz　发射功率: < 10dBm

* Full user manual in all languages available on: | Manuel d'utilisation complet dans toutes les langues disponibles sur: | Manual completo de usuario disponible en todos los idiomas en: | Die vollständige Bedienungsanleitung ist in allen Sprachen verfügbar unter: | Manuale dell'utente completo in tutte le lingue disponibile su: | Manual do utilizador completo em todos os idiomas, disponível em: | Volledige gebruikershandleiding in alle talen beschikbaar op: | Полное руководство пользователя на всех языках доступно по ссылке: | Барлық тілдердегі толық нұсқаулықты мына жерден алуға болады | 全言語での完全版取扱説明書は以下で利用可能です: | 다음 사이트에서 모든 언어로 된 전체 사용자 설명서를 확인하실 수 있습니다: | 所有语言的完整使用者手册位於：| 以下网站提供所有语言版本的完整用户手册：
www.philips.com/support

技术规格

电源(请使用支持10W以上的快充头)
电池类型: Li-ion 3.7V, 320mAh
充电接口: TYPE-C
充电电压: 5V
充电电流: 300mA

无线/网络

蓝牙: 5.4
蓝牙模式: HFP A2DP AVRCP
操作距离: 最远 10 米

产品规格

产品型号: **TAT2020**
产品尺寸(长*宽*高): 48*61*27mm
产品重量(裸机): 46g
功率输出: 5mW
频率响应: 20HZ-20KHZ
质量保证: 一年有效期

请勿将产品置于高温、潮湿等环境

PHILIPS

Headphones

2000 Series

TAT2020

www.philips.com/welcome

1 充电

使用前，请关盖插上充电线充电2小时

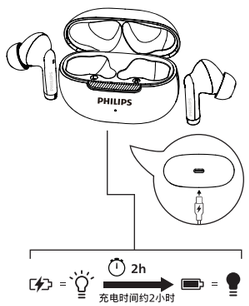

2 蓝牙配对

1

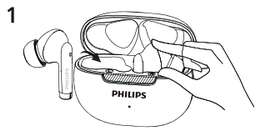

首次使用，打开充电仓上盖，耳机灯白蓝交替闪烁，进入蓝牙配对

2

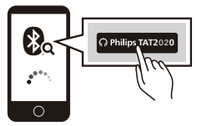

蓝牙名称"Philips TAT2020"，点击连接

3 来电操控

L/R 左耳或右耳

= x1 触击1次接听电话

= x2 触击2次 挂断电话/拒接电话

4 音乐播放/暂停

L/R 左耳或右耳

= x2 触击2次音乐播放/暂停

5 音乐曲目切换/音量减小

L 左耳

= x3 触击3次切换到上一曲

= x1 + :>01" 触击一次，然后在长触 调小耳机音量

6 音乐曲目切换/音量增加

R 右耳

= x3 触击3次切换到下一曲

= x1 + :>01" 触击一次，然后在长触 调大耳机音量

7 语音助手唤醒

L/R 左耳或右耳

= :02" 长触2秒唤醒语音助手

= x1 单触1次关闭语音助手

8 低延时模式

L/R 左耳或右耳

= x4 开启低延时模式

= x4 关闭低延时模式

9 恢复出厂设置

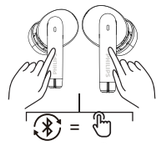

= :04"

长按4秒，耳机恢复出厂设置后进入配对状态