


**Λ M Λ D**



# User Manual

# دليل المستخدم

# Use Instructions

- **Physical Protection:** Secure the Computing Device to prevent falls and impacts.
- **Operating Environment:** Avoid extreme temperatures (below 0°C or above 35°C), high humidity, and dust. Keep out of direct sunlight.
- **Magnetic Interference:** Limit use in areas with strong magnetic or static fields.
- **Liquid Safety:** If liquid splashes onto the device, close it immediately and do not use it until fully dry.
- **Cleaning:** Use a dry, soft cloth or tissue. Avoid detergents or liquids to prevent damage.
- **Data Loss Disclaimer:** The company is not liable for data loss due to malfunctions or accidents.
- **Backup Data:** Regularly back up important files.
- **Warranty:** Do not disassemble the device; doing so will void the warranty.
- **Software Updates:** Check [www.onsor.om](http://www.onsor.om) for the latest software and Quick Use Guide updates. The physical device prevails in case of discrepancies.
- **Battery Safety:** Use only original batteries to prevent explosion risks.

# تعليمات الاستخدام

- تجنب سقوط الحاسب الآلي أو تعرضه لضربات قوية قدر الإمكان.
- تجنب استخدام الحاسب الآلي لفترات طويلة في بيئة باردة جدًا أو حارة جدًا (أقل من 0 درجة سيليزية أو أكثر من 35 درجة سيليزية) أو رطوبة جدًا أو بغيار كثيف.
- لا تعرض الحاسب الآلي لأشعة الشمس المباشرة.
- تجنب الاستخدام بالقرب من قوة مغناطيسية كبيرة.
- أغلق الحاسب الآلي بشكل فوري في حال انسكاب الماء أو أي سائل آخر عليه ولا تعاود التشغيل حتى يجف الماء أو السائل تمامًا.
- تجنب تنظيف الحاسب الآلي بأي منظف يحتوي على عنصر كيميائي أو سائل آخر لتجنب التسبب في الصدأ أو الرطوبة.
- الشركة لا تتحمل مسؤولية فقدان أو إلغاء أي من محتويات الحاسب الآلي نتيجة الاستخدام الخاطئ للبرامج أو المعدات أو الصيانة أو أي حوادث أخرى.
- يرجى الاحتفاظ بنسخ احتياطية للبيانات المهمة في كل الأوقات لتجنب خسارتها.
- تجنب تفكيك الحاسب الآلي بنفسك لأن ذلك سيؤدي إلى إبطال الضمان.
- قد يتم تحديث دليل المستخدم و البرامج ذات الصلة بأي وقت. للاطلاع على النسخ الأحدث من البرامج الرجاء زيارة [www.onsor.om](http://www.onsor.om) لتحميله بنفسك، علماً أنه لن يتم إرسال أي إخطارات أو إشعارات أخرى. إذا تم العثور على ما يتعارض مع دليل المستخدم سيتم إصدار محتوى يشرحه.
- احرص على استبدال البطارية التالفة بأخرى أصلية لتجنب مخاطر الانفجار.

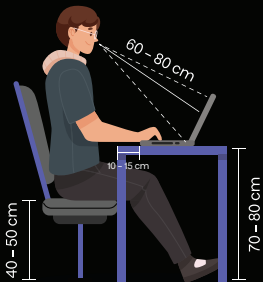
# Sitting Position

For your health and an effective 3D experience, always sit up straight with your back against the back of the chair when using the computing device.

It is recommended to have at least 30–35 cm difference between the seat height and the table height. It is recommended to place your laptop 10–15 cm away from the edge of the table.

For effective use, set the laptop screen at right angles to your view (90° viewing angle). The optimum screen distance is 60–80 cm to your eyes.

If you have problems with near vision (hyperopia), wear your glasses or contact lenses.



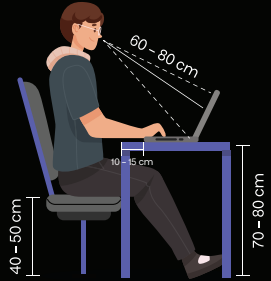
# وضعية الجلوس الصحيحة

للحفاظ على صحتك والحصول على تجربة ثلاثية الأبعاد فعّالة، اجلس دائمًا باستقامة وظهرك مستند إلى مسند الكرسي عند استخدام الحاسب الآلي. يوصى بأن تكون هناك مسافة لا تقل عن 30-35 سم بين ارتفاع المقعد وارتفاع الطاولة.

يوصى بوضع الحاسب الآلي على بعد 10 - 15 سم من حافة الطاولة.  
للاستخدام الفعّال، اضبط شاشة

الحاسب الآلي بزاوية قائمة (زاوية رؤية 90°) بالنسبة لنظرك.  
المسافة المثالية بين الشاشة وعينيك تتراوح بين 60-80 سم.

إذا كنت تواجه صعوبات في الرؤية القريبة، ارتد نظارتك أو عدساتك اللاصقة.



# Precuations

- For effective use, avoid flickering light sources in the environment. Ensure the light source is not placed directly above the laptop.
- For effective use, make sure that the laptop screen is not facing directly towards a window or sunlight. Displays in direct sunlight can reflect light like a mirror and degrade your 3D image quality.
- When interacting with 3D virtual objects, they move closer to your eyes. Constantly looking at close distances may tire your eyes. It is recommended to take a 5 minutes break after every one hour of use. It is recommended to look at something 5–6 meters away for 20 seconds after every 20 minutes of use.

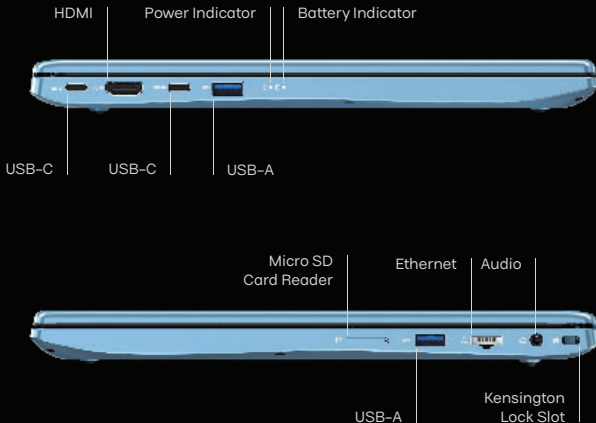


# إرشادات السلامة

- للاستخدام الفعال، تجنّب مصادر الضوء الوامضة في البيئة المحيطة. تأكد من أن مصدر الضوء ليس موضوعًا مباشرةً فوق الحاسوب المحمول.
- للاستخدام الفعال، تأكد من أن شاشة الحاسب اللّلي ليست مواجهة مباشرةً لنافذة أو لأشعة الشمس.
- عند التفاعل مع الأجسام الافتراضية ثلاثية الأبعاد، فإنها تتحرك باتجاه عينيك. قد يؤدي النظر المستمر لمسافات قريبة إلى إرهاق العينين.
- يُنصح بأخذ استراحة لمدة 5 دقائق بعد كل ساعة من الاستخدام. كما يُنصح بالنظر إلى شيء يبعد حوالي 5-6 أمتار لمدة 20 ثانية بعد كل 20 دقيقة من الاستخدام المتواصل.

# Ports

# المنافذ



# Features

# الخصائص



# Features

# الخصائص



# Support

# الدعم



[www.onsor.om](http://www.onsor.om)



[support@onsor.om](mailto:support@onsor.om)



+968 79020597



تخطى المُمكِن  
GO BEYOND

**FCC Warning:**

This equipment has been tested and found to comply with the limits for a Class B digital device, pursuant to part 15 of the FCC Rules. These limits are designed to provide reasonable protection against harmful interference in a residential installation. This equipment generates, uses and can radiate radio frequency energy and, if not installed and used in accordance with the instructions, may cause harmful interference to radio communications. However, there is no guarantee that interference will not occur in a particular installation. If this equipment does cause harmful interference to radio or television reception, which can be determined by turning the equipment off and on, the user is encouraged to try to correct the interference by one or more of the following measures:

- Reorient or relocate the receiving antenna.
- Increase the separation between the equipment and receiver.
- Connect the equipment into an outlet on a circuit different from that to which the receiver is connected.
- Consult the dealer or an experienced radio/TV technician for help.

**Caution:** Any changes or modifications to this device not explicitly approved by manufacturer could void your authority to operate this equipment.

This device complies with part 15 of the FCC Rules. Operation is subject to the following two conditions:

(1) This device may not cause harmful interference, and (2) this device must accept any interference received, including interference that may cause undesired operation.

This equipment complies with FCC radiation exposure limits set forth for an uncontrolled environment. This equipment should be installed and operated with minimum distance 0cm between the radiator and your body.