

English





CP/AA-WiFi Box Manual


Android auto


CarPlay


Connect Bluetooth


Pair Bluetooth


Allow contacts and favorites Sync

English

Product specifications

Model: CP/AA-WiFi Box
Current: 210mA
Support temperature: -25~8
Contains: one equipment, one Manual, one package

Voltage: 5V
Working temperature: 28 °


Function


Convert the original car wired CarPlay/Android Auto to wireless CarPlay /Android Auto.


Instructions

1. Insert this product into the USB port of the original car, turn on the Bluetooth of your iPhone, search for Bluetooth, and connect smartBox-xxxx, agree to pairing, realize the CarPlay function of the product under the prompts and guidance of your iPhone.

2. Insert this product into the USB port of the original car, turn on the Bluetooth of your Smart Phone, search for Bluetooth, and connect smartBox-xxxx, agree to pairing, realize the Android Auto function of the product under the prompts and guidance of your smart phone.


Connect Bluetooth


Pair Bluetooth


Allow contacts and favorites Sync

English

1. Before connecting, please make sure that the Bluetooth and WIFI of the mobile phone are not connected to other devices. If there is a connection, please disconnect the Bluetooth and WIFI of other devices on the mobile phone. Before changing the mobile phone connection, please turn off the WIFI and Bluetooth of the mobile phone that has been connected to the device before.

2. Restart the iPhone.

3. If WIFI and Bluetooth are connecting to other devices, please ignore the Bluetooth and WIFI of other devices on the mobile phone, and connect the Bluetooth and WIFI of our device. If you can't connect, please ignore the Bluetooth name of this product, and keep the Bluetooth off for 5 seconds, and then reconnect to the Bluetooth.

4. The device WIFI does not need to enter a password. The backup password is 12345678. maybe some version need to enter the WIFI password. If the password is not entered or the WIFI is occupied by other devices, the connection will not succeed.

5. If the connection is unsuccessful, please unplug the box and try again.

6. This product does not support all original cars with wired CarPlay/Android Auto function.

7. The USB wire of this product has been updated, but it is possible that using the product in a special environment will cause CarPlay /Android Auto to disconnect (Such as the phone heats up, causing disconnection or experience degradation).

8. The source of the network data (including network content such as audio and video data, map data, call data, etc.) generated by this function has not hing to do with this product.

9. If you are in the process of connecting, the mobile phone pops up "Allow CarPlay /Android Auto" and you select "Later", the connection will not be successful, you need to select "device name" on the mobile phone "General" -- "CarPlay/Android Auto"-- "CarPlay /Android Auto" open.

10. To turn off the CarPlay/Android Auto, you need to disconnect the Bluetooth and WIFI of

English

the device on the mobile phone, Or unplug the box.

11. If there is a problem with the connection, please restart the car or restore the factory settings of the car.

12. If the wireless CarPlay/Android Auto function is used under normal or special environment, and the other party can not hear clearly or has an echo when receiving and receiving calls, please turn on the hands free of the mobile phone.

13. Due to the limitation of the wireless function, there may be a delay in the audio data coming out of the speaker during use, that is, there is a delay in the sound played by the speaker or there is a delay in the square control.

14. After the CarPlay /Android Auto connection is successful, the Bluetooth of the mobile phone will be disconnected from our device. At this time, if the Bluetooth of the mobile phone is connected to other audio devices, the sound will not come from the original car speaker.

15. The wireless CarPlay /Android Auto function may not be enabled when the car is started again. At this time, you can re-establish the connection by plugging and unplugging the box.

Online product upgrade method

Connect to CarPlay or power on the device 5V, iPhone to the device WIFI, the WIFI password is 12345678. Please enter the URL in the Apple phone browser: 192.168.3.94

Note: Please do not power off during the upgrade process. If the product can be used normally, please do not upgrade. After the upgrade is successful, the device WIFI name will change. Or you can check and learn about downloading the latest software. If there is a problem with the product, you can give us feedback.

English

Notice

Equipment interference exemption: The main functions of this product may be subject to electromagnetic interference from some automobiles, causing partial data loss or small electromagnetic sounds.

Risk Infringement exemption: This product is not an Apple product. The risk of traffic safety and infringement (including brand, technology, network content source) and other risks arising from the use of this product has nothing to do with the company.

Function loss from: Based on the defects of iOS itself or improper upgrade of the mobile phone (including but not limited to jailbreak) or differences in mobile phone equipment of various models or regional differences, or improper operation or improper operation of the original car and vehicle system, or improper upgrade of this product, it may cause the experience of this product. Decline or loss of function (partially or completely).

Device disconnection exemption: This product may cause the disconnection phenomenon during use, such as the connection time is too long or the connection disconnection problem of the original car's wired CarPlay/Android Auto itself. This phenomenon is affected by external conditions or the environment. Impact. This product has been optimized, that is, when it detects a disconnection, the device immediately Reboot or Manually plug and unplug the box.

User notice

Users should comply with safety, compliance and legality during use. Combined with its own premises, the actual actions or facts of using or not using the product are generate.

English

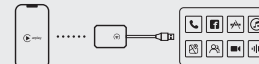
Disclaime

Such as actions or facts caused by the user's use or non-use of the product, or security risks caused by the use of the product, or infringement caused by the use of this product, or legal risks such as intrusion or damage to the computer information system caused by the use of the product, or The use of this product infringes the intellectual property rights of others or the trademark of others, the developer of this product or the copyright owner of this product or the company shall not bear any legal responsibility. The user using the product recognizes the precautions, user instructions and disclaimer clauses of this product.


Compatible model


Harv, cadillac, RongWei, subaru, toyota moderne beim moderne, chevy chevelle, skoda, mauer autos Von, XueTaiLong, ein, chevy breiten, ShangQi RongWei, mazda, mitsubishi, ford, isuzu, innova, jeep, S.a., range, honda, lexus, 4 phantomantrieb, mauer, merrisCarage, maserati, LYNK & CO, volvo, jaguar motors, Mercedes benz, Mercedes, Mercedes, Trumpchi, pier, posaihe, j.k. und suzuki


DE





CP/AA-WiFi Box Manual


Android auto


CarPlay


Verbinde mit Bluetooth


Bluetooth koppeln


Kontakte und Favoriten synchronisieren zulassen

Produktspezifikationen

Modell:CP/AA-WiFi Box
Strom:210mA
Stütztemperatur: -25~48
Einhalt: ein gerät, ein handbuch, eine verpackung

Funktion

Konvertieren Sie das Original Auto kabelgebundene CarPlay/Android Auto in drahtlose CarPlay/Android Auto.

Anleitung

1. Setzen Sie dieses Produkt in den USB-Anschluss des Originalautos ein, schalten Sie das Bluetooth Ihres iPhones ein, suchen Sie nach Bluetooth und verbinden Sie smartBox-xxxx, stimmen Sie der Kopplung zu, verknüpfen Sie die CarPlay-Funktion des Produkts unter den Anforderungen und Anweisungen Ihres iPhones.

2. Setzen Sie dieses Produkt in den USB-Anschluss des ursprünglichen Autos ein, schalten Sie das Bluetooth Ihres Smartphones ein, suchen Sie nach Bluetooth und verbinden Sie smartBox-xxxx, stimmen Sie der Kopplung zu, verknüpfen Sie die Android Auto-Funktion des Produkts unter den Aufforderungen und Anweisungen Ihres Smartphones.



Verbinde mit bluetooth



Bluetooth koppeln



Kontakte und Favoriten synchronisieren zulassen

DE

1. Stellen Sie vor der Verbindung sicher, dass Bluetooth und WLAN des Mobiltelefons nicht mit anderen Geräten verbunden sind. Wenn eine Verbindung besteht, trennen Sie bitte Bluetooth und WLAN von anderen Geräten auf dem Mobiltelefon. Bevor Sie die Mobilfunter -bindung ändern, schalten Sie bitte das WLAN und Bluetooth des Mobiltelefons aus, das zuvor mit dem Gerät verbunden war.

2.Starten Sie das iPhone neu.

3.Wenn WiFi und Bluetooth mit anderen Geräten verbunden sind, ignorieren Sie bitte Bluetooth und WiFi anderer Geräte auf dem Mobiltelefon und verbinden Sie das Bluetooth und WiFi unseres Geräts. Wenn Sie keine Verbindung herstellen können, ignorieren Sie bitte den Bluetooth-Namen dieses Produkts und halten Sie das Bluetooth für fünf Sekunden ausgeschaltet, und verbinden Sie sich dann wieder mit Bluetooth.

4.Das Gerät WiFi muss kein Passwort eingeben. Das Backup-Passwort ist:12345678. Möglicherweise muss eine Version des WLAN-Passwort eingeben. Wenn das Passwort nicht eingegeben wird oder das WLAN von anderen Geräten belegt wird, wird die Verbindung nicht erfolgreich sein.

5. Wenn die Verbindung nicht erfolgreich ist, ziehen Sie bitte den Stecker und versuchen Sie es erneut.

6.Dieses Produkt unterstützt nicht alle Originalautos mit kabelge-bundener CarPlay/Android Auto Funktion

7.Der USB-Draht dieses Produkts wurde aktualisiert, aber es ist möglich, dass die Verwendung des Produkts in einer speziellen Umgebung dazu führt, dass CarPlay/Android Auto getrennt wird (z. B. das Telefon erwacht sich, wodurch die Verbindung unter-brochen wird oder es zu einer Vernetzstörung kommt)

8.Die Quelle der durch diese Funktion erzeugten Netzwerkdaten (einschließlich Netzwerkinhalte wie Audio- und Videodaten, Kartendaten, Anrufrufen usw.) hat nichts mit diesem Produkt zu tun

DE

9.Wenn Sie sich gerade im Verbindungsprozess befinden, erscheint das Mobiltelefon " CarPlay/ Android Auto zulassen" und Sie wählen "Später", die Verbindung wird nicht erfolgreich sein. Sie müssen "Weiterkamen" auf dem Mobiltelefon "Allgemein "CarPlay/ Android Auto" -- "CarPlay/ Android Auto" öffnen

10. auswählen.Um CarPlay/Android Auto auszuschalten, müssen Sie Bluetooth und WLAN des Geräts auf dem Mobiltelefon trennen,Oder ziehen Sie die Box

11.Wenn es ein Problem mit der Verbindung gibt, starten Sie bitte das Auto neu oder stellen Sie die Werkseinstellungen des Autos wieder her

12. Wenn die drahtlose CarPlay/Android Auto-Funktion unter normaler oder spezieller Umgebung verwendet wird und die andere Partei beim Empfang und Empfang von Anrufen nicht klar hören kann oder ein Echo hat,schalten Sie bitte die Hände frei vom Mobiltelefon ein

13.Aufgrund der Beschränkung der drahtlosen Funktion kann es zu einer Verzögerung der Audiodaten kommen, die während des Gebrauchs aus dem Lautsprecher kommen, das heißt, es gibt eine Verzögerung des vom Lautsprecher abgespielten Tons oder es gibt eine Verzögerung in der quadratischen Steuerung

14. Nachdem die CarPlay/Android Auto Verbindung erfolgreich ist, wird die Bluetooth des Mobiltelefons von unseren Gerät getrennt. Wenn das Bluetooth des Mobiltelefons zu diesem Zeitpunkt mit anderen Audiogeräten verbunden ist, kommt der Ton nicht vom ursprünglichen Autolautsprecher

15. Die drahtlose CarPlay/Android Auto-Funktion ist möglicher-weise nicht aktiviert, wenn das Auto erneut gestartet wird. Zu diesem Zeitpunkt des Mobiltelefons zu diesem Zeitpunkt mit anderen Audiogeräten verbunden ist, kommt der Ton nicht vom ursprünglichen Autolautsprecher

16.Dieses Produkt unterstützt nicht alle Originalautos mit kabelge-bundener CarPlay/Android Auto Funktion

17.Der USB-Draht dieses Produkts wurde aktualisiert, aber es ist möglich, dass die Verwendung des Produkts in einer speziellen Umgebung dazu führt, dass CarPlay/Android Auto getrennt wird (z. B. das Telefon erwacht sich, wodurch die Verbindung unter-brochen wird oder es zu einer Vernetzstörung kommt)

18.Die Quelle der durch diese Funktion erzeugten Netzwerkdaten (einschließlich Netzwerkinhalte wie Audio- und Videodaten, Kartendaten, Anrufrufen usw.) hat nichts mit diesem Produkt zu tun

Das online-angebot mit dem upgrade verbessern

Verbinden Sie sich mit CarPlay oder schalten Sie das Gerät TV ein, iPhone mit dem Gerät WiFi, das WiFi-Passwort ist 12345678. Bitte geben Sie die URL in den Apple-Telefon-Browser ein: 192.168.3.94 Hinweis: Bitte schalten Sie sich während des Upgrade-Prozesses nicht aus, wenn das Produkt normal verwendet werden kann, aktualisieren Sie bitte nicht. Nachdem das Upgrade erfolgreich ist, ändert sich der WLAN-Name des Geräts. Oder Sie können überprüfen und erfahren, wie Sie die neueste Software herunterladen. Wenn es ein Problem mit dem Produkt gibt, können Sie uns Feedback geben.

Die nutzer sollen bei ihrer benutzung an sicherheit, einhaltung und legalität festhalten. Unter einbeziehung eigener vorausse-tzungen tatsächliche handlungen Oder tatsächchen hinsichtlich der verwendung Oder unterlassung des produkts entstehen.

Haftungsausschluss

Wenn dienstliche soll Oder, produkt und Oder, Oder die produkt und sicherheitsrisiken Oder die produkt und rechtverletzungen, Oder die produkt und computer Informationssysteme Invasion Oder gesetz geeignet, Oder die produkt angreift. Geistesigen eigentums Oder andere markenzeichen, Der entwickler dieses produkts Oder das urheberrecht beziehungsweise die gesellschaft hatten nicht der rechtereantwortlichkeit Die nutzer, die dieses produkt verwenden, erkennen an, welche hinweise, die bedieu-rgenleitung und die klausel, die bei seiner anwendung anwendung findet, anzuwenden sind.

Mal sehen, wie man das Laufen kann.

Haro, cadillac, honggik, subaru, toyota moderne beim moderne, chevy chvrolet, ekada, mauer autos Von, XueTaoLong, ein, chevy breiten, ShangQi HongWei, maida, mitsubishi, ford, nissan, immer, jeep, S.a., range, honda, lexus, 4 phantomatriel, mauer, morrisGarage, maserati, YNR & CO, volvo, jaguar motors, Mercedes benz, Mercedes, Mercedes,Trumpchi, pier, posuare, jia, und susaki

Trennen der geräte komplett:

Das produkt spielt mit einer zu Langen leitung Oder als Auto selber beim einrutz großes band CarPlay/ Android selber auf. Dieses phänomen wird Von den äußeren bedingungen Oder der umwelt beeinflusst. Wirkung des produkt ist optimal. Das gerät wird sofort wieder Laufen Oder manuell einstoppt, wenn locken bei der verbindung festgestellt werden.

Benutzerhinweis

Die nutzer sollen bei ihrer benutzung an sicherheit, einhaltung und legalität festhalten. Unter einbeziehung eigener vorausse-tzungen tatsächliche handlungen Oder tatsächchen hinsichtlich der verwendung Oder unterlassung des produkts entstehen.

Haftungsausschluss

Wenn dienstliche soll Oder, produkt und Oder, Oder die produkt und sicherheitsrisiken Oder die produkt und rechtverletzungen, Oder die produkt und computer Informationssysteme Invasion Oder gesetz geeignet, Oder die produkt angreift. Geistesigen eigentums Oder andere markenzeichen, Der entwickler dieses produkts Oder das urheberrecht beziehungsweise die gesellschaft hatten nicht der rechtereantwortlichkeit Die nutzer, die dieses produkt verwenden, erkennen an, welche hinweise, die bedieu-rgenleitung und die klausel, die bei seiner anwendung anwendung findet, anzuwenden sind.

Mal sehen, wie man das Laufen kann.

Haro, cadillac, honggik, subaru, toyota moderne beim moderne, chevy chvrolet, ekada, mauer autos Von, XueTaoLong, ein, chevy breiten, ShangQi HongWei, maida, mitsubishi, ford, nissan, immer, jeep, S.a., range, honda, lexus, 4 phantomatriel, mauer, morrisGarage, maserati, YNR & CO, volvo, jaguar motors, Mercedes benz, Mercedes, Mercedes,Trumpchi, pier, posuare, jia, und susaki

Especificaciones del producto

Modelo: caja CP/AA-WiFi
Actual :210mA
Temperatura de soporte: -25~48
Contiene: un equipo, un Manual, un paquete

Tensión 5V
Temperatura de trabajo: 28 °

1. Inserte este producto en el puerto USB del coche original, encienda el Bluetooth de su iPhone, buscar Bluetooth, y conectar smartBox-xxxx, de acuerdo con el emparejamiento, realizar la función CarPlay del producto bajo las indicaciones y la orientación de su iPhone.

2. Inserte este producto en el puerto USB del coche original, encienda el Bluetooth de su teléfono inteligente, buscar Bluetooth, y conectar smartBox-xxxx, de acuerdo con el emparejamiento, realizar la función automática Android del producto bajo las indicaciones y la orientación de su teléfono inteligente.



Conectar Bluetooth



Par Bluetooth



Permitir la sincronización de contactos y favoritos

1. Antes de conectarse, asegúrese de que el Bluetooth y WiFi del teléfono móvil no están conectados a otros dispositivos. Si hay una conexión, por favor desconecte Bluetooth y WiFi de otros dispositivos en el teléfono móvil. Antes de cambiar la conexión de teléfono móvil, por favor apaga el WiFi y Bluetooth del teléfono móvil que se ha conectado al dispositivo antes.

2. Reinicie el iPhone.

3. Si WiFi y Bluetooth se están conectando a otros dispositivos, por favor, haga caso omiso del Bluetooth y WiFi de otros dispositivos en el teléfono móvil, y conectar el Bluetooth y WiFi de nuestro dispositivo, si no se puede conectar, por favor haga caso omiso del nombre de Bluetooth de este producto, y mantener el Bluetooth apagado durante 5 segundos, y luego volver a conectarse al Bluetooth.

4. El dispositivo WiFi no necesita introducir una contraseña. La contraseña de copia de seguridad es:12345678. Tal vez alguna versión necesita introducir la contraseña WiFi. Si no se introduce la contraseña o la WiFi está ocupada por otros dispositivos, la conexión no tendrá éxito.

5. Si la conexión no tiene éxito, por favor desenchufe la caja y vuelva a intentarlo.

6. Este producto no es compatible con todos los coches originales con wired CarPlay /Android

7. El cable USB de este producto ha sido actualizado, pero es posible que el uso del producto en un entorno especial hará que CarPlay /Android Auto se desconecte (por ejemplo, el teléfono se calienta, causando la desconexión o degradación de la experiencia)

8. La fuente de los datos de red (incluyendo contenido de red como datos de audio y video, datos de mapas, datos de llamadas, etc.) generados por esta función no tiene que ver con este producto

9. Si usted está en el proceso de conexión, el teléfono móvil aparece "permitir CarPlay/Android"

ES Android Auto" y seleccione "más tarde ", la conexión no tendrá éxito, es necesario seleccionar "nombre del dispositivo" en el teléfono móvil "Genesi" – "CarPlay/Android Auto", "CarPlay/Android Auto" alerta

10. Para apagar el CarPlay/Android Auto, es necesario desconectar el Bluetooth y WiFi Del dispositivo en el teléfono móvil, o desenchufe la caja

11. Si hay un problema con la conexión, por favor reinicie el coche o restaurar la configuración de fábrica del coche

12. Si la función inalámbrica CarPlay/Android Auto se utiliza en un entorno normal o especial, y la otra parte no puede oír claramente o tiene un eco al recibir y recibir llamadas, por favor, encienda las manos libres del teléfono móvil

13. Debido a la limitación de la función inalámbrica, puede haber un retraso en los datos de audio que salen del altavoz durante el uso, es decir, hay un retraso en el sonido reproducido por el altavoz/hay un retraso en el control cuadrado.14. Después de la conexión exitosa de CarPlay/Android Auto, el bluetooth del teléfono se desconecta de nuestro dispositivo. Si el bluetooth del teléfono está conectado a otros dispositivos de audio, el sonido no proviene de los altavoces originales del coche.

15. La función inalámbrica CarPlay/Android auto puede no estar activa cuando el coche se reinicia. En este punto, puede restaurar la conexión a través de la caja de conexión y desconexión (13) anterior cumple con algunas directrices de la FCC

Mejora el servicio en línea con actualizaciones

Para conectarse con el dispositivo CarPlay o TV para abrir el iPhone con el dispositivo para usar WiFi,Wh-passwort en [12345678](https://www.192.168.3.94) por favor, introduzca la URL en el navegador de Apple-Telefono [192.168.3.94](https://www.192.168.3.94) nota: por favor, actualizar durante el período de Procesos no

ES se puede cerrar, si el producto funciona normalmente, por favor, actualizar no puede.

Después de una actualización exitosa, el nombre de WiFi del dispositivo cambiará. O puede achar un video y aprender cómo descargar el último software. Si tiene algún problema con sus productos, puede darnos comentarios

Información para todos los pasajeros.

Elimine las distracciones: Las principales características de este producto se pueden ver a través de algunos Fallo del vehículo, en parte debido a la pérdida de datos o el bajo ruido del motor.Puede causar, puede afectar.

Inmunidad en riesgo: Este producto no es un producto de apple. Los riesgos relacionados con la seguridad vial y las infracciones (incluyendo, pero no limitado a, nombre de marca, tecnología, contenido en línea) asociados con el uso de este producto no están asociados con la compañía.

Exención de efectos: Errores de mantenimiento o discrepancias geográficas, incluyendo el escape del propio teléfono iOS, o el estacionamiento normal, o cualquier otra marca de teléfono, o la conducción normal, o el uso de productos incorrectamente actualizados.

Diminución o pérdida de la distorsión (parcial o total).

Equipos completamente separados: El producto se puede utilizar con cables demasiado largos o el coche en si usando la banda de CarPlay/ Android en si. Este fenómeno se ve afectado por condiciones externas o circunstancias. Efecto: el producto es óptimo. El dispositivo se volverá a ejecutar inmediatamente o se apagará manualmente si se detecta algún defecto de conexión.

ES Instrucciones del usuario

Los usuarios deben cumplir con la seguridad, el cumplimiento y la legalidad durante su uso. El acto o hecho real sobre el uso o no uso del producto se produce teniendo en cuenta sus propios requisitos previos.

Declaración de exención de responsabilidad

En caso de riesgo oficial o producto y / o de seguridad del producto o de intrusión del producto y de la ley, o de intrusión o aplicación de la Ley del producto y del sistema informático de información, o de ataque del producto. Derechos de propiedad intelectual u otras marcas comerciales, desarrolladores de este producto o derechos de autor o empresas que no sean legalmente responsables del uso de este producto, respectivamente, reconocen qué notificaciones, instrucciones de operación y cláusulas aplicables a su uso son aplicables.

Modelo Compatible

Black, Hawk, Cadillac, ROEWE, SUBARU, Toyota, Hyundai Kia, Hyundai, chery, SKODA, Great Wall Motor WEY, citro e n, Peugeot, Chevrolet, Volkswagen, ROEWE, Mando, Mitsubishi Group, Ford Motor Company, NISSAN, ALWAYS, Jeep, Renault S.A., LAND ROVER, Honda, Lexus, Quattro, Great Wall Motor, Morris Garages, Maserati, LYNK & CO, Volvo, Jaguar Cars Limited, Mercedes-Benz, BYD, Chang'an, Trumpchi, Pioneer, Clarion, JVC, SUZUKI

ES Spécifications du produit

Modèle: CP / AA with box

Tension: 5V

Courant: 210ma

Température du support: - 25 ~ 8

Contient: un équipement, un manuel, un paquet

Rôle

Connectez votre voiture câblée d'origine carplay / voiture Android en voiture sans fil carplay / android.

Instructions

1. Branchez ce produit dans le port USB de la voiture d'origine, ouvrez le Bluetooth de l'iPhone, recherchez le Bluetooth et connectez le smartbox XXXX, acceptez le jumelage, mettez en œuvre la fonction carplay du produit sous les conseils et les instructions de l'iPhone.
2. Branchez ce produit dans le port USB de la voiture d'origine, ouvrez le Bluetooth de votre smartphone, recherchez le Bluetooth et connectez le smartbox XXXX, acceptez l'appairage, mettez en œuvre la fonction Android auto du produit sous les conseils et les instructions de votre smartphone.



FR 1. Avant de vous connecter, assurez - vous que le Bluetooth et le Wi-Fi de votre téléphone ne sont pas connectés. Se connecter à d'autres appareils. S'il y a une connexion, déconnectez le Bluetooth et Wi-Fi à partir d'autres appareils sur votre téléphone. Avant de changer la connexion câblée, Veuillez désactiver le Wi-Fi et le Bluetooth du téléphone que vous avez déjà connecté à l'appareil 1 y a un lien.

2. Redémarrez votre iPhone.

3. Ignorez le Bluetooth si le wifi et le Bluetooth sont connectés à d'autres appareils Et wifi pour d'autres appareils sur votre téléphone et connecter notre Bluetooth et WIFI Le dispositif Si vous ne pouvez pas vous connecter, ignorez le nom Bluetooth Le produit et laissez le Bluetooth éteint pendant 5 secondes, puis connectez - le Ensuite, utilisez à nouveau Bluetooth.

4. L'appareil avec n'a pas besoin d'entrer le mot de passe. Le mot de passe de sauvegarde est 12345678. Une certaine version peut nécessiter la saisie d'un mot de passe Wi-Fi. Si le mot de passe n'est pas Est entré ou le WLAN est occupé par un autre périphérique, la connexion n'est pas en Avec succès.

5. Si la connexion échoue, débranchez la prise et essayez Encore une fois.

6. Ce produit ne prend pas en charge les voitures originales de toutes les voitures câblées carplay / Android iOS.

7. Le câble USB de ce produit a été mis à jour, mais il est possible d'utiliser Produit provoquant la déconnexion de carplay / Android auto dans des environnements épicaux (par exemple, la chaleur du téléphone provoque une connexion interrompue ou Détérioration)

8. Source des données Web générées par cette fonction (y compris le contenu Web) Comme les données audio et vidéo, les données de carte, les données d'appel, etc.) Pliez à voir avec ce produit

9. Si vous êtes actuellement en cours de connexion, le téléphone "carplay / Autorisez Android auto "et sélectionner" plus tard "et la connexion ne réussira pas. Vous devez entrer "nom de l'appareil" "général" carplay / Android auto "" carplay / sur votre téléphone. Android auto "ouvrir"

10. Sélection. Bluetooth et Wi - fi que vous devez avoir pour désactiver carplay / Android auto Débranchez l'appareil de votre téléphone ou débranchez la boîte

11. S'il y a un problème de connexion, redémarrez la voiture ou les réglages Paramètres

FR d'usine de la voiture

12. Lorsque la fonction carplay / Android auto sans fil est dans un environnement normal ou spécial (vitesse, incapacité d'entendre la voix de l'autre lors de la réponse et de la réponse au téléphone Peut ou a un écho, s'il vous plaît réfléchissez pas à ouvrir vos mains à partir de votre téléphone

13. En raison des limitations de la fonction sans fil Les données audio proviennent du Haut -parleur pendant l'utilisation, c'est-à-dire Le son joué par le Haut-parleur est retardé ou a un retard Contrôle sur la place 14. Après la connexion réussie carplay / Android auto, le Bluetooth du téléphone sera déconnecté de notre appareil. Si le Bluetooth du téléphone est connecté à un autre périphérique audio à ce moment-là, le son ne viendra pas du Haut -parleur d'origine de la voiture

15.lorsque la voiture redémarre, la fonction carplay / Android Wireless audio peut ne pas être activée. À ce stade, vous pouvez vous reconnecter en connectant et déconnectant la boîte. Le clavier (1) (2) ci-dessus est conforme à certaines directives de la FCC.

Améliorer l'offre en ligne avec des mises à niveau

Connectez carplay ou allumez l'appareil TV, l'iPhone connectez l'appareil wifi, le mot de passe Wifi est [12345678](https://www.12345678) Veuillez entrer l'URL: [192.168.3.94](https://www.192.168.3.94) dans le navigateur de votre téléphone Apple Remarque: Veuillez ne pas fermer pendant la mise à niveau et ne pas mettre à jour si le produit peut être utilisé normalement. Une fois la mise à niveau réussie, le nom WiFi de votre appareil change. Ou vous pouvez regarder et apprendre à télécharger le dernier logiciel. S'il y a un problème avec le produit, vous pouvez nous donner des commentaires.

Une annonce est faite à tous les passagers.

Déclencher une interférence: Les principales caractéristiques de ce produit peuvent être affectées par certaines interférences du véhicule, dont certaines peuvent entraîner une perte de données ou un faible bruit du moteur.

Exemption des risques: Le produit n'est pas Apple et les risques liés à la sécurité routière et aux infractions (y compris le nom de marque, la technologie, le contenu en ligne) liés à son utilisation ne sont pas liés à la société.

Protégés des effets: Erreur d'entretien ou de géolocalisation différente, en particulier lors de l'évasion de votre propre téléphone iOS, ou lors d'un stationnement normal ou sur un téléphone portable d'une autre marque, ou lors de la conduite normale ou lors de l'utilisation d'un produit mal mis à jour. Dysfonctionnement (partiel ou total) chute ou perte.

Déconnectez complètement l'appareil: Lorsque vous utilisez le ruban adhésif carplay / Android lui - même, le produit joue sur des lignes trop longues ou agit comme la voiture elle - même. Ce phénomène est influencé par les conditions extérieures ou l'environnement. Effet: le produit est optimal. Si un écart est détecté dans la connexion, l'appareil commencera immédiatement à fonctionner ou à être branché manuellement.

Instructions pour les utilisateurs

L'utilisateur doit respecter la sécurité, la conformité et la légalité lors de l'utilisation. Les actes ou faits réels concernant l'utilisation ou la non - utilisation d'un produit résultent de la prise en compte de ses propres conditions préalables.

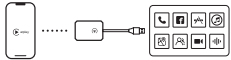
Disclaimer

En cas de risques officiels ou de produits et / ou de produits et de sécurité ou de violation des produits et de la loi, ou en cas d'intrusion ou d'application de la loi sur les produits et les systèmes d'information informatiques, ou en cas d'attaque sur les produits. Droits de propriété intellectuelle ou d'autres marques de commerce, les développeurs ou les droits d'auteur de ce produit ou la société, respectivement, ne sont pas légalement responsables de l'utilisation de ce produit par les utilisateurs qui reconnaissent qu'ils ont, instructions d'utilisation et les conditions applicables à leur utilisation sont applicables.

Modèle Compatible

Buick, Haval, Cadillac, ROEWE, SUBARU, Toyota, Hyundai Kia, Hyundai, cherry, SKODA, Great Wall Motor WEY, citroen, Peugeot, Chevrolet, Volkswagen, ROEWE, Mazda, groupe Mitsubishi, Ford Motor Company, NISSAN, AMWAY, Jeep, Renault S.A., LAND ROVER, Honda, Lexus, Quattro, Great Wall Motor, Morris Garages, Maserati, LYNK & CO, Volvo, Jaguar Cars Limited, Mercedes-Benz, BYD, cheng'an, Trumpchi, pioneer, Clarion, JVC, SUDAN

FR



CP/AA-WiFi Box Manual



Android auto



CarPlay



Connessione a Bluetooth

Accoppia Bluetooth

Consenti la sincronizzazione di contatti e preferiti

IT

Specifiche del prodotto

Modello CP/AA-WiFi Box
Tensione 5V
Corrente 210mA
Temperatura di supporto -25~8
Temperatura di lavoro 28~

Contiene un caricamento, un manuale, un pacchetto

Convertire l'auto originale cablata CarPlay/Android auto in wireless CarPlay/Android auto.

Funzione

Istruzioni

1. Inserire questo prodotto nella porta USB dell'auto originale, accedere a Bluetooth del vostro iPhone, cercare Bluetooth e collegare smartphone-xxx, accettare l'accoppiamento, realizzare la funzione CarPlay del prodotto sotto le situazioni e la situazione del vostro iPhone.
2. Inserire questo prodotto nella porta USB dell'auto originale, accedere a Bluetooth del tuo smartphone, cercare Bluetooth e collegare smartphone-xxxx, accettare l'accoppiamento, realizzare la funzione Android Auto del prodotto sotto le situazioni e la situazione del tuo smartphone.
3. Se WiFi e Bluetooth sono collegati ad altri dispositivi, ignorare Bluetooth e WiFi di altri dispositivi sul telefono cellulare e collegare il Bluetooth a WiFi del nostro Dispositivo. Se non riesci a connetterti, ignora il nome Bluetooth. Questo prodotto è progettato per mantenere il Bluetooth spento per cinque secondi, e collegare Poi si usa di nuovo il Bluetooth.
4. Il dispositivo WiFi non ha bisogno di inserire una password. La password di backup è: 12345678. Una versione potrebbe dover inserire la password WiFi. Se la password non è e inserirlo o la WLAN è occupata da altri dispositivi, la connessione non è avere successo.
5. Se la connessione non funziona correttamente, scollegare la spina e provare di nuovo.
6. Questo prodotto non supporta tutte le auto originali con CarPlay (cablato/auto Android) Funzione.
7. Il cavo USB di questo prodotto è stato aggiornato, ma è possibile che l'uso il prodotto in un ambiente speciale causa la disconnessione di CarPlay/Android Auto (ad esempio, il telefono si riscalda causando l'interruzione della connessione o peggioramento).
8. La fonte dei dati di rete generati da questa funzione (incluso il contenuto di rete) come dati audio o video, dati delle schede, dati delle chiamate, ecc.) non ha niente a che fare con questo prodotto.
9. Se si è attualmente in fase di connessione, il telefono cellulare "CarPlay" Consenti Android Auto" e seleziona "Più tardi", la connessione non avrà successo. È necessario "Nome dispositivo" sul telefono cellulare "Consente CarPlay/Android Auto" / "CarPlay" Android Auto" App.
10. selezionare. Per disattivare CarPlay/Android Auto, è necessario disporre di Bluetooth e Wi-Fi del Smartphone il dispositivo sul telefono cellulare, o tirare la scatola.
11. Se c'è un problema con la connessione, riavviare l'auto o impostare le impostazioni di fedeltà dell'auto.
12. When the function wireless CarPlay/Android Auto is in normal mode or special mode, it is not clearly identified. The latter part when the car is in the car is called the car or has a voice of the car to cancel the next function of the car.
13. A cause della limitazione della funzione wireless, potrebbe esserci un ritardo nella i dati audio provengono dall'altoparlante durante l'uso, cioè c'è un ritardo nel suono riprodotto dall'altoparlante o c'è un ritardo nel controllo quando.
14. Dopo che la connessione Auto CarPlay/Android è riuscita, il Bluetooth del Cellulare scollegati dal nostro dispositivo. Se il Bluetooth del telefono cellulare è collegato a questo Se collegato ad altri dispositivi audio, il suono non proviene dall'originale Altoparlanti per auto.
15. La funzione wireless CarPlay/Android Auto potrebbe non essere abilitata se il Rilevamento automatico. A questo punto, è possibile ripristinare la connessione, Collegando e scollegando la voce delle schede (1/2) sopra e si conferma ad alcune linee guida FCC.

IT

Consenti la sincronizzazione di contatti e preferiti

IT

10. selezionare. Per disattivare CarPlay/Android Auto, è necessario disporre di Bluetooth e Wi-Fi del Smartphone il dispositivo sul telefono cellulare, o tirare la scatola.
11. Se c'è un problema con la connessione, riavviare l'auto o impostare le impostazioni di fedeltà dell'auto.
12. When the function wireless CarPlay/Android Auto is in normal mode or special mode, it is not clearly identified. The latter part when the car is in the car is called the car or has a voice of the car to cancel the next function of the car.
13. A cause della limitazione della funzione wireless, potrebbe esserci un ritardo nella i dati audio provengono dall'altoparlante durante l'uso, cioè c'è un ritardo nel suono riprodotto dall'altoparlante o c'è un ritardo nel controllo quando.
14. Dopo che la connessione Auto CarPlay/Android è riuscita, il Bluetooth del Cellulare scollegati dal nostro dispositivo. Se il Bluetooth del telefono cellulare è collegato a questo Se collegato ad altri dispositivi audio, il suono non proviene dall'originale Altoparlanti per auto.
15. La funzione wireless CarPlay/Android Auto potrebbe non essere abilitata se il Rilevamento automatico. A questo punto, è possibile ripristinare la connessione, Collegando e scollegando la voce delle schede (1/2) sopra e si conferma ad alcune linee guida FCC.

Migliora l'offerta online con l'aggiornamento

Collegare a CarPlay o accedere a dispositivi. Su iPhone al dispositivo WiFi La password WiFi è 12345678. Informati l'URL nel browser del telefono Apple 192.168.3.34 Note: Di prego di non spegnersi durante il processo di aggiornamento, Se il prodotto può essere utilizzato normalmente, non aggiornare. Dopo il Aggiornamento riuscito, il nome Wi-Fi del

IT

dispositivo cambia. Oppure puoi controllare e imparare a scaricare il software più recente. Se c'è un problema con il prodotto Puoi darci un feedback.
Un annuncio a tutti i passeggeri.
Interferenza scatenante: La funzione principale di questo prodotto può essere influenzata da alcuni malfunzionamenti del veicolo, alcuni dei quali possono causare perdita di dati o basso numero del motore.
Immunità nei rischi: Il prodotto non è una mela e i rischi causati dal suo utilizzo in relazione alla sicurezza del traffico e alla violazione (inclusi marchi, tecnologia, contenuti online) non sono assicurati dall'azienda.
Immunità Dell'effetto: Errore nella manutenzione O geograficamente distinto, tra le altre cose, quando si fugge dai propri telefoni cellulari, O quando il parcheggio normale O in qualsiasi altro mezzo di telefoni cellulari. O quando la guida normale O quando si utilizza il prodotto con aggiornamenti imprevisti, la distruzione (parziale o totale) cade o perde.
Scollegare completamente i dispositivi: Il prodotto gioca con una linea troppo lunga o come un'auto stessa quando si utilizza CarPlay e tende grossolanamente / Android stessa. Questo fenomeno è influenzato dalle condizioni esterne e dall'ambiente. Effetto: il prodotto è ottimale. Se si rilevano scure nella connessione, il dispositivo inizierà a funzionare immaturo o verrà collegato automaticamente.

Nota utente

Gli utenti devono rispettare la sicurezza, la conformità e la legalità nel loro utilizzo. Sotto l'inclusione delle proprie precauzioni conosciute azioni o fatti riguardanti l'uso o l'installazione del prodotto.

IT

Disclaimer

Se ufficiale o, prodotto s/o, o il prodotto e i rischi per la sicurezza o il prodotto o le violazioni legali, o il prodotto a sistemi informatici invasione o legge appropriata, o il prodotto attaccato. Proprietà intellettuale O altri marchi, Lo sviluppatore di questo prodotto O il copyright o la società rispettivamente non sono responsabili per la responsabilità legale. Gli utenti che utilizzano questo prodotto riconoscono questi avvisi, le istruzioni per l'uso e la checklist che si applica al suo utilizzo, da utilizzare.

Modello compatibile

Buick, Haval, Cadillac, ROEWE, SUBARU, Toyota, Hyundai Kia, Hyundai, cherry, SKODA, Great Wall Motor WEY, citroen, Peugeot, Chevrolet, Volkswagen, ROEWE, Mazda, Mitsubishi Group, Ford Motor Company, NISSAN, AMWAY, Jeep, Renault sa, LAND ROVER, Honda, Lexus, Quattro, Great Wall Motor, Morris Garages, Maserati, LYNK & CO, Volvo, Jaguar Cars Limited, Mercedes-Benz, BYD, cheng'an, Trumpchi, Pioneer, Clarion, JVC, SUDAN

FCC WARNING
This device complies with part 15 of the FCC Rules. Operation is subject to the following two conditions: (1) This device may not cause harmful interference, and (2) this device must accept any interference received, including interference that may cause undesired operation.
Any changes or modifications not expressly approved by the party responsible for compliance could void the user's authority to operate the equipment.
NOTE: This equipment has been tested and found to comply with the limits for a Class B digital device, pursuant to Part 15 of the FCC Rules. These limits are designed to provide reasonable protection against harmful interference in a residential installation. This equipment generates, uses and can radiate radio frequency energy and, if not installed and used in accordance with the instructions, may cause harmful interference to radio communications. However, there is no guarantee that interference will not occur in a particular installation. If this equipment does cause harmful interference to radio or television reception, which can be determined by turning the equipment off and on, the user is encouraged to try to correct the interference by one or more of the following measures:
-Reorient or relocate the receiving antenna.
- Increase the separation between the equipment and receiver.
- Connect the equipment into an outlet on a circuit different from that to which the receiver is connected.
- Consult the dealer or an experienced radio/TV technician for help.
To maintain compliance with FCC's RF Exposure guidelines, This equipment should be installed and operated with minimum distance between 20cm the radiator your body. Use only the supplied antenna.