Nobis

1

- Wireless charging
- 0-24%
- 25-49%
- 50-74%
- 74-100%

2

3

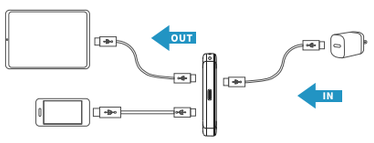

4

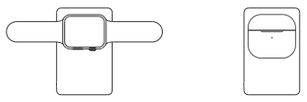

Please place the Airpods and iPhone supporting magnetic charging correctly in the watch charging area, and press the button to start entering the charging state;

Packing List

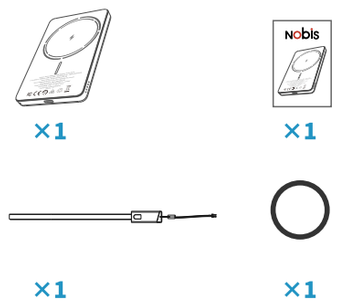

Magnetic Sticker Installation Guide

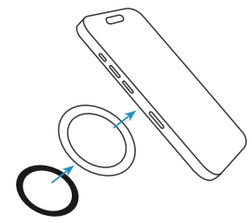

Step 1:

Uncover the sticker

Step 2:

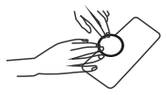

Locate position and stick

Step 3:

Press for 10s and wait for 3h before use

USER MANUAL EN

- **Charge Your Bluetooth Earbuds or Smart Watches**

Trickle Charging Mode

①Enter Trickle Charging Mode: Long press the power button for 3S

②Usage: Connect to charge low-current devices such as Bluetooth earbuds, smart bands or watches, etc. Better protect the devices.

③Exit Trickle Charging Mode: Double-click the power button, the cycling LED indicator switches back to the power display.

Specifications

Capacity	5000mAh/20W
Output	Type-C Output:5V⎓3A,9V⎓2.22A,12V⎓1.65A; PPS:5V-11V⎓2A Wireless: 5W/7.5W/10W/15W Iwatch:5V/500mA
Input	Type-C Intput:5V⎓3A,9V⎓2A,12V⎓1.5A;
Dimensions	103mm*66mm*10.8mm
Weight	About 128g

Important Safety Instructions

When using this product, basic precautions should always be followed, including the following:

1) Store product in a cool and dry place.
2) Do not store the product in hot or humid environments.
3) Use of a power supply or charger not recommended or sold by the product manufacturer may result in a risk of fire or injury to persons.
4) Operating temperature should be between 32°F to 113°F / 0°C to 45°C.
5) Do not disassemble the product. Take it to a qualified service person when service or repair is required. Incorrect reassembly may result in a risk of fire or injury to persons.
6) If the product is not used for long periods of time, you should. change and discharge once every three months.
7) When charging a device, the product may feel warm, this is a normal operating condition and should not be cause for concern.
8) In normal conditions, the battery performance will decline over several years.
9) Do not dispose of the product in heat or fire.
10) Do not clean the product with harmful chemicals or detergents.
11) Misuse, dropping, or excessive force may cause product damage.
12) When disposing of secondary cells or batteries, keep cells or batteries of different electrochemical systems separate from each other.

⚠ Warning

Please follow the above safety instructions, otherwise it may cause fire, electric shock, damage or other damage.

It is strictly forbidden to dispose of this equipment with ordinary trash. I t must be recycled. This symbol indicates that the product shall not be treated asregular domestic trash.It must be recycled. This symbol indicates that the product shall not be treated asregular domestic trash, and must be delivered to arecycling center that is capable of recycling electronicand electrical equipment.

Declaration of Conformity

This product complies with the provisions of Directive 2014/30/EU.

Certificate of Compliance No. DDT-CE23101907-1E01

This equipment complies with FCC radiation exposure limits set forth for an uncontrolled environment and meets the FCC radio frequency (RF) Exposure rules as this equipment has very low levels of RF energy.

FCC Statement

This device complies with Part 15 of the FCC Rules. Operation is subject to the following two conditions: (1) This device may not cause harmful interference, and (2) this device must accept any interference received,including interference that may cause undesired operation.

Warning: Changes or modifications not expressly approved by the party responsible for compliance could void the user's authority to operate the equipment.

Note: This equipment has been tested and found to comply with the limits for a Class B digital device, pursuant to Part 15 of the FCC Rules. These limits are designed to provide reasonable protection against harmful interference in a residential installation.

This equipment generates, uses, and can radiate radio frequency energy and, if not installed and used in accordance with the instructions,may cause harmful interference to radio communications.However, there is no guarantee that interference will not occur in a particular installation.

If this equipment does cause harmful interference to radio or television reception,which can be determined by turning the equipment off and on, the user is encouraged to try to correct the interference by one or more of the following measures:

(1) Reorient or relocate the receiving antenna.
(2) Increase the separation between the equipment and receiver.
(3) Connect the equipment into an outlet on a circuit different from that to which the receiver is connected.
(4) Consult the dealer or an experienced radio / TV technician for help.

IC Statement

This device contains licence-exempt transmitter(s)/receiver(s) that comply with Innovation, Science and Economic Development (ISED) Canada' s licence-exempt RSS(s). Operation is subject to the following two conditions:

(1) This device may not cause interference, and
(2) This device must accept any interference, including interference that may cause undesired operation of the device.

The device has been evaluated to meet general RF exposure requirement.

NRCan Statement

This device have tested with standard(s): 10 CFR PT 430 Subpart B-App Y Uniform Test Method for Measuring the Energy Consumption of Battery Charging System

Energy Performance Of Battery-Charging Systems And Uninterruptible Power Supplies [CSA C381.2:2017 Ed.3]

Anleitung zum Einstieg DE

- **Ihre Bluetooth-Ohrhörer oder Smartwatches laden**

Erhaltungslademodus

①Rufen Sie den Erhaltungslademodus auf: Halten Sie die Ein-/Aus-Taste für 3S gedrückt, die LED-Anzeige beginnt zu wechseln.

②Verwendung: Zum Laden von Geräten mit geringem Stromverbrauch wie Bluetooth-Ohrhörern, Smartbands oder Uhren usw. anschließen. Schützen Sie die Geräte besser.

③Erhal tungslademodus verlassen: Doppelklicken Sie auf die Ein-/Aus-Taste, die LED-Anzeige wechselt zurück zur Leistungsanzeige.

Technische Details

Capacité	5000mAh/20W
Sortir	Type-C Output:5V⎓3A,9V⎓2.22A,12V⎓1.65A; PPS:5V-11V⎓2A Wireless: 5W/7.5W/10W/15W Iwatch:5V/500mA
Saisir	Type-C Intput:5V⎓3A,9V⎓2A,12V⎓1.5A;
Dimensions	103mm*66mm*10.8mm
Poids	Ungefähr 128g

Wichtige Sicherheitsanweisungen

Bei der Verwendung dieses Produkts sollten immer grundlegende Vorsichtsmaßnahmen befolgt werden, einschließlich der folgenden:

1) Produkt an einem kühlen und trockenen Ort lagern.
2) Lagern Sie das Produkt nicht in heißen oder feuchten Umgebungen.
3) Die Verwendung eines Netzteils oder Ladegeräts, das nicht vom Produkthersteller empfohlen oder verkauft wird, kann zu Brand- oder Verletzungsgefahr für Personen führen.
4) Die Betriebstemperatur sollte zwischen 32°F und 113°F 0°C bis 45°C liegen.
5) Zerlegen Sie das Produkt nicht. Bringen Sie es zu einem qualifizierten Servicetechniker, wenn eine Wartung oder Reparatur erforderlich ist.Bei unsachgemäßem Zusammenbau besteht Brand- oder Verletzungsgefahr für Personen.

6) Wenn das Produkt längere Zeit nicht verwendet wird,sollten Sie es alle drei Monate wechseln und entladen.
7) Beim Laden eines Geräts kann sich das Produkt warm anfühlen. Dies ist ein normaler Betriebszustand und sollte keinen Anlass zur Sorge geben.
8) Unter normalen Bedingungen nimmt die Batterieleistung über mehrere Jahre ab.
9) Entsorgen Sie das Produkt nicht in der Hitze oder im Feuer.
10) Reinigen Sie das Produkt nicht mit schädlichen Chemikalien oder Reinigungsmitteln.
11) Missbrauch, Fallenlassen oder übermäßige Krafteinwirkung können zu Produktschäden führen.
12) Bei der Entsorgung von Sekundärzellen oder Batterien müssen Zellen oder Batterien verschiedener elektrochemischer Systeme voneinander getrennt aufbewahrt werden.

⚠ Warnung

Bitte befolgen Sie die oben genannten Sicherheitshinweise,da es sonst zu Bränden, Stromschlägen, Schäden oder anderen Schäden kommen kann.

Es ist strengstens verboten, dieses Gerät im normalen Hausmüll zu entsorgen.Es muss recycelt werden. Dieses Symbol weist darauf hin, dass das Produkt nicht als normaler Hausmüll entsorgt werden.darf und bei einem Recyclingzentrum abgegeben werden muss, das elektronische und elektrische Geräte recyceln kann.

Guía de inicio ES

- **Cargue sus auriculares Bluetooth o relojes inteligentes**

Mdo de carga lenta

①Ingrese al modo de carga lenta:Mantenga presionado el botón de encendido para 3S, el indicador LED comenzará a funcionar.

②Uso: Conéctelo para cargar dispositivos de baja corriente, como auriculares Bluetooth, pulseras o relojes inteligentes, etc. Proteja mejor los dispositivos.

③Salga del modo de carga lenta: haga doble clic en el botón de encendido, el indicador LED de ciclo vuelve a la pantalla de encendido.

Especificaciones

Capacidad	5000mAh/20W
Producción	Type-C Output:5V⎓3A,9V⎓2.22A,12V⎓1.65A; PPS:5V-11V⎓2A Wireless: 5W/7.5W/10W/15W Iwatch:5V/500mA
Aporte	Type-C Intput:5V⎓3A,9V⎓2A,12V⎓1.5A;
Dimensiones	103mm*66mm*10.8mm
Peso	Alrededor 128g

Instrucciones de seguridad importantes

Al utilizar este producto, siempre se deben seguir precauciones básicas, incluidas las siguientes:

1) Almacenar el producto en un lugar fresco y seco.
2) No almacene el producto en ambientes cálidos o húmedos.
3) El uso de una fuente de alimentación o un cargador no recomendado o vendido por el fabricante del producto puede generar riesgo de incendio o lesiones a las personas.
4) La temperatura de funcionamiento debe estar entre 32 °F y 113 °F / 0 °C y 45 °C.
5) No desmonte el producto. Llévelo a un técnico de servicio calificado cuando requiera servicio o reparación. Un reensamblaje incorrecto puede provocar riesgo de incendio o lesiones a las personas.
6) Si el producto no se utiliza durante largos períodos de tiempo, deberá cambiarlo y descargarlo una vez cada tres meses.
7) Al cargar un dispositivo, el producto puede sentirse caliente; esta es una condición de funcionamiento normal y no debe ser motivo de preocupación.
8) En condiciones normales, el rendimiento de la batería disminuirá con el paso de los años.
9) No deseche el producto al calor o al fuego.
10) No limpie el producto con productos químicos o detergentes nocivos.
11) El mal uso, las caídas o la fuerza excesiva pueden causar daños al producto.
12) Al desechar pilas o baterías secundarias, mantenga separadas entre sí las pilas o baterías de diferentes sistemas electroquímicos.

⚠ Advertencia

Siga las instrucciones de seguridad anteriores; de lo contrario, podría provocar incendio, descarga eléctrica, daños u otros daños. Está estrictamente prohibido deshacerse de este equipo con la basura común. Debe reciclarse. Este símbolo indica que el producto no debe tratarse como basura doméstica normal y debe entregarse en un centro de reciclaje que sea capaz de reciclar equipos electrónicos y eléctricos.

- Other power banks will not charge this magnetic power bank.
- Andere Powerbanks können diese magnetische Powerbank nicht aufladen.
- Les autres banques d'alimentation ne peuvent pas charger cette banque d'alimentation magnétique.
- Gli altri power bank non caricano questo power bank magnetico.
- Otros power banks no cargarán este power bank magnético.
- 他のモバイルバッテリーでは、このマグネット式モバイルバッテリーを充電することはできません。

This user manual is suitable for models below:

PW-051C20W

Guía de inicio FR

- **Chargez vos écouteurs Bluetooth ou vos intelligentes**

Mode de charge d'entretien

① Entrez en mode de charge d'entretien :Appuyez longuement sur le bouton d' alimentation pour 3S, l'indicateur LED démarre le cycle.

②Utilisation : connectez-vous pour charger des appareils à faible courant tels que des écouteurs Bluetooth, des bracelets intelligents ou des montres, etc.

③ Quittez le mode de charge d'entretien : double-cliquez sur le bouton d'alimentation, l'indicateur LED de cyclisme revient à l'affichage de l'alimentation.

Spécifications techniques

Capacité	5000mAh/20W
Sortir	Type-C Output:5V⎓3A,9V⎓2.22A,12V⎓1.65A; PPS:5V-11V⎓2A Wireless: 5W/7.5W/10W/15W Iwatch:5V/500mA
Saisir	Type-C Intput:5V⎓3A,9V⎓2A,12V⎓1.5A;
Dimensions	103mm*66mm*10.8mm
Poids	Environ 128g

Consignes de sécurité importantes

Lors de l'utilisation de ce produit, des précautions de base doivent toujours être suivies, notamment les suivantes :

1) Conserver le produit dans un endroit frais et sec.
2) Ne stockez pas le produit dans des environnements chauds ou humides.
3) L'utilisation d'une alimentation ou d'un chargeur non recommandé ou vendu par le fabricant du produit peut entraîner un risque d'incendie ou de blessures corporelles.
4) La température de fonctionnement doit être comprise entre 32°F et 113°F / 0°C à 45°C.
5) Ne démontez pas le produit. Apportez-le à un technicien de service qualifié lorsqu'un entretien ou une réparation est nécessaire. Un remontage incorrect peut entraîner un risque d'incendie ou de blessures corporelles.
6) Si le produit n'est pas utilisé pendant une longue période, vous devez le changer et le décharger une fois tous les trois mois.
7) Lors du chargement d'un appareil, le produit peut être chaud. Il s'agit d'une condition de fonctionnement normale et ne devrait pas être préoccupante.
8) Dans des conditions normales, les performances de la batterie diminueront sur plusieurs années.
9) Ne jetez pas le produit à la chaleur ou au feu.
10) Ne nettoyez pas le produit avec des produits chimiques ou des détergents nocifs.
11) Une mauvaise utilisation, une chute ou une force excessive peut endommager le produit.
12) Lors de la mise au rebut de piles ou batteries secondaires, gardez les piles ou batteries de différents systèmes électrochimiques séparées les unes des autres.

⚠ Avertissement

Veuillez suivre les instructions de sécurité ci-dessus, sinon cela pourrait provoquer un incendie, un choc électrique, des dommages ou d'autres dommages.

Il est strictement interdit de jeter ce matériel avec les déchets ordinaires.Il faut le recycler. Ce symbole indique que le produit ne doit pas être traité comme un déchet domestique ordinaire et doit être livré à un centre de recyclage capable de recycler les équipements électroniques et électriques.

Déclaration de conformité

Ce produit est conforme aux dispositions de la directive 2014/30/UE.

Certificat de conformité n° DDT-CE23101907-1E01

Déclaration IC

Cet appareil est conforme à la licence d'Industrie Canada-ICES-003. Son fonctionnement est soumis aux deux conditions suivantes :

(1) Cet appareil ne doit pas provoquer d'interférences, et
(2) Cet appareil doit accepter toute interférence, y compris les interférences susceptibles de provoquer un fonctionnement indésirable de l'appareil.

L'appareil a été évalué pour répondre aux exigences générales d' exposition aux RF,

Déclaration de RNCan

Cet appareil a été testé selon les normes : 10 CFR PT 430, sous-partie B-App Y, méthode de test uniforme pour mesurer la consommation d'énergie du système de charge de batterie.

Performance énergétique des systèmes de charge de batterie et des alimentations sans coupure [CSA C381.2:2017 Ed.3]

Guida di Benvenuto IT

- **Carica i tuoi auricolari Bluetooth o smartwatch**

Modalità di ricarica di mantenimento

①Accedere alla modalità di ricarica di mantenimento: Premere a lungo il pulsante di accensione per 3 secondi, l'indicatore LED inizia a lampeggiare.

②Utilizzo: connettersi per caricare dispositivi a bassa corrente come auricolari Bluetooth, cinturini o orologi intelligenti, ecc. Proteggere meglio I dispositivi.

③Uscire dalla modalità di ricarica di mantenimento: fare doppio clic sul pulsante di accensione, l'indicatore LED del ciclo torna al display di alimentazione.

Specifiche

Capacité	5000mAh/20W
Produzione	Type-C Output:5V⎓3A,9V⎓2.22A,12V⎓1.65A; PPS:5V-11V⎓2A Wireless: 5W/7.5W/10W/15W Iwatch:5V/500mA
Ingresso	Type-C Intput:5V⎓3A,9V⎓2A,12V⎓1.5A;
Dimensioni	103mm*66mm*10.8mm
Peso	Circa 128g

Importanti istruzioni di sicurezza

Quando si utilizza questo prodotto, è necessario seguire sempre le precauzioni di base, incluse le seguenti:

1) Conservare il prodotto in un luogo fresco e asciutto.
2) Non conservare il prodotto in ambienti caldi o umidi.
3) L'uso di un alimentatore o caricabatterie non consigliato o venduto dal produttore del prodotto può comportare il rischio di incendio o lesioni alle persone.
4) La temperatura operativa deve essere compresa tra 32°F e 113°F / 0°C e 45°C.
5) Non smontare il prodotto. Portarlo a un tecnico dell'assistenza qualificato quando è necessaria assistenza o riparazione. Un riassemblaggio errato può comportare rischio di incendio o lesioni alle persone.
6) Se il prodotto non viene utilizzato per lunghi periodi di tempo, è opportuno cambiarlo e scaricarlo una volta ogni tre mesi.
7) Durante la ricarica di un dispositivo, il prodotto potrebbe surriscaldarsi; questa è una condizione operativa normale e non dovrebbe essere motivo di preoccupazione.
8) In condizioni normali, le prestazioni della batteria diminuiscono nel corso di diversi anni.
9) Non smaltire il prodotto nel calore o nel fuoco.
10) Non pulire il prodotto con prodotti chimici o detergenti dannosi.
11) Un uso improprio, una caduta o una forza eccessiva possono causare danni al prodotto.
12) Quando si smaltiscono celle o batterie secondarie, tenere separate le celle o le batterie di diversi sistemi elettrochimici.

⚠ Avvertimento

Si prega di seguire le istruzioni di sicurezza sopra riportate, altrimenti potrebbero verificarsi incendi, scosse elettriche, danni o altri danni.

È severamente vietato smaltire questa attrezzatura con i normali rifiuti. Deve essere riciclato.Questo simbolo indica che il prodotto non deve essere trattato come normale rifiuto domestico e deve essere consegnato a un centro di riciclaggio in grado di riciclare apparecchiature elettriche ed elettroniche.

This device contains licence-exempt transmitter(s)/receiver(s) that comply with Innovation, Science and Economic Development Canada's licence-exempt RSS(s). Operation is subject to the following two conditions:

1: This device may not cause interference.
2: This device must accept any interference,including interference that may cause undesired operation of the device.

L'émetteur/récepteur exempt de licence contenu dans le présent appareil est conforme aux CNR d'Innovation, Sciences et Développement économique Canada applicables aux appareils radio exempts de licence. L'exploitation est autorisée aux deux conditions
suivantes :

1. L'appareil ne doit pas produire de brouillage;
2. L'appareil doit accepter tout brouillage radioélectrique subi, même si le brouillage est susceptible d'en compromettre le fonctionnement.

取扱説明書 JP

- **Bluetooth イヤホンまたはスマートウォッチを充電する**

トリクル充電モード

①トリクル充電モードに入る: 電源ボタンを長押しして3Sにします、LED インジケーターが循環を開始します。

②用途: Bluetooth イヤホン、スマートバンド、時計などの低電流デバイスを充電するために接続します。デバイスをより良く保護します。

③トリクル充電モードを終了する: 電源ボタンをダブルクリックすると、循環 LED インジケータが電力表示に戻ります。

製品の仕様

バッテリー	5000mAh/20W
出力	Type-C Output:5V⎓3A,9V⎓2.22A,12V⎓1.65A; PPS:5V-11V⎓2A Wireless: 5W/7.5W/10W/15W Iwatch:5V/500mA
入力	Type-C Intput:5V⎓3A,9V⎓2A,12V⎓1.5A;
寸法	103mm*66mm*10.8mm
重さ	およそ 128g

安全にご使用いただくために

製品をご使用になる際には、下記の注意事項に従ってお使いください。

1) 涼しい場所で保管してください。
2) 水回りや湿気の多い場所での保管はお控えください。
3) 製造元により販売もしくは推奨されていない製品(充電器など)を使用した場合、火事や怪我につながる恐れがあります。
4) 本製品の動作温度は、約0℃～45℃です。
5) 危険ですので分解しないでください。故障だと思われる場合は、カスタマーサポートまでご連絡ください。分解後、誤って組み立てると火事や怪我につながる恐れがあります。
6) 製品を長期間使用されない場合は、少なくとも3か月に一度は使用および満充電してください。
7) お使いの機器を充電する際、本体が温かくなる場合がありますが、故障ではありません。
8) 正しくお使いいただいた場合でも、内蔵バッテリーの性能は経年劣化していきます。
9) 火の近くには、本製品を置かないでください。
10) お手入れの際に、危険性のある化学製品や洗剤などを使用しないでください。
11) 誤使用、落下また過度な衝撃は製品の故障につながる恐れがあります。
12) 本製品のような二次電池やバッテリーを廃棄する際は、その他の電気化学系部品と分けて廃棄してください。

FAQ

Q: Rated capacity of the power bank?

A: The power bank consists of a battery and a circuit. In general, it is marked with the battery capacity and the rated capacity. Battery capacity refers to the capacity of the battery or battery group of the power bank.

Rated capacity refers to the output capacity of the power bank. The rated capacity is affected by the circuit conversion efficiency and less than the battery capacity.

Q: Do I need to drain the battery when using it for the first time?

A: No. You can recharge or discharge the power bank whenever you need. You can drain the battery then fully recharge it to calibrate the battery regularly.

Q: Why does the power bank get hot?

A: When using a power bank, when the power of the mobile phone is low, it is normal for the power bank to generate heat because the output power of the power bank is higher at this time.

Q: Why can' t the power bank quickly charge my mobile phone?

A: Please ensure that your mobile phone supports fast charging protocals, or contract customer service and provide model of your mobile phone for checking. Some new models or fast charging protocols are not all included.

Nobis

www.nobispower.com

service@nobispower.com

200+ Patents

20 + Testing Process

20 YEARS Manufacturing Experience

20 YEARS Dedicated to Charging Solution

MADE IN CHINA
1INP6/62/80
IC:32671-J2911
FCC ID:2BFS6-J2911