说明书制作说明:

尺寸：60*90mm　　材质：105g书纸　　印刷：单黑　　装订方式：骑马钉

Model:CMW

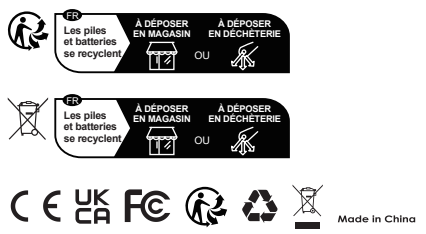

Made in China

charmast

User Manual
Portable Charger
(Only for Apple Watch)

V 1.0

Contents

English ..... 01~03

Français ..... 04~06

FCC Statement
Changes or modifications not expressly approved by the party responsible for compliance could void the user's authority to operate the equipment.
This equipment has been tested and found to comply with the limits for a Class B digital device, pursuant to Part 15 of the FCC Rules. These limits are designed to provide reasonable protection against harmful interference in a residential installation. This equipment generates uses and can radiate radio frequency energy and, if not installed and used in accordance with the instructions, may cause harmful interference to radio communications. However, there is no guarantee that interference will not occur in a particular installation. If this equipment does cause harmful interference to radio or television reception, which can be determined by turning the equipment off and on, the user is encouraged to try to correct the interference by one or more of the following measures:
-- Reorient or relocate the receiving antenna.
-- Increase the separation between the equipment and receiver.
-- Connect the equipment into an outlet on a circuit different from that to which the receiver is connected.
-- Consult the dealer or an experienced radio/TV technician for help
This device complies with part 15 of the FCC rules. Operation is subject to the following two conditions (1)this device may not cause harmful interference, and (2) this device must accept any interference received, including interference that may cause undesired operation.

Thank you for purchasing the charmast CMW 1200mAh Portable Apple Watch Charger. Please read this user manual carefully and keep it for future reference. If you need any assistance, please contact our support team with your product model number and Amazon order number.

Package Contents
1200mAh Portable Apple Watch Charger * 1　　User Manual * 1

Product Diagram

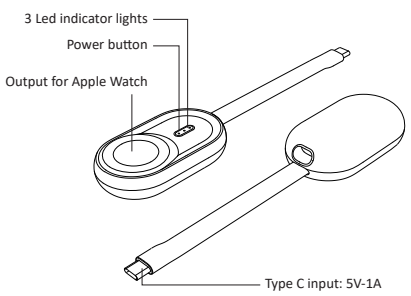

Specifications

Brand	charmast
Capacity	1200mAh(3.7V)
Charging Time	1.5 hours via built-in Type C cable
Input	Type C cable 5V-1A
Output	2.5W
Dimensions	2.77''x1.57''x0.62'' / 70.5*40*15.85mm
Weight	48g/1.69oz
Operating temperature	0-45℃
Storage temperature	18-25℃

Getting Started
Charging the CMW Power Bank:
Fully charge the CMW before first use.
1. charge the CMW via its built-in USB C cable.

Charging your Apple Watch:
1. Put your Apple Watch in the Charging Zone for Apple Watch

Notice: If it will not charge your Apple Watch, please press the power button once, and then after 5-20 seconds, it will start charge your Apple Watch.

Product Care & Use
- Keep away from liquids, fire and extreme heat.
- Do not charge your devices while charging the power bank.
- Charge your CMW at least once every month.
- Dispose of battery according to local environmental law.
- Do not disassemble by yourself.
- Avoid dropping.

Warranty & Customer Support
Customer Support
For questions, support, or warranty claims, contact us at the address below with your Amazon order number and product model number.
support@charmast.com
*Please note, charmast can only provide after sales service for products purchased directly from charmast. If you have purchased from a different seller, please contact them directly for service or warranty issues.

Warranty Card
Thank you for purchasing charmast products
Through rigorous quality testing, all our products are 100% guarantee satisfaction provided. For more information, please consult our website:
www.charmast.com

Guarantee:
1. Customers buy charmast products will get superior after-sale service.
2. You can return back for replacement within 30 days if there is any quality issues without man-made destroy or maintain, keep the packaging integrity.
3. Enjoy one year of free maintenance.
4. Guarantee excluding:
① Man-made destroy, working in an informal working environment.
② Users unpack, refit and repair privately without authorized service.
③ Damaged due to force majeure.
④ Without the guarantee card or effective invoice of purchase.
⑤ Exceeds the warranty period.

The Waste Electrical and Electronic Equipment Directive (WEEE Directive) is the European community directive on waste electrical and electronic equipment, which became European law in February 2003. The main purpose of this directive is to prevent electronic waste. Recycling and other forms of waste recovery should be encouraged to reduce waste. The symbol (trash can) on the product and on the packing means that used electrical and electronic products should not be disposed of with general household waste. It is your responsibility to dispose of all your electronic or electrical waste at designated collection points. Disposing of this product correctly will help to save valuable resources and it is a significant contribution to protect our environment as well as human health. For more information about the correct disposal of electrical and electronic equipment, recycling and collection points please contact your local authorities, waste management companies, your retailer or the manufacturer of this device.

Merci d'avoir acheté le chargeur portable Charmast CMW 1200mAh pour Apple Watch. Veuillez lire attentivement ce manuel d'utilisation et le conserver pour référence ultérieure. Si vous avez besoin d'aide, veuillez contacter notre équipe d'assistance en indiquant votre numéro de modèle de produit et votre numéro de commande Amazon.

Contenu du colis
Chargeur portable 1200mAh pour Apple Watch * 1
Manuel de l'utilisateur * 1

Illustration du produit

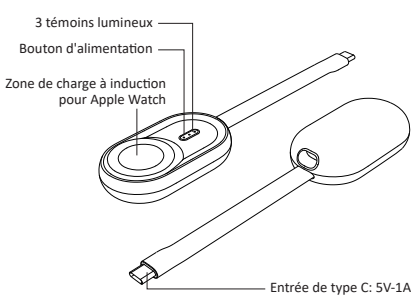

Caractéristiques:

Marque	charmast
Capacité	1200mAh(3,7V)
Temps de charge	1,5 heure via le câble de type C intégré
Entrée	Câble de type C 5V-1A
Sortie	2,5W
Dimensions	2,77''x1,57''x0,62'' / 70,5*40*15,85mm
Poids	48g/1,69oz
Température de fonctionnement	0-45℃
Température de stockage	18-25℃

Commencer
Charger le chargeur portable CMW:
Charger complètement votre CMW avant la première utilisation.
1. Charger le CMW via son câble USB C intégré.

Charger votre Apple Watch:
1. Placez votre Apple Watch dans sa zone de charge.

Remarque: Si l'Apple Watch ne se recharge pas, appuyez une fois sur le bouton d'alimentation, puis après 5 à 20 secondes, l'Apple Watch se rechargera.

Entretien et utilisation du produit
- Tenir à l'écart des liquides, du feu et de la chaleur extrême.
- Ne chargez pas vos appareils pendant le chargement du chargeur portable.
- Chargez votre CMW au moins une fois par mois.
- Éliminer la batterie conformément à la législation environnementale locale.
- Ne démontez pas vous-même.
- Évitez de laisser tomber.

Garantie et support client
Assistance à la clientèle
Pour toute question, assistance ou réclamation au titre de la garantie, contactez-nous à l'adresse ci-dessous avec votre numéro de commande Amazon et le numéro de modèle du produit.
support@charmast.com
*Veuillez noter que charmast ne peut fournir un service après-vente que pour les produits achetés directement auprès de charmast. Si vous avez acheté auprès d'un autre vendeur, contactez-le directement pour des problèmes de service ou de garantie.

Carte de garantie
Merci d'avoir acheté des produits charmast
Grâce à des tests de qualité rigoureux, tous nos produits sont 100% garantis Satisfaction fournie. Pour plus d'informations, veuillez consulter notre site web:
www.charmast.com
Garantie:
1. Les clients achètent des produits charmast auront un service après-vente supérieur
2. Vous pouvez retourner pour remplacement dans les 30 jours s'il y a un problème de qualité sans que l'homme de détruire ou de maintenir, conservez l'intégrité de l'emballage
3. Profitez d'un an de maintenance gratuite
4. Garantie excluante:
①Destruction artificielle, travaillant dans un environnement de travail informel
② Les utilisateurs récupèrent, remettent en état et réparent en privé sans service agréé
③ Endommagé en raison de force majeure
④ Sans la carte de garantie ou facture d'achat effective
⑤ Dépasse la période de garantie

La directive DEEE (Déchets d'équipements électriques et électroniques qui a été mise en place le 13 février 2003) a eu comme conséquence une modification de la gestion des déchets électriques. L'objectif essentiel de cette directive est de réduire la quantité de déchets électriques et électroniques (encouragement de la réutilisation, du recyclage et d'autres formes de retraitement avec le but de réduire la quantité de déchets). Le symbole DEEE (poubelle) sur le produit et sur l'emballage attire l'attention sur le fait que le produit ne doit pas être traité avec les déchets ménagers. Vous êtes responsable de remettre tous les appareils électriques et électroniques usagés à des points de collecte correspondants. Un tri sélectif ainsi comme la réutilisation sensée des déchets électriques sont des conditions préalables pour une bonne gestion des ressources. En outre le recyclage des déchets électriques est une contribution pour la conservation de la nature et ainsi préserver la bonne santé des êtres humains. Vous pouvez recevoir plus d'informations concernant le recyclage des appareils électriques et électroniques, son retraitement et les points de collecte, près des services municipaux, des entreprises spécialisées dans l'élimination des déchets, du commerce spécialisé et près du fabricant de l'appareil.