说明书制作说明：
尺寸：65*90mm　　材质：105g书纸　　印刷：单黑　　装订方式：骑马钉

变更日期：2023 9 22

变更内容：增加FCC ID和警示语

Welcome Guide

VEGER

Model: V0102
Portable Charger

5.0V⎓2A
5V⎓3A(USB)
9V⎓2A(USB)
9V⎓3A(USB)
12V⎓1.5A
12V⎓1.5A(USB)
20V⎓1.25A
20V⎓1.25A(USB)

User Manual | Bedienhandbuch | Manuel de l'utilisateur | Manual De Usuario | Manuale Utente

UK REP
TANNET INT'L BUSINESS LTD
Unit 2 Ashfield Farm, Ashfield Lane, Mid Glamorgan, CF37 3RR,UK
Email: tannetltd@outlook.com TEL: +442921920966

EC REP
EUROMODE ADVISORY GMBH
Virgina Str. 2 30110 Buchholz,Germany
Email: euromode@outlook.com TEL: +442921920965

CE FC UK CA
FCC ID: 2BCQA-V0102　型式批准代码　**Made in China**

FCC Statement

Changes or modifications not expressly approved by the party responsible for compliance could void the user's authority to operate the equipment. This equipment has been tested and found to comply with the limits for a Class B digital device, pursuant to Part 15 of the FCC Rules. These limits are designed to provide reasonable protection against harmful interference in a residential installation. This equipment generates uses and can radiate radio frequency energy and, if not installed and used in accordance with the instructions, may cause harmful interference to radio communications. However, there is no guarantee that interference will not occur in a particular installation. If this equipment does cause harmful interference to radio or television reception, which can be determined by turning the equipment off and on, the user is encouraged to try to correct the interference by one or more of the following measures:
– Reorient or relocate the receiving antenna.
– Increase the separation between the equipment and receiver.
– Connect the equipment into an outlet on a circuit different from that to which the receiver is connected.
– Consult the dealer or an experienced radio/TV technician for help
This device complies with part 15 of the FCC rules. Operation is subject to the following two conditions (1)this device may not cause harmful interference, and (2) this device must accept any interference received, including interference that may cause undesired operation.

Contents

English　01~04
Deutsch　05~08
Français　09~12
Español　13~16
Italiano　17~20
日本語　21~24

Thank you for purchasing VEGER V0102 1200mAh Power Bank for Apple Watch. Please read this user manual carefully and keep it for future reference. If you need any assistance, please contact our support team with your product model number and Amazon order number.

Package Contents
1000mAh portable charger for Apple Watch * 1
User Manual * 1

Product Diagram

- 01 -

How to recharge VEGER V0102 Apple Watch Portable Charger?
Via USB C cable input as shown

How to charge your Apple Watch?

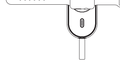

- 02 -

How to check how much power battery left?

●●●●	66%-100% Remaining
●●●○	33%-66% Remaining
●●○○	1%- 33% Remaining
●○○○	1% (Low battery)
○○○○	0%. (out of juice)

Specifications

Brand	V雅图图牌
Capacity	1200mAh(3.7V)
Charging Time	1.5 hours via USB C cable
Input	USB C cable 5V-1A
Output	2.5W
Dimensions	2.77"x1.57"x0.62" / 70.5*40*15.85mm
Weight	46g/1.6lbs
Operating temperature	0-45°C
Storage temperature	18-25°C

- 03 -

Gentle Reminder
In case you experience a delay while charging your Apple Watch, we kindly suggest pressing the power button and waiting for approximately 9-15 seconds. This should activate the charging process promptly.

Product Care & Use
- Keep away from liquids, fire and extreme heat.
- Do not charge your devices while charging the power bank.
- Charge your V0102 at least once a month.
- Dispose of products according to local environmental law.
- Do not disassemble by yourself.
- Avoid dropping.

Customer Service
Any questions, or orders issues, please contact via Amazon message tool or send to hello@wegerpower.com with your Amazon order number.

WARM NOTICE: VEGER provide after sales service only for orders purchased from VEGER Amazon Storefront. If you purchased from other sellers, please contact them directly for support service.

- 12-month limited warranty
- Lifetime technical support
- https://www.wegerpower.com
- hello@wegerpower.com

- 04 -

Muchas Gracias por su compra VEGER V0102 1200mAh portable charger for Apple Watch. Por favor lea atentamente este manual del usuario y consérvelo para futuras consultas. Si necesita cualquiera ayuda, puede ser contactada por nosotros: hello@wegerpower.com, con su numero del pedido y número de modelo del producto.

Paquete Contenido
Cargador portátil de 1200 mAh para Apple Watch* 1
Manual de usuario * 1

Foto del Porducto

- 13 -

¿Cómo recargar el cargador portátil VEGER V0102 Apple Watch?
Mediante entrada de cable USB C como se muestra

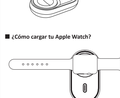

¿Cómo cargar tu Apple Watch?

- 14 -

¿Cómo comprueba la batería restante?

●●●●	66%-100% permanezca en
●●●○	33%-66% permanezca en
●●○○	1%-33% permanezca en
●○○○	1% (Batería bajo)
○○○○	0% (sin jugo)

Especificaciones

Marca	V雅图图牌
Capacidad	1200mAh(3.7V)
Tiempo de carga	1,5 horas mediante cable USB-C
Entrada	USB-C cable 5V-1A
Salida	2.5W
Dimensiones	2.77"x1.57"x0.62" / 70.5*40*15.85mm
Peso	46g/1.6lbs
Temperatura Operacion	0-45°C
Temperatura de almacenamiento	18-25°C

- 15 -

Recordatorio
En caso de que experimente un retraso en la carga de su Apple Watch, le sugerimos que pulse el botón de encendido y espere entre 9 y 15 segundos. Esto debería activar el proceso de carga rápidamente.

Cuidado del producto y uso
- Mantenga alejado de líquidos, fuego y calor extremo.
- No cargue sus dispositivos mientras carga el PowerBank.
- Cargue su V0102 al menos una vez al mes.
- Deseche la batería de acuerdo con la ley ambiental local.
- No desmonte usted mismo.
- Evite caídas del mismo

Servicio al cliente
Para cualquier pregunta sobre pedidos, comuníquese con Amazon Message o envíe a hello@wegerpower.com con su número de pedido de Amazon.

NOTA: VEGER ofrece servicio posventa solo para pedidos comprados en VEGER OFFICE STORE en la plataforma AMAZON. Si ha comprado a otros vendedores, comuníquese con ellos directamente para obtener asistencia.

- 12-month limited warranty
- Lifetime technical support
- https://www.wegerpower.com
- hello@wegerpower.com

- 16 -

Grazie per l'acquisto del caricatore portatile VEGER V0102 da 1200mAh per Apple Watch. Si prega di leggere attentamente questo manuale dell'utente e conservarlo per future riferimenti. Se hai bisogno di assistenza, contatta il nostro team di supporto fornendo il numero di modello del prodotto e il numero d'ordine Amazon.

Contenuto della confezione
Caricatore portatile da 1200mAh per Apple Watch * 1
Manuale dell'utente * 1

Diagramma del prodotto

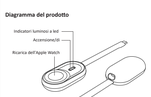

- 17 -

Come ricaricare il caricatore portatile VEGER V0102 per Apple Watch?
Attraverso l'ingresso del cavo USB-C come mostrato.

Come caricare il tuo Apple Watch?

- 18 -

Vielen Dank für den Kauf der VEGER V0102mAh Power Bank für Apple Watch. Bitte lesen Sie diese Bedienungsanleitung sorgfältig durch und bewahren Sie sie zum späteren Nachschlagen auf. Wenn Sie die Hilfe benötigen, wenden Sie sich bitte an unser Support-Team mit Ihrer Produktmodellnummer und Ihrer Amazon-Bestellnummer.

Packungsinhalt
1200mAh Power Bank für Apple Watch* 1
Benutzerhandbuch* 1

Produktdiagramm

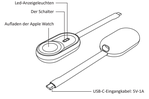

- 05 -

Wie laden Sie die VEGER V0102 Power Bank auf?
Über den USB-C Kabeleingang wie in dem Bild gezeigt

Wie lade Sie Ihre Apple Watch auf?

- 06 -

Wie überprüfen Sie die Batterieleistung dieser Power Bank?

●●●●	66%-100% Verbleibend
●●●○	33%-66% Verbleibend
●●○○	1%-33% Verbleibend
●○○○	1% (schwache Batterie)
○○○○	0% (kein Strom mehr)

Spezifikationen

Marke	V雅图图牌
Kapazität	1200mAh(3.7V)
Aufladezeit	ca.1,5 Stunden über das USB-C-Eingangskabel
Eingang	USB-C-Eingangskabel 5V-1A
Ausgang	2.5W
Abmessungen	2.77"x1.57"x0.62" / 70.5*40*15.85mm
Gewicht	46g/1.6lbs
Betriebstemperatur	0-45°C
Lagertemperatur	18-25°C

- 07 -

Tipps
Falls Sie beim Aufladen Ihrer Apple Watch eine Verzögerung aufgetreten ist, empfehlen wir, den Ein/Aus-Schalter und warten Sie 9-15 Sekunden, dann wird Ladevorgang aktiviert.

Produktpflege & Verwendung
- Von Flüssigkeiten, Feuer und extremer Hitze fernhalten.
- Laden Sie Ihre Geräte nicht auf, während Sie die Power Bank aufladen.
- Laden Sie Ihre V0102 mindestens einmal im Monat auf.
- Entsorgen Sie die Batterie gemäß den örtlichen Umweltbestimmungen.
- Nicht selbst zerlegen.
- Vermeiden Sie das Fallenlassen.

Kundendienst
Bei Fragen oder Bestellproblemen wenden Sie sich bitte über das Amazon-Nachrichtenfenster oder senden Sie diese mit Ihrer Amazon-Bestellnummer an hello@wegerpower.com.

WARNER HINWEIS: VEGER bietet After-Sales-Service nur für Bestellungen an, die im VEGER OFFICE STORE auf der AMAZON-Plattform gekauft wurden. Wenn Sie bei anderen Verkäufern gekauft haben, wenden Sie sich bitte direkt an diese, um Support zu erhalten.

- 12-month limited warranty
- Lifetime technical support
- https://www.wegerpower.com
- hello@wegerpower.com

- 08 -

Comment recharger le chargeur portable VEGER V0102 pour Apple Watch ?
Via le câble USB-C d'entrée, comme indiqué.

Comment charger votre Apple Watch ?

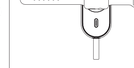

- 09 -

Comment vérifier la quantité de batterie restante ?

●●●●	66%-100% restant
●●●○	33%-66% restant
●●○○	1%-33% restant
●○○○	1% (Batterie faible)
○○○○	0% (Décharge)

Spécifications

Marque	V雅图图牌
Capacité	1200mAh(3.7V)
Temps de charge	1,5 heure via le câble USB-C
Entrée	Câble USB-C 5V-1A
Sortie	2.5W
Dimensions de l'appareil	2.77"x1.57"x0.62" / 70.5*40*15.85mm
Poids	46g/1.6lbs
Température de fonctionnement	0-45°C
Température de stockage	18-25°C

- 11 -

Remarque
Si vous constatez un retard lors du chargement de votre Apple Watch, nous vous suggérons d'appuyer sur le bouton d'alimentation et d'attendre environ 9 à 15 secondes. Cela devrait activer le processus de charge rapidement.

Entretien et utilisation du produit
- Tenir à l'écart des liquides, du feu et de la chaleur extrême.
- Ne chargez pas vos appareils pendant que vous chargez la batterie d'alimentation.
- Recharger votre V0102 au moins une fois par mois.
- Éliminer la batterie conformément à la législation environnementale locale.
- Ne démontez pas vous-même.
- Évitez de laisser tomber.

Service à la clientèle
Pour toute question de la commande, veuillez contacter via le Message Amazon ou envoyer à hello@wegerpower.com avec votre numéro de la commande Amazon.

Tips: VEGER fournit un service après-vente uniquement pour les commandes achetées auprès de VEGER STORE OFFICIEL SUR AMAZON. Si vous avez acheté les produits auprès d'autres vendeurs, veuillez les contacter directement.

- 12-month limited warranty
- Lifetime technical support
- https://www.wegerpower.com
- hello@wegerpower.com

- 12 -

Muchas Gracias por su compra VEGER V0102 1200mAh portable charger for Apple Watch. Por favor lea atentamente este manual del usuario y conservarlo para futuras consultas. Si necesita cualquiera ayuda, puede ser contactada por nosotros: hello@wegerpower.com, con su numero del pedido y número de modelo del producto.

Paquete Contenido
Cargador portátil de 1200 mAh para Apple Watch* 1
Manual de usuario * 1

Foto del Porducto

- 13 -

¿Cómo recargar el cargador portátil VEGER V0102 Apple Watch?
Mediante entrada de cable USB C como se muestra

¿Cómo cargar tu Apple Watch?

- 14 -

¿Cómo comprueba la batería restante?

●●●●	66%-100% permanezca en
●●●○	33%-66% permanezca en
●●○○	1%-33% permanezca en
●○○○	1% (Batería bajo)
○○○○	0% (sin jugo)

Especificaciones

Marca	V雅图图牌
Capacidad	1200mAh(3.7V)
Tiempo de carga	1,5 horas mediante cable USB-C
Entrada	USB-C cable 5V-1A
Salida	2.5W
Dimensiones	2.77"x1.57"x0.62" / 70.5*40*15.85mm
Peso	46g/1.6lbs
Temperatura Operacion	0-45°C
Temperatura de almacenamiento	18-25°C

- 15 -

Recordatorio
En caso de que experimente un retraso en la carga de su Apple Watch, le sugerimos que pulse el botón de encendido y espere entre 9 y 15 segundos. Esto debería activar el proceso de carga rápidamente.

Cuidado del producto y uso
- Mantenga alejado de líquidos, fuego y calor extremo.
- No cargue sus dispositivos mientras carga el PowerBank.
- Cargue su V0102 al menos una vez al mes.
- Deseche la batería de acuerdo con la ley ambiental local.
- No desmonte usted mismo.
- Evite caídas del mismo

Servicio al cliente
Para cualquier pregunta sobre pedidos, comuníquese con Amazon Message o envíe a hello@wegerpower.com con su número de pedido de Amazon.

NOTA: VEGER ofrece servicio posventa solo para pedidos comprados en VEGER OFFICE STORE en la plataforma AMAZON. Si ha comprado a otros vendedores, comuníquese con ellos directamente para obtener asistencia.

- 12-month limited warranty
- Lifetime technical support
- https://www.wegerpower.com
- hello@wegerpower.com

- 16 -

Come ricaricare il caricatore portatile VEGER V0102 per Apple Watch?
Attraverso l'ingresso del cavo USB-C come mostrato.

Come caricare il tuo Apple Watch?

- 18 -

Come verificare quanto rimane di carica della batteria?

●●●●	66%-100% rimanente
●●●○	33%-66% rimanente
●●○○	1%-33% rimanente
●○○○	1% (Batteria scarica)
○○○○	0% (Scarico completo)

Specifiche tecniche

Marca	V雅图图牌
Capacità	1200mAh(3.7V)
Tempo di ricarica	1,5 ore via cavo USB C
Ingresso	Cavo USB C 5V-1A
Uscita	2.5W
Dimensioni	2.77"x1.57"x0.62" / 70.5*40*15.85mm
Peso	46g/1.6lbs
Temperatura di funzionamento	0-45°C
Temperatura di immagazzinamento	18-25°C

- 19 -

Promemoria delicato
Nel caso in cui si verifichi un ritardo nella ricarica dell'Apple Watch, vi consiglia di premere il pulsante di accensione e attendere circa 9-15 secondi. In questo modo il processo di ricarica dovrebbe attivarsi rapidamente.

Attenzione &Utilizzo
- Tenere lontano da liquidi, fuoco e calore estremo.
- Non caricare i dispositivi durante la ricarica della power bank.
- Ricaricate il vostro V0102 almeno una volta al mese.
- Smaltire la batteria in base alle leggi ambientali locali.
- Evita smontare da solo.
- Evita cadute.

Assistenza clienti
In caso di domande o problemi con il tuo ordine, utilizza lo strumento di messaggistica di Amazon o invia a hello@wegerpower.com con il tuo numero d'ordine Amazon.

NOTA: VEGER offre il servizio post-vendita solo per gli ordini acquistati nel VEGER OFFICE STORE sulla piattaforma AMAZON. Se hai acquistato da altri venditori, contattali direttamente per ricevere supporto.

- 12-month limited warranty
- Lifetime technical support
- https://www.wegerpower.com
- hello@wegerpower.com

- 20 -

VEGER V0102 1200mAh Apple Watch用ポータブル充電器をご購入いただき誠のかどうございます。このユーザーマニュアルをよく読み、将来の参照のために保管してください。何かサポートが必要な場合は、製品型番を明記の上、弊社サポートチームまでご連絡ください。

パッケージ内容
1200mAh モバイルバッテリー本体x1
ユーザーガイドx1

製品図

LEDインジケーターライト
電源オン/オフ
Apple Watchの充電

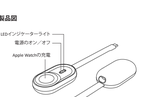

- 21 -

VEGER V0102 アップルウォッチの充電方法について
ポータブル充電器？
のUSBCケーブル入力で

Apple Watchを充電する方法は？

- 22 -

Tipps
Falls Sie beim Aufladen Ihrer Apple Watch eine Verzögerung aufgetreten ist, empfehlen wir, den Ein/Aus-Schalter und warten Sie 9-15 Sekunden, dann wird Ladevorgang aktiviert.

Produktpflege & Verwendung
- Von Flüssigkeiten, Feuer und extremer Hitze fernhalten.
- Laden Sie Ihre Geräte nicht auf, während Sie die Power Bank aufladen.
- Laden Sie Ihre V0102 mindestens einmal im Monat auf.
- Entsorgen Sie die Batterie gemäß den örtlichen Umweltbestimmungen.
- Nicht selbst zerlegen.
- Vermeiden Sie das Fallenlassen.

Kundendienst
Bei Fragen oder Bestellproblemen wenden Sie sich bitte über das Amazon-Nachrichtenfenster oder senden Sie diese mit Ihrer Amazon-Bestellnummer an hello@wegerpower.com.

WARNER HINWEIS: VEGER bietet After-Sales-Service nur für Bestellungen an, die im VEGER OFFICE STORE auf der AMAZON-Plattform gekauft wurden. Wenn Sie bei anderen Verkäufern gekauft haben, wenden Sie sich bitte direkt an diese, um Support zu erhalten.

- 12-month limited warranty
- Lifetime technical support
- https://www.wegerpower.com
- hello@wegerpower.com

- 08 -

Comment recharger le chargeur portable VEGER V0102 pour Apple Watch ?
Via le câble USB-C d'entrée, comme indiqué.

Comment charger votre Apple Watch ?

- 09 -

Comment vérifier la quantité de batterie restante ?

●●●●	66%-100% restant
●●●○	33%-66% restant
●●○○	1%-33% restant
●○○○	1% (Batterie faible)
○○○○	0% (Décharge)

Spécifications

Marque	V雅图图牌
Capacité	1200mAh(3.7V)
Temps de charge	1,5 heure via le câble USB-C
Entrée	Câble USB-C 5V-1A
Sortie	2.5W
Dimensions de l'appareil	2.77"x1.57"x0.62" / 70.5*40*15.85mm
Poids	46g/1.6lbs
Température de fonctionnement	0-45°C
Température de stockage	18-25°C

- 11 -

Remarque
Si vous constatez un retard lors du chargement de votre Apple Watch, nous vous suggérons d'appuyer sur le bouton d'alimentation et d'attendre environ 9 à 15 secondes. Cela devrait activer le processus de charge rapidement.

Entretien et utilisation du produit
- Tenir à l'écart des liquides, du feu et de la chaleur extrême.
- Ne chargez pas vos appareils pendant que vous chargez la batterie d'alimentation.
- Recharger votre V0102 au moins une fois par mois.
- Éliminer la batterie conformément à la législation environnementale locale.
- Ne démontez pas vous-même.
- Évitez de laisser tomber.

Service à la clientèle
Pour toute question de la commande, veuillez contacter via le Message Amazon ou envoyer à hello@wegerpower.com avec votre numéro de la commande Amazon.

Tips: VEGER fournit un service après-vente uniquement pour les commandes achetées auprès de VEGER STORE OFFICIEL SUR AMAZON. Si vous avez acheté les produits auprès d'autres vendeurs, veuillez les contacter directement.

- 12-month limited warranty
- Lifetime technical support
- https://www.wegerpower.com
- hello@wegerpower.com

- 12 -

注意喚起
Apple Watchの充電に時間がかかる場合は、電源ボタンを押して約9~15秒待ってこまを動かめます。これらの、充電プロセスが速やかに開始されます。

ご注意
- 火気及び液体の近くに使用しないでください。
- 長期間モバイルバッテリーを使わない場合に、一ヶ月に一回充電してください。
- バッテリーを廃棄する場合、各自治体のルールに従って廃棄してください。
- ラボー弊社の製品に無分しない場合、いつも お客様にお問い合わせください。修理、分解または改造のことを禁止します。(修理、分解または改造の場合に、アフターサービスは対応できません。)
- 本製品を落とさないでください。

アフターサービス
ご質問の際に、何かありますようましたらhello@wegerpower.comにメールへご連絡ください。

ご案内:VEGERは、AMAZONアプリで購入していただいたことを前提とします。それ以外の販売者から注文した場合、他の販売者にご連絡してください。

- 購入日から一年品質保証
- ライフタイム技術サポート
- https://www.wegerpower.com
- hello@wegerpower.com

- 23 -

EN
The Waste Electrical and Electronic Equipment Directive (WEEE Directive) is the European community directive on waste electrical and electronic equipment, which requires that old household electrical appliances be collected separately so that the electronic waste. Recycling and other forms of waste recovery should be encouraged to reduce waste. The symbol (trash can) on the product and on the packing means that used electrical and electronic equipment must be separated from the household waste stream. It is your responsibility to dispose of all your electronic or electrical waste at designated collection points. Disposing of this product correctly will help to save valuable resources and prevent any potential negative effects on human health and the environment. For more information about the correct disposal of electrical and electronic equipment, recycling and collection points please contact your local authorities, waste management companies, your retailer or the manufacturer of this device.

DE
Der WEEE (Waste Electrical and Electronic Equipment) Richtlinie, die die Europäisches Gemeinschaftsrichtlinie für Abfälle von Elektro- und Elektronikgeräten ist, die eine Verpflichtung ausgestellter Elektrogeräte. Der ausrangierte Zweck dieser Richtlinie ist die Verminderung von Elektroschrott bei gleichzeitiger Förderung der Wiederverwendung, des Recyclings und der Rückgewinnung von Elektroschrott. Das Symbol (Mülltonne) auf dem abgebildeten WEEE Logo (Mülltonne) auf dem Produkt und auf der Verpackung weist darauf hin, dass das Produkt nicht im normalen Hausmüll entsorgt werden darf. Sie sind für die Entsorgung Ihrer Elektro- und Elektronikgeräte an den dafür vorgesehenen Sammelpunkten verantwortlich. Eine getrennte Sammlung und correcte Entsorgung dieses Produkts hilft, wertvolle Ressourcen zu sparen und potentielle Ressourcen umzugehen. Das Wektorst ist die Wiederverwertung des Elektroschrotts und Ihre Gesundheit und Umwelt vor potentiellen negativen Auswirkungen zu schützen. Weitere Informationen über die Entsorgung elektrischer und elektronischer Geräte, die Wiederverwertung und die Sammelpunkte erhalten Sie bei den lokalen Behörden, Entsorgungsunternehmen, im Fachhandel und beim Hersteller des Gerätes.

FR
La directive DEEE (Déchets d'équipements électriques et électroniques qui a été mise en vigueur le 13 février 2003) fixe des mesures visant à réduire le plus possible les déchets électriques. L'objectif essentiel de cette directive est de réduire la quantité de déchets électriques et électroniques (enlèvement de la réutilisation, du recyclage et de toutes autres formes de valorisation des déchets électriques). Le symbole DEEE (poubelle) sur le produit et sur l'emballage détermine que le fait que le produit ne doit pas être traité avec les déchets ménagers. Vous êtes responsable de

vomettre tous les appareils électriques et électroniques usagés à des points de collecte correspondants. Le tri sélectif aino comme la réutilisation sonaie des déchets électriques et électroniques, ainsi que d'autres formes de valorisation, doivent être encouragés. Le recyclage des déchets électriques est une contribution pour la conservation de la nature et ainsi préserver la bonne santé des êtres humains. Vous pouvez recevoir plus d'informations sur le bon traitement des appareils électriques et électroniques, le recyclage et les points de collecte, près des services municipaux, des entreprises spécialisées dans l'élimination des déchets, du commerce spécialisé et près du fabricant de l'appareil.

IT
La direttiva sulle attrezzature elettriche ed elettroniche (direttiva RAEE) è la direttiva comunitaria sulle attrezzature elettriche ed elettroniche, che richiede che le vecchie leggi elettriche siano raccolte separatamente in modo che il rifiuto elettronico. Il scopo di questa direttiva è quello di ridurre al crescere rifiuti elettronici. Riciclaggio e altre forme di recupero dei rifiuti dovrebbero essere incoraggiati a ridurre i rifiuti. Il simbolo (cestino) sul prodotto e sulla confezione significa che i prodotti elettrici ed elettronici usati non devono essere smaltiti con i rifiuti domestici. Sarà responsabile di smaltire tutti i rifiuti elettronici o elettrici presso i punti di raccolta designati. Lo smaltimento corretto di questo prodotto contribuirà a far risparmiare risorse preziose e a tratto di un contributo significativo per proteggere il nostro ambiente e la salute umana. Per ulteriori informazioni sul corretto smaltimento delle apparecchiature elettriche ed elettroniche, il riciclaggio e i punti di raccolta, si prega di rivolgersi alle autorità locali, le società di gestione dei rifiuti, il rivenditore o il produttore di questo dispositivo.