移动电源说明书
材料:80克书纸
工艺:8P折页

Instructions

使用方法 | Instructions | Anweisungen | Instrucciones
取扱説明書 | Istruzioni

·Digital power display

数字電量顯示
Affichage d'alimentation numérique
Digital Power Display
Pantalla de alimentación digital
LCD残量表示
Display di potenza digitale

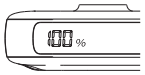

普通充模式时，只显示数字

·Normal charging mode: numbers only

普通充模式時，只顯示數字
Mode de charge normal: nombres uniquement
Normaler Lademodus: Nur Zahlen
Modo de carga normal: solo números
普通急速充電モード時、充電数値だけ表示
Modalità di ricarica normale: solo numeri

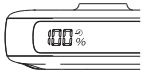

进入快充模式时，快充指示绿色符号亮起

·Enter fast charging mode, the LED indicator will turn green.

進入快充模式時，快充指示綠色符號亮起
Mode de charge rapide: l'indicateur vert s'allume
Schneller Lademodus: Green Indicator wird eingeschaltet
Modo de carga rápida: el indicador verde se enciende
急速充電モード時、緑灯に持続点灯
Modalità di ricarica rapida: l'indicatore verde si accende

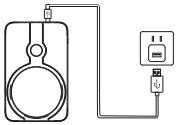

用Type-C输入口为电源充电

·Use the Type–C port to charge the power bank

用Type-C接口為電源充電
Utilice el conector TIPO-C para cargar la batería externa portátil.
Verwenden Sie den TYP-C-Anschluss zum Aufladen des Ladegeräts.
Utilisez le port de TYPE-C pour charger la batterie de secours.
タイプ–C ポートを使用してモバイルパワーバンクを充電する。
Utilizzare la porta Type-C per caricare il power bank

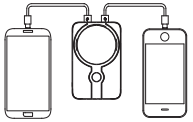

移动电源双线输出为手机充电

·Charge by built-in USB-C & lightning cables

行動電源雙線輸出為手機充電
Câbles de type C et éclair intégrés
Aufladen über integrierte Typ-C- und Lightning-Kabel
Cables de tipo C y Lightning incorporados
内蔵Type-CケーブルとLightningケーブル
Cavi di tipo C e fulmini integrati

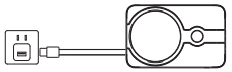

用Type-C自带线为电源充电

·Recharge by built-in USB-C cable

用Type-C自帶線為電源充電
Recharger par câble de type C intégré
Nach ein integriertem Typ-C-Kabel aufladen
Recarga por cable de tipo C incorporado
Type-Cでモバイルバッテリーに急速充電
Ricarica tramite cavo di tipo C integrato

FCC Warning Statement:

This equipment generates, uses and can radiate radio frequency energy and, if not installed and used in accordance with the instructions, may cause harmful interference to radio communications. However, there is no guarantee that interference will not occur in a particular installation. If this equipment does cause harmful interference to radio or television reception, which can be determined by turning the equipment off and on, the user is encouraged to try to correct the interference by one or more of the following measures:
- Reorient or relocate the receiving antenna.
- Increase the separation between the equipment and receiver.
- Connect the equipment into an outlet on a circuit different from that to which the receiver is connected.
- Consult the dealer or an experienced radio/TV technician for help.

This equipment must be installed and operated with a minimum distance of 15 cm between the radiator and user body.

GONONKI ANFUOTE

Welcome Guide | 使用者手册 | Guide de bienvenue
Benutzerhandbuch | Guía de Bienvenida | ウェルカムガイド
Manuale d'uso

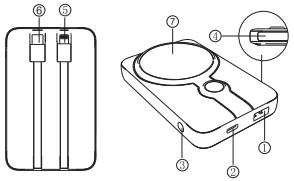

【1】USB output port(USB输出口)
【2】Type-C input port (Type-C口)
【3】Power button (电源开关)
【4】Diaplay (电量显示区)
【5】Built-in lightning cable(Lighting线输出)
【6】Built-in lightning cable (Type-C输入/输出)
【7】Wireless Charging (无线充电区域)

Technical Parameters

產品參數 | Paramètres techniques | Technische Daten
Parámetros técnicos | 技術的パラメータ | Parametri tecnici

DISC10 Magnetic Wireless Charging & Built-in cables
Product Name：Power bank
Model：GNK10
Li Battery Energy:10000mAh
Rated Capacity:5500mAh 27.5Wh
Input Type-C: 5V/2A,9V/2A
Input Built-in Type-C：5V/3A,9V/2A
Output USB: 5V/3A,5V/4.5A,9V/2A, 12V/1.5A Max22.5W
Output Built-in Type-C: 5V/3A, 9V/2.22A, 12V/1.67A
Output Built-in Lighting: 5V/2.4A
Wireless Charging：5W, 7.5W, 10W, 15W

Made in China

Cautions

注意 | Mises en garde | Vorsichtsmaßnahmen | Precauciones
注意事項 | Avvertenze

·Do not disassemble, modify, knock or strike the product.

請勿拆卸，或大力敲打撞擊。
Ne pas démonter, modifier, frapper ou heurter le produit.
Dieses Produkt nicht demontieren, modifizieren, anstoßen oder zerschlagen.
No desmonte, modifique o golpee el producto.
製品を分解、改造、ノックまたはストライクしないでください。
Modalità di ricarica rapida: l'indicatore verde si accende

·Use only the factory supplied charging cable, adaptor and power adaptor.

使用原廠生產的充電線，轉接頭，電源轉換器等。
Utilisez uniquement le câble de recharge, l'adaptateur et l'adaptateur secteur fournis par le fabricant.
Verwenden Sie nur vom Hersteller bereitgestellte Ladekabel, Adapter und Netzadapter.
Use solo el cable de carga, el adaptador y el adaptador de corriente suministrados por el fabricante.
メーカーからの付属の充電ケーブル、アダプタ、電源アダプタのみを使用してください。
Utilizzare solo il cavo di ricarica, l'adattatore e l'alimentatore forniti in fabbrica.

·To extend the battery life, please use and charge the battery at least once every three months.

為確保電池使用壽命，請每3個月至少使用並讓產品充電一次。
Pour prolonger la durée de vie de la batterie, veuillez utiliser et recharger la batterie au moins une fois tous les trois mois.
Um die Lebensdauer der Batterie zu verlängern, verwenden und laden Sie die Batterie mindestens einmal alle drei Monate.
Para extender la vida útil de la batería, use y cargue la batería al menos una vez cada tres meses.
バッテリーの寿命保持するに、少なくとも3ヶ月に一回バッテリーを使用して、充電してください。
Per prolungare la durata della batteria, utilizzare e caricare la batteria almeno una volta ogni tre mesi.

·Please operate the device under 0~35°C of environmental temperature and stow the product only under–20°C~45°C.

請在溫度0~35°C環境使用，並在–20°C~45°C環境保存。
Veuillez utiliser l'appareil dans un environnement entre 0 ~ 35 ° C et rangez le produit uniquement à une température comprise entre-20 ° C et 45 ° C.
Verwenden Sie das Gerät bei einer Umgebungstemperatur von 0 bis 35°C und lagern Sie es bei einer Temperatur von-20°C bis 45°C.
Use el dispositivo en un entorno con temperaturas de 0 °C a 35 °C y almacene el producto a temperaturas de-20 °C a 45 °C.
0°から35°の環境内で使用して、 −20°～45°の範囲内で保管してください。
Utilizzare il dispositivo a una temperatura ambientale inferiore a 0-35°C e riporre il prodotto solo a una temperatura inferiore a -20°C-45°C.

·Please do not drop, press or pierce the product.

請勿跌落，擠壓或穿刺設備。
Veuillez ne pas laisser tomber le produit ni lui faire subir une quelconque pression ou le percer.
Zerdrücken, quetschen oder durchbohren Sie das Produkt nicht.
No deje caer, presione o perfore el producto.
製品を落としたり、押したり、穴を開けたり しないでください。
Non far cadere, forare o forare il prodotto.

·Please keep the product away from children.

請置於兒童不易取得處。
Veuillez garder le produit à l'écart des enfants.
Halten Sie das Gerät von Kindern fern.
Mantenga el producto alejado de los niños.
お子さんの手の届かないところに保管してください。
Tenere il prodotto lontano dalla portata dei bambini.

·Keep the product away from any liquid.

請勿接觸液體。
Gardez le produit à l'écart de tout liquide.
Halten Sie das Gerät von Flüssigkeiten fern.
Mantenga el producto alejado de cualquier líquido.
製品が液体に直接触れないようにしてください。
Tenere il prodotto lontano da qualsiasi liquido.

EC	REP

EU-REP-Informationen
Firmenname: E-CrossStu-GmbH
Adresse: Mainzer Landstr.69 ,60329 Frankfurt am Main
Mail: service@anfuote.com
Kontaktnummer: +49 69332967674
Kontakt: Yating He

Warranty Services

保固服務 | Services de garantie | Garantieleistungen
Servicios de Garantía | 保証サービス | Servizio di garanzia

12 Months of Warranty Period
12個月保固期。
Période de garantie de 12 mois.
12 Monate Garantie.
Periodo de garantía de 12 meses.
12ヶ月の保証期間。
12 mesi di garanzia

Customer support is available for the period of the product life.
終身客服支援。
L'assistance client est disponible tout au long de la vie du produit.
Der Kundendienst steht Ihnen während der gesamten Produktlebensdauer zur Verfügung.
El servicio de atención al cliente está disponible durante la vida útil del producto.
製品保証を通じて、お客様のサポートを受けることができます。
L'assistenza clienti è disponibile per il periodo di vita del prodotto.

For FAQ and more information, please visit:

www.anfuote.com/en
Facebook @Anfuote
E-mail:service@anfuote.com
ACTIVATE YOUR FREE WARRANTY NOW
Please contact us:

service@anfuote.com

The registration will ensure your purchase under 100% warranty coverage!