4 Folding paper with 1 color printing:
Finished size - W55 x H76 mm

Welcome to Philips!

Philips and the Philips Shield Emblem are registered trademarks of Koninklijke Philips N.V. and are used under license. This product has been manufactured by and is sold under the responsibility of MMD Hong Kong Holding Limited or one of its affiliates, and MMD Hong Kong Holding Limited is the warrantor in relation to this product.

欢迎光临飞利浦!

飞利浦和飞利浦盾徽是Koninklijke Philips N.V. 的注册商标, 并在许可下使用。
本产品由MMD香港控股有限公司或其关联公司制造并在其责任下销售。
而MMD香港控股有限公司是本产品的保证人。
使用设备前请仔细阅读本说明书

警告:小心使用和处理电池. 不要丢弃电池或将电池放入生活垃圾中处理. 随意丢弃会对环境和人类健康构成风险. 为了提高环境质量和您的健康. 飞利浦将在其产品使用寿命结束后收回商品化或供应的电池. 这些电池将被送往环境正确的目的地. 飞利浦在技术领域方面有收集点。

* Full user manual in all languages available on | 以下网站提供所有语言版本的完整用户手册:
www.philips.com/support

Technical Specification

Power supply (please use a fast charger that supports 2.5W~15W)
Battery type: Li-ion 3.7V, 40mAh
Charging port: TYPE-C
Charging voltage: 5V
Charging current: 320mA

Wireless/Network

Bluetooth: 6.0
Bluetooth Mode: HFP A2DP AVRCP
Operating distance: up to 10 meters

Product Specification

Model No: TAT1320
Product size(L*W*H): 62*50*24mm
Product weight (bare metal): 37.3g
Power output: 5mW
Frequency response: 20HZ-20K
Quality assurance: valid for one year

Do not expose the product to high temperature, humidity, etc.

Comfortable fit

high definition calling

Portable charging compartment

28 hrs playing time

Smart AI voice microphone

English:

Notice of compliance: The device complies with the FCC rules, Part 15. Operation is subject to the following two conditions:
1. This device may not cause harmful interference, and
2. This device must accept any interference received, including interference that may cause undesired operation.

FCC rules: This equipment has been tested and found to comply with the limits for a Class B digital device, pursuant to part 15 of the FCC Rules. These limits are designed to provide reasonable protection against harmful interference in a residential installation. This equipment generates, uses and can radiate radio frequency energy and, if not installed and used in accordance with the instructions, may cause harmful interference to radio communications. However, there is no guarantee that interference will not occur in a particular installation. If this equipment does cause harmful interference to radio or television reception, which can be determined by turning the equipment off and on, the user is encouraged to try to correct the interference by one or more of the following measures:
- Reorient or relocate the receiving antenna.
- Increase the separation between equipment and receiver.
- Connect the equipment into an outlet on a circuit different from that to which the receiver is connected.
- Consult the dealer or an experienced radio/TV technician for help.

FCC Radiation Exposure Statement: This equipment complies with FCC radiation exposure limits set forth for an uncontrolled environment. This transmitter must not be co-located or operating in conjunction with any other antenna or transmitter.
Caution: The user is cautioned that changes or modifications not expressly approved by the party responsible for compliance could void the user's authority to operate the equipment.
Canada: Licence-exempt radio apparatus (radio communication receivers) that comply with Innovation, Science and Economic Development Canada's applicable RSS(s). Operation is subject to the following two conditions: (1) this device may not cause harmful interference, and (2) this device must accept any interference received, including interference that may cause undesired operation of the device. CAN ICES-003(B)/NMB-003(B)
IC Radiation Exposure Statement: This equipment complies with
Canada radiation exposure limits set forth for uncontrolled environments. This transmitter must not be co-located or operating in conjunction with any other antenna or transmitter.

BC

Français:

Avis de conformité: Cet appareil satisfait aux règlements de la FCC partie 15 du Code of Federal Regulations. Son fonctionnement est assujetti aux deux conditions suivantes :
1. Cet appareil ne doit pas causer d'interférence préjudiciable et
2. Cet appareil doit accepter toute interférence reçue, y compriles interférences qui peuvent causer un fonctionnement non désiré.

Règlement de la FCC: Cet équipement a été testé et jugé compatible avec les limites s'appliquant aux appareils numériques de classe B, conformément à l'article 15 du règlement de la FCC. Ces limites ont été définies pour fournir une protection raisonnable contre les interférences nuisibles dans le cadre d'une installation résidentielle. Cet équipement génère, utilise et peut diretre de l'énergie radiofréquence et, s'il n'est pas installé et utilisé conformément aux instructions, peut causer des interférences gênantes pour les communications radio. Rien ne garantit toutefois que des interférences ne surviendront pas dans une installation particulière. Si cet équipement cause des interférences nuisibles pour la réception de la radio ou de la télévision, ce qui peut être déterminé en allumant et éteignant l'équipement, l'utilisateur est invité à essayer de corriger ces interférences en effectuant une ou plusieurs des opérations suivantes :
- Déplacer l'antenne de réception.
- Augmenter la distance entre l'équipement et le récepteur.
- Brancher l'équipement à une prise d'un circuit autre que celui sur lequel le récepteur est branché.
- Consulter le détaillant ou un technicien de radio/télévision expérimenté.

Canada: Le récepteur-récepteur exempt de licence contenu dans le présent appareil est conforme aux CNR d'Innovation, Sciences et Développement économique Canada applicables aux appareils radio exempts de licence. L'exploitation est autorisée aux deux conditions suivantes :
1. L'appareil ne doit pas produire de brouillage;
2. L'appareil doit accepter tout brouillage radioélectrique subi, même s'le brouillage est susceptible d'en compromettre le fonctionnement. CAN ICES-003(B)/NMB-003(B)

Déclaration IC sur l'exposition aux radiations: Cet équipement est conforme aux limites d'exposition aux radiations définies par le Canada pour des environnements non contrôlés. Cet émetteur ne doit pas être mis**ié** au même endroit ni utilisé avec une autre antenne ou un autre émetteur.

BC

保証規定:保証期間中に正常なご使用状況のもとで故障した場合は、本記載内容に基づき無償修理いたします。万一故障した場合は、フィリップスサポートセンターまでご連絡ください。なお、次のような場合は、保証期間内でも有償修理とさせていただきます。
注意事項:
1. 自転車、自動車、オートバイなどの運転中には、ヘッドホンを使用しないでください。交通事故の原因になります。
2. 踏み切り、車の通る道、工事現場など周囲の音が聞こえないと危険な場所でヘッドホンを使用しないでください。事故や怪我の原因になります。
3. 接続されたポータブル機器の音量を上げすぎないようにご注意ください。耳を刺激するような大きな音量で長時間続けて聞くと、聴力に悪い影響を与えることがあります。
4. 高温やよこいの多い場所、直接日光の当たる場所、水のかかる場所には置かないでください。故障の原因になります。
5. 改造したときは使用しないでください。
6. 強い衝撃をなるべくしないでください。
7. 分解しないでください。故障の原因となります。

保証規定:保証期間中に正常なご使用状況のもとで故障した場合は、本記載内容に基づき無償修理いたします。万一故障した場合は、フィリップスサポートセンターまでご連絡ください。なお、次のような場合は、保証期間内でも有償修理とさせていただきます。
注意事項:
1. レジャーや商店街など、購入年月日・購入店舗・購入製品が記載されている購入証明のご提示がない場合。
2. ご使用上の誤り・不当な修理や改造による故障及び損傷。
3. 火災、地震、風水害、雷、その他の天災地変、公害、塩害、ガス害や異常電圧、指定外電源等(電圧変源等)による故障及び損傷。
4. 不良品の原因が本製品以外(外部要因)による場合。
5. 一般家庭用以外(例えば業務用)での使用による故障及び損傷。
6. 消耗部品の自然な消耗・劣化による故障。
7. お買い上げ後の輸送、移動、落下及び砂かぶり、ホコリなどによる故障及び損傷。
8. その他当社の判断に基づき、無償保証が認められない場合。
本保証規定は、日本国内においてのみ有効です。
(This warranty is valid only in Japan)

ADVERTÊNCIA: Cuidados com a utilização e descarte de pilhas e baterias. Não descarte as pilhas e baterias juntamente ao lixo doméstico. O descarte inadequado de pilhas e baterias pode representar riscos ao meio ambiente e à saúde humana. Para a contribuir com a qualidade ambiental e com sua saúde, Philips recolhera pilhas e baterias comercializadas ou fornecidas com seus produtos após seu fim de vida, que serão encaminhadas à destinação ambientalmente correta. A Philips dispõe de pontos de coleta em Assistências Técnicas.

Frequency range: 2.402~2.480GHz　　Transmitter power: < 10dBm
频率范围: 2.402~2.480GHz　　发射功率: < 10dBm

* Full user manual in all languages available on | Manual d'utilisation complet dans toutes les langues disponibles sur | Manual completo de usuario disponible en todos los idiomas en | Die vollständige Bedienungsanleitung ist in allen Sprachen verfügbar unter | Manuale dell'utente completo in tutte le lingue disponibile su | Manual do utilizador completo em todos os idiomas, disponível em | Volledige gebruikershandleiding in alle talen beschikbaar op | Полное руководство пользователя на всех языках доступно по ссылке | Ładowa, пользователя полных инструкциясы мында мерзімде алуға болады | 全言語での完全版取扱説明書は以下で利用可能です。| 以各 ANS 性別对 全部 的语言 版本 的 完整 用户手册 ,请登录以下网站 | 所有语言的完整使用者手册在此: | 以下网站提供所有语言版本的完整用户手册:
www.philips.com/support

PHILIPS

Headphones
TAT1320

www.philips.com/welcome

1 Recharge

Before use, remove the insulation from the headset, place the headset in the charging compartment, the
Close the lid and plug in the charging cable to charge for 2 hours

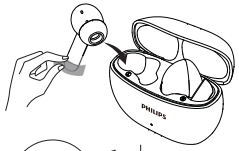

Charging time approx. 2 hours

2 Bluetooth Pairing

1

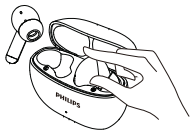

For first time use, open the top cover of the charging case and remove the headset, the headset will automatically turn on and enter the pairing state.

2

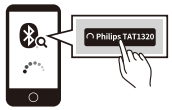

Bluetooth name "Philips TAT1320", click to connect

3 Incoming Call Control

L/R
Left or right ear

= x1
1 touch-and-go call

= x2
2 touches
Hang up/reject call

4 Music Play/Pause

L/R
Left or right ear

= x2
Music play/pause with 2 touches

5 Track Switching/Volume Down

L Left ear

= x3
3 touches
to switch to the previous song

= x2 + :>01"
Double-tap and long-press all the way down.

6 Track Switching/Volume Up

R Right ear

= x3
3 touches
to switch to the next song

= x2 + :>01"
Double-tap and long-press all the way to plus

7 Wake Up With Voice Assistant

L/R
Left or right ear

= :03"
Long touch for 3 seconds to wake up the voice assistant

= :01"
Click 1 second to turn off the voice assistant

8 Power On

L/R
Left or right ear

= :03"
Long touch for 3 seconds to turn on the headset

(Headset outside of compartment, with power off)

9 Restore Factory Settings

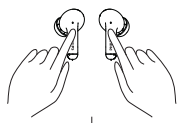

= :04"

When the headset is not connected, long press for 4 seconds, the headset will enter the pairing state after restoring the factory settings