

用户手册

投影仪

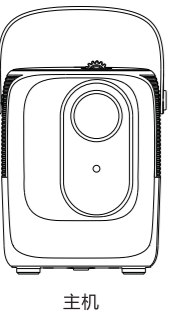
请在使用前仔细阅读用户手册，并保留以备将来使用。

USER'S MANUAL

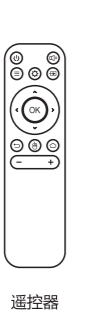
PROJECTOR

please read the user manual carefully before use and keep it for future use.

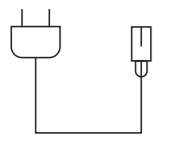
标准配件



主机



遥控器

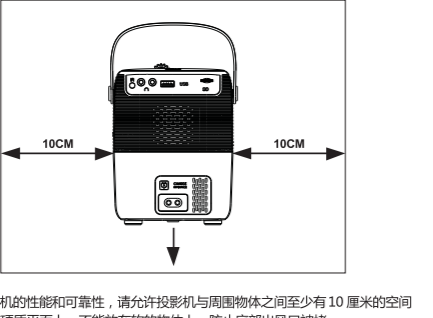


电源线

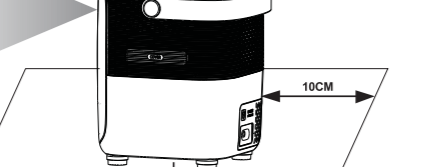


用户手册

注意散热

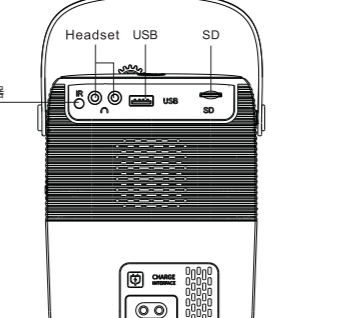


10CM

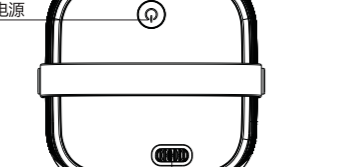


10CM

接口信息



红外线遥控器



电源

调焦拨片

遥控器



遥控器



遥控器

遥控器

安装

选择位置
在为投影机选择安装位置之前，请考虑以下因素：
· 屏幕尺寸和位置
· 电源插座位置
· 投影机与其余部分之间的位置和距离
· 放置的平台为硬质平面，不能为倾斜面或者凹凸不平面或者软质平面

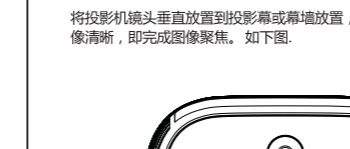
操作

开启投影机
1. 将电源线插入投影机与电源插座。打开电源插座开关(如果有)。接通电源后，投影机上的POWER指示灯点亮为红色。
请使用产品附带的电源线，以避免电击和火灾等危险。
2. 按投影机或遥控器上的电源按钮启动投影机。指示灯亮后，投影机开启时，电源指示灯保持蓝色，风扇开始运转，在预热时在屏幕上会显示启动图像，投影机在预热时不会发出其他命令。



屏幕投影注意事项
· 使用自动校正图形功能时，确保使用推荐的投影角度。
· 将墙面当作屏幕时 45° 或低于 45°
· 将天花板当作屏幕时 45°-90° (推荐)
· 请勿将光线投影到其他光源或障碍物上。
· 保持产品顶部表面(传感器区域)清洁，无灰尘或异物。

调节焦距



调焦拨片

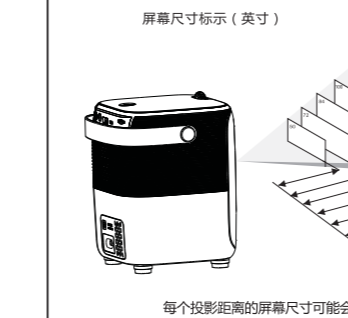
左右拨动调焦环调整显示画面的清晰度



错误

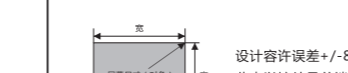
正确

投影距离画面尺寸对照表



每个投影距离的屏幕尺寸可能会因安装环境有差异

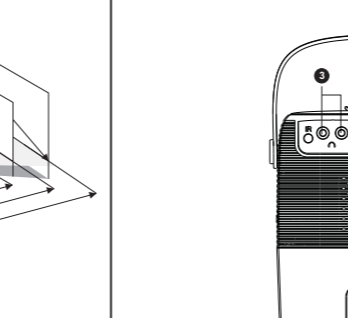
屏幕尺寸 (英寸)	屏幕尺寸 宽x高(米)	投影距离 (米)
36英寸	高0.47米 宽0.80米	1.1米
56英寸	高0.75米 宽1.33米	1.7米
66英寸	高0.87米 宽1.55米	2.0米
88英寸	高1.05米 宽1.86米	2.5米
98英寸	高1.20米 宽2.13米	2.8米
116英寸	高1.49米 宽2.66米	3.4米



设计容许误差 ± 8%

此表以镜头片最前缘和镜头片中央为量度点，并假设投影机以水平摆放(前部和后部调整器完全抽出)。

外接设备



1. 插入USB闪存盘或TF卡

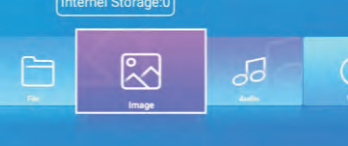


2. 插入HDMI线

3. 插入耳机

多媒体播放

将已存有的多媒体文件的U盘或者TF卡插入投影仪的USB端口和TF卡端口。在主界面中，使用遥控器，点击媒体中心，进入界面后，找到所需要播放的多媒体文件进行播放即可。



图片说明仅提供参考。




图片说明仅提供参考。


图片说明仅提供参考。

Wifi设置

在主界面中，使用遥控器，点击“设置”，进入界面后，选择“无线网络”打开后找到需要连接的wifi，通过虚拟键盘输入wifi密码，确认连接即可。



图片说明仅提供参考。

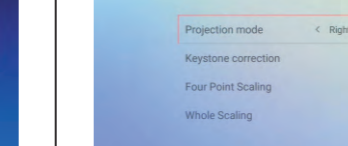


图片说明仅提供参考。

图片说明仅提供参考。

梯形校正设置

在主界面中，使用遥控器，点击“梯形校正”，通过方向键调整四角，直至画面校正即可。



图片说明仅提供参考。



图片说明仅提供参考。


图片说明仅提供参考。

蓝牙设置

在主界面中，使用遥控器，点击“设置”，进入界面后，选择“蓝牙”，进入界面后，搜索蓝牙设备，找到你需要配对的蓝牙配对即可。



图片说明仅提供参考。



图片说明仅提供参考。

图片说明仅提供参考。

IOS同屏连接

在主界面中，使用遥控器，打开HappyCast，在应用程序内查看连接的wifi和设备名称；打开手机wifi确保手机wifi与设备处在同一局域网，打开手机无线投影搜索到您的设备，点击设备即可投屏画面。



图片说明仅提供参考。



图片说明仅提供参考。


图片说明仅提供参考。

Android同屏连接

安卓同屏在主界面打开WifiDisplay，在应用程序内查看连接的wifi和设备名称；打开手机wifi确保手机wifi与设备处在同一局域网，打开手机无线投影搜索到您的设备，点击设备即可投屏画面。



图片说明仅提供参考。



图片说明仅提供参考。


图片说明仅提供参考。

警告

1. 仅将本产品用于本手册中所说的预期用途
2. 投影机工作时请勿窥视镜头
3. 请勿使用或任何其它可能堵塞投影机通风孔的材料
4. 此投影机仅有防水功能，请勿在设备周围放置花瓶或杯子之类的物品
5. 投影机应存放在干燥清洁的环境中
6. 如果长时间不使用投影机，请将其关闭并切断电源
7. 运输时请使用原厂原装泡沫及其他防震材料
8. 如果投影机有缺陷，请尝试自行维修。请直接与您的分销商或工厂联系
9. 为避免电击危险，请勿拆卸或修理设备。不当维修可能会在操作过程中造成电击或人身伤害危险
10. 为避免适用于非热带气候条件下使用仅适用于海拔2000米以下使用



图片说明仅提供参考。

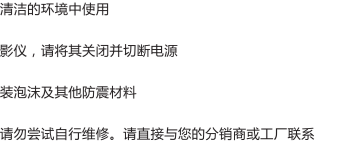


图片说明仅提供参考。

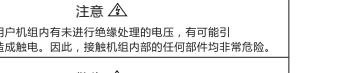
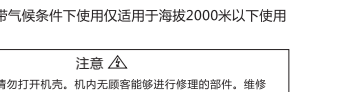
图片说明仅提供参考。

警告

1. 仅将本产品用于本手册中所说的预期用途
2. 投影机工作时请勿窥视镜头
3. 请勿使用或任何其它可能堵塞投影机通风孔的材料
4. 此投影机仅有防水功能，请勿在设备周围放置花瓶或杯子之类的物品
5. 投影机应存放在干燥清洁的环境中
6. 如果长时间不使用投影机，请将其关闭并切断电源
7. 运输时请使用原厂原装泡沫及其他防震材料
8. 如果投影机有缺陷，请尝试自行维修。请直接与您的分销商或工厂联系
9. 为避免电击危险，请勿拆卸或修理设备。不当维修可能会在操作过程中造成电击或人身伤害危险
10. 为避免适用于非热带气候条件下使用仅适用于海拔2000米以下使用



图片说明仅提供参考。



图片说明仅提供参考。

图片说明仅提供参考。

FCC Statement:

This device complies with part 15 of the FCC Rules. Operation is subject to the following two conditions: (1) This device may not cause harmful interference, and (2) this device must accept any interference received, including interference that may cause undesired operation.

This equipment has been tested and found to comply with the limits for a Class B digital device, Pursuant to part 15 of the FCC Rules. These limits are designed to provide reasonable protection against harmful interference in a residential installation. This equipment generates, uses and can radiate radio frequency energy and, if not installed and used in accordance with the instructions, may cause harmful interference to radio communications. However, there is no guarantee that interference will not occur in a particular installation. If this equipment does cause harmful interference to radio or television reception, which can be determined by turning the equipment off and on, the user is encouraged to try to correct the interference by one or more of the following measures:

- Reorient or relocate the receiving antenna.
- Increase the separation between the equipment and receiver.
- Connect the equipment into an outlet on a circuit different from that to which the receiver is connected.
- Consult the dealer or an experienced radio/TV technician for help.

Caution: Any changes or modifications to this device not explicitly approved by manufacturer could void your authority to operate this equipment.

This equipment complies with FCC radiation exposure limits set forth for an uncontrolled environment. This equipment should be installed and operated with minimum distance 20cm between the radiator and your body.