PRODUCTION WORKSHEET

FANLIGHT

PRODUCT	BABYMONSTER MANUAL DESIGN	MANUFACTURER	

- SIZE : (W) 400 * (H) 150 mm
- MATERIAL : **Art Paper 150g**
- The above image may differ from the actual product

400 mm

80 mm

150 mm

한국어

배터리 삽입 및 교체 방법
1. 배튼 손잡이 하단의 캡을 돌려 내부에 있는 배터리 소켓을 꺼내주세요.
2. 그림과 같이 알카라인 AAA 배터리 3개를 소켓에 장착해 주세요.
(배터리 결합 ++ ,- -이미 터미널이 밖으로 확인해 주세요.)
3. 결합된 배터리 소켓을 그림과 같이 표시된 화살표 방향에 따라 제품에 삽입 후 하단 캡을 닫아주세요.
(배터리 소켓을 손잡이에 거꾸로 넣으면 제품이 작동하지 않으며, 고장의 원인이 되오니 유의하세요.)

제품 기능 및 사용 방법
- BABYMONSTER OFFICIAL LIGHT STICK은 무선 제어 기능을 가지고 있는 제품입니다.
- 전원 설정 : 응원봉 손잡이에 있는 버튼을 눌러 작동시킬 수 있습니다.
- LED 모드 설정 : WHITE ON → WHITE BLINK → WHITE FLICKER → RED ON → RED BLINK → RED FLICKER → OFF
- 버튼을 3초간 길게 누르면 "Bluetooth 모드」로 전환되어 팬콘서트로 입장합니다.
(퍼포먼스 입력 시, Bluetooth 모드를 사용해 주세요.)
- "Bluetooth 모드」에서 버튼을 3초간 길게 누르면 「공연 모드」로 전환됩니다.
(공연 종료는 반드시 공연 모드로 전환하여 사용하시기 바랍니다.)

제품 사양서
- 제품명 : BABYMONSTER OFFICIAL LIGHT STICK
- 상품명 : BABYMONSTER OFFICIAL LIGHT STICK
- 크기 : 111 x 95.5 x 245 (mm)
- 무게 : 약 190g
- 재질 : PC, ABS, URETHANE, STRING, STEEL
- 구성품 : 응원봉, 스트랩, 사용 설명서
- 배터리 : 미포함 (별가의 AAA 배터리 3개 사용)
- 사용전압 : 4.5V mm
- 무선 주파수 : 2.4 GHz
- 작동시간 : 약 5시간
- 기획 / 제조처 : YG PLUS
- 제조일자 : 2024. 12
- 제조국가 : Made in China

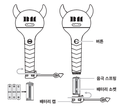

취급 시 주의사항
- 고온다습한 곳을 피하고 보관 시에는 상온에 보관해 주시기 바랍니다.
- LED 빛을 가까운 곳에서 직접 보는 것을 피해 주시기 바랍니다.
임의 분해 및 조립, 강한 충격이 불 또는 하기 근처에서 사용하는 경우 제품 고장의 원인이 됩니다.
- 배터리 교체 시, 반드시 새 제품 정품인 AAA 배터리를 사용해 주시기 바랍니다.
그 외의 배터리(망간 배터리 등) 를 사용하면 장상 작동하지 않거나 고장의 원인이 될 수 있습니다.
- 배터리 교체 시 모든 배터리(3개)를 교체해 주시기 바랍니다.
- 제품 보관 시, 배터리에 누수나 인한 제품 손상을 막기 위해 배터리를 분리하여 보관해 주시기 바랍니다.
- 배터리는 영아/유아의 손이 닿지 않는 곳에 보관하여 주시고, 수명이 다 된 배터리는 지정된 폐기 장소에 폐기하시기 바랍니다.
- 반드시 배터리 +/- 극성을 확인한 후 올바른 극성 방향으로 배터리를 장착해 주시기 바랍니다.
(잘못된 장착은 제품 고장의 원인이 되며 화재 및 화상의 위험이 있습니다.)
- 배터리가 갑자기 흐려지는 경우, 배터리를 새로 개기해 주시고 공연장 내 「무선 컨트롤 팬라이트 서포트 센터」로 문의해 주시기 바랍니다.
- 공연 도중 만일 제품이 제어가 되지 않거나 빨간색으로 점등되는 경우, 배터리가 방전된 것이니 새 배터리 (3개 모두)로 교체해 주시기 바랍니다.
- 새 공연 관람 전 새 배터리로 교체할 것을 권장 드립니다.
- 응원봉 소모품, 공연 모드에서 약후 가공 근처에 있는 무선기기 등의 전파와 혼선이 될 수 있으니, 이는 제품의 고장이 아닙니다.

A/S 규정
- 다음의 경우는 무상수리를 받을 수 없습니다.
- 사용상의 과실, 부주의로 인해 고장, 파손이 발생한 경우
- 홍수, 화재, 지진 등 천재지변으로 인해 고장이 발생한 경우
- 사용 중 발생한 흡집 등으로 교체를 원하는 경우
- 제조 또는 배송 시 발생할 수 있는 미세한 스크래치가 있는 경우
- 정식 A/S 센터 외 다른 A/S 센터를 이용하거나 부품을 임의 분해, 수리 또는 개조한 경우
- 제품의 성능 개선을 위해 별도의 고지 없이 제품 스펙 등이 변경될 수 있습니다.
이는 반품 및 교환 대상이 아닙니다.
- 배송 중 패키지 박스의 구겨짐 및 찢김, 파손 등이 있을 수 있습니다.

품질보증기간 : 구매일로부터 3개월 (구매 영수증 인증 필요)

일본어

電池の挿入および交換方法
1. 下のキャップを回して取り外し内部の電池ソケットを取り出してください。
2. 図のように、電池ソケットに単4電池を3つ入れてください。
(+極と-極を確認してください。)
3. 電池を入れたソケットを図のように挿入した後、矢印の方向に従って下のキャップを回してください。
(電池ソケットを逆さまに入れると、製品が作動しない可能性があります。また、故障の原因になりますので、ご注意ください。)

製品の機能・使用方法
- BABYMONSTER OFFICIAL LIGHT STICKは無線制御機能を搭載しています。
- 電源ON：スティック本体にあるボタンを押すと電源が入ります。
- LEDモード設定：さらにボタンを押すごとに次のように切り替わります。
「WHITE ON」→「WHITE BLINK」→「WHITE FLICKER」→「RED ON」→「RED BLINK」→「RED FLICKER」→「OFF」
- ボタンを3秒以上長押しすると「Bluetoothモード」に切り替わり青色に点滅します。
(観測機器と力の調和は、Bluetooth モードを使用してください。)
- さらに「Bluetoothモード」でボタンを3秒間長押しすると「コンモード」に切り替わります。
(公演中にはぜひこのモードに転換して使用することを望みます。)

製品仕様書
- 製品名 : BABYMONSTER OFFICIAL LIGHT STICK
- モデル名 : BABYMONSTER OFFICIAL LIGHT STICK
- 大きさ : 111 x 95.5 x 245 (mm)
- 重さ : 約190g
- 材質 : PC, ABS, URETHANE, STRING, STEEL
- 構成品 : ペンライト, ストラップ, 使用説明書
- 電池 : 付属していません。(アルカリ単4電池3本使用
- 使用電圧 : 4.5V mm
- 無線周波数 : 2.4GHz
- 作動時間 : 約5時間
- 企画 / 製造者 : YG PLUS
- 製造日時 : 2024年 12月
- 製造国 : Made in China

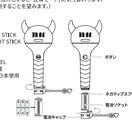

取扱いよの注意
- 高温多湿の場所を避けて、保管時には常温で保管してください。
- LEDを光源で直接見るのは避けてください。
- 分解したり、強い衝撃を与えたり、水中や火気のなどで使用しないでください。製品故障の原因となります。
- 電池の交換にはかず新しいアルカリ単4電池を使用してください。
それ以外の電池(マンガン電池など)を使用すると、正常に作動しなかったり故障の原因となります。
- 電池を交換する際は、すべての電池(3本)を交換してください。
- 製品を保管する際は、電池の漏洩によって製品の損傷を防ぐため、電池を取り外して保管してください。
- 電池は乳幼児の手の届かない場所に保管し、寿命が切れた電池は指定された廃棄方法で廃棄してください。
- 必ず電池のプラス(+)マイナス(-)を確認した後、正しい方向に装着してください。
(間違った装着は製品の故障の原因となり、火災や怪我の危険があります。)
- 使用中に電波が悪くあらぬ場合は、電池を下にあて除去。
「ペンライトサポートセンター」までお問い合わせください。
- 公演時に急にコンサートルームでなくなった場合、新色が点灯したままになったときは、
電池が消耗していますので新しい電池(3本ともに)交換してください。
- 指定公演をご覧になる前に、新しい電池に交換することを推奨します。
- プレートゥーエモーション、公演モードで非常に時々近くにある無線機器などの電波と混線することがありますが、これは製品の故障ではありません。

アフターサービスについて
- 次の場合は無償修理を受けることができません。
- 使用上の過失、不注意により故障、破損が発生した場合
- 洪水、火災、地震などで災害によって破損が発生した場合
- 使用中に発生した本又などで交換を希望する場合
- 製造または配送時に発生した各種欠スクラッチがある場合
- 正式なアフターサービスセンター以外のサービスを利用したり製品を分解、修理、改造した場合
- 製品の仕様は、製品のパフォーマンスを向上させるために予告なく変更されることがあります。
これは商品や交換の対象ではありません。
- 配送中のパッケージがシワ及び、ヒカ?破れ、破損などがあることがあります。

品質保証期間：お買上げ日より3か月 (購入領収書提証が必要)

중국어 - 간체

电池安装及更换方法
1. 旋转产品底部的盖子，取出电池槽。
2. 如图所示，将三个AAA碱性电池放入电池槽。
(+极向外，请确认正负极是否正确。)
3. 如图所示，将装有电池的电池槽按箭头方向插入后，拧紧下方的盖子。
(请注意，若电池槽装反，将无法正常使用产品，且可能会导致产品故障。)

产品功能及使用方法
- BABYMONSTER官方手灯应援棒具有无线控制功能。
- 开关：拧下应援棒把手上的按钮即可启动。
- 设置LED模式：WHITE ON → WHITE BLINK → WHITE FLICKER → RED ON → RED BLINK → RED FLICKER → OFF
- 长按按钮三秒，应援手灯会开始快速闪烁蓝灯，(输入座位信息时，请使用Bluetooth模式。)
- 在蓝牙模式下长按按钮三秒，将转换成公演模式。(演出中请务必切换到演出模式使用。)

产品规格
- 产品名称 : BABYMONSTER OFFICIAL LIGHT STICK
- 型号 : BABYMONSTER OFFICIAL LIGHT STICK
- 尺寸 : 111 x 95.5 x 245 (mm)
- 重量 : 约190g
- 材质 : PC, ABS, URETHANE, STRING, STEEL
- 包装清单 : 应援棒, 挂绳, 使用说明书
- 电池 : 未含电池 (请使用三个AAA碱性电池)
- 电压 : 4.5V mm
- 无线频率 : 2.4 GHz
- 续航时间 : 约5个小时
- 经销 / 制造商 : YG PLUS
- 生产日期 : 2024年 12月
- 原产地 : Made in China

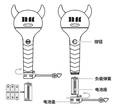

使用须知
- 请置于阴凉干燥处，避免高温潮湿的地方。
- 请勿近距离直视LED光。
- 任意分解或组装、强烈的冲击、在水源或者火源附近使用产品都可能引发产品故障。
- 更换电池时，请使用新型碱性AAA电池, 使用此外的电池(锰电池)或不稳定常温作, 或成为故障的原因。
- 更换电池时, 请同时将三(3个)电池一并更换。
- 保管产品时, 请将电池取出, 以免电池中流出的液体损害产品。
- 请将电池置于婴幼儿不易触及的地方, 使用后的电池请放入指定回收处。
- 请确认电池正负极后, 按照正确的方向安装电池。
(电池安装不当将会引发产品的故障, 也有可能会造成火灾或烧伤。)
- 如果电池变质过热, 请马上移除电池, 并请联系我们在公演场内「中控应援手灯支援中心」的取具。
- 观看演出途中, 产品失灵或者亮红灯时请更换新电池(3个)。
- 我们强烈建议演出前更换新电池。
- 在星子模式, 演出模式中,偶尔会出现附近的无线设备等的电波和混乱,但这不是产品的故障。

A/S 规定
- 以下情况, 即使在保修期内也无法提供免费维修服务。
- 因使用不当或者疏忽而引起故障和破损时
- 因洪水, 火灾, 地震等天灾导致发生故障之情形
- 在使用过程中因发生瑕疵而需要更换时
- 在生产或者配送时产生的细微划痕
- 使用非官方A/S中心或者任意分解, 修理和改造产品时
- 为改善产品性能, 无需另行通知即可更更产品规格等。
- 配送过程中可能会出现包装箱起皱, 撕裂, 破损等情况。

保修期:自购买日起3个月 (需要购买收据认证)

중국어 - 번체

電池安裝及更換方法
1. 請旋轉手燈把手下方的下蓋並取出內部的電池盒。
2. 請依圖示安裝3顆AAA鹼性電池於電池盒內。
(安裝電池時, 請確認電池正負極方向是否正確。)
3. 請將安裝好電池的電池盒依圖示箭頭顯示方向插入後, 旋緊把手下方的下蓋。
(若裝置電池盒, 手燈將無法順利開啟。)

產品功能及使用方法
- BABYMONSTER官方手燈具備具有無線控制功能之產品。
- 電源設置：按下位於應援棒把手處的按鈕即可啟動。
- 設置LED模式：WHITE ON → WHITE BLINK → WHITE FLICKER → RED ON → RED BLINK → RED FLICKER → OFF
- 長按按鈕三秒, 應援手燈會開始快速閃爍藍燈。(輸入座位信息時, 請使用Bluetooth模式。)
- 在藍牙模式下長按按鈕三秒, 將轉換成公演模式。(演出中請務必切換到演出模式使用。)

產品規格
- 品名 : BABYMONSTER OFFICIAL LIGHT STICK
- 型號 : BABYMONSTER OFFICIAL LIGHT STICK
- 尺寸 : 111 x 95.5 x 245 (mm)
- 重量 : 約190g
- 材質 : PC, ABS, URETHANE, STRING, STEEL
- 內容物 : 應援棒, 掛繩, 使用說明書
- 電池 : 未含電池 (請使用三顆鹼性AAA電池)
- 使用電壓 : 4.5V mm
- 無線電頻率 : 2.4 GHz
- 續航力 : 約5小時
- 經銷 / 製造商 : YG PLUS
- 製造日期 : 2024年 12月
- 製造國家 : Made in China

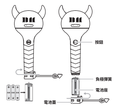

使用注意事項
- 請避免激放於高溫潮濕之處, 並保管於常溫環境中。
- 請避免近距離直視LED光。
- 切勿任意拆解組合, 受外力衝擊或於水源近處使用, 可能引發產品故障。
- 更換電池時, 請使用新型鹼性AAA電池, 使用此外的電池(錳電池)或不穩定常溫作, 或成為故障的原因。
- 更換電池時, 請同時將三(3个)電池一并更換。
- 保管產品時, 請將電池取出, 以免電池中流出的液体損害产品。
- 請將本產品保管於幼兒不易觸及之處, 電力耗盡之電池也請正確回收。
- 請將必確認電池之正極, 負極方向後再安裝電池。
(如安裝錯誤可能造成產品故障或引發火災造成燙傷危險。)
- 如果電池突然過熱, 請馬上移除電池, 並請聯系我们在公演場內「中控應援手燈支援中心」的電具。
- 如在觀賞公演中途燈光失靈或亮紅燈, 請更換新電池(3顆)。
- 請於每次觀賞演出前更換新電池。
- 在星子模式, 演出模式中,偶爾會出現附近的無線設備等的電波和混亂,但這不是產品的故障。

A/S 維修規定
- 如有下列情形, 即使的於保固期間內, 業者可拒絕免費維修。
- 因使用產品上之過失, 應注意即本注意而導致故障, 損害之情形
- 因洪水, 火災, 地震等天災導致發生故障之情形
- 因使用過程中出現刮痕等, 欲進行更換之情形
- 因製造或運送過程中所發生之細微刮痕之情形
- 使用非官方A/S維修中心或對產品進行任意拆解, 修理, 組裝之情形
- 為改善產品性能, 無需另行通知即可變更產品規格等。
- 配送過程中可能會出現包裝箱起皺, 撕裂, 破損等情況。

品質保證期間：購買日起算3個月 (需要購買收據認證)

ex.

HOW TO INSERT AND REPLACE BATTERIES
1. Turn and open the cap underneath the handle to remove the battery socket.
2. Insert three AAA alkaline batteries in the battery socket as shown.
(Ensure the + and - terminals are facing the right direction.)
3. Insert the battery socket with batteries inside into the product in the direction of the arrow shown and close the cap at the bottom.
(Ensure the battery socket is inserted in the right direction. Inserting it in the wrong direction prevents the lightstick from functioning and can cause damage.)

PRODUCT FEATURES AND USAGE INSTRUCTIONS
- BABYMONSTER OFFICIAL LIGHT STICK is a product with wireless control function.
- Power Setting : Press the button on the light stick to turn the product on.
- LED Mode Setting : WHITE ON → WHITE BLINK → WHITE FLICKER → RED ON → RED BLINK → RED FLICKER → OFF
- Press and hold the button for 3 seconds to turn on "Bluetooth mode」.
(Please use Bluetooth mode when entering seat information.)
- Pressing and holding the button for 3 seconds at "Bluetooth mode」will turn on"Concert mode」.
(Please make sure to switch to the Concert mode and use it during the concert.)

PRODUCT SPECIFICATION
- Product Name : BABYMONSTER OFFICIAL LIGHT STICK
- Model : BABYMONSTER OFFICIAL LIGHT STICK
- Size : 111 x 95.5 x 245 (mm)
- Weight : Approximately 190g
- Materials : PC, ABS, URETHANE, STRING, STEEL
- Components : Light Stick, Strap, User Manual
- Battery : Not Included (Use 3 Alkaline AAA batteries)
- Rated Voltage : 4.5V mm
- Radio Frequency : 2.4 GHz
- Operating Time : About 5 Hours
- Planning / Manufacturer : YG PLUS
- Date of Manufacture : December 2024
- Country of Origin : Made in China

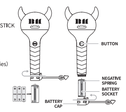

PRECAUTIONS
- Store at room temperature to avoid high temperature or humidity.
- LED light should not be shined directly into the eyes.
- Product malfunction can be caused by arbitrary disassembly and assembly, shock, or usage near water or fire.
- When changing batteries, use new authentic alkaline AAA batteries. Using other types of batteries (such as manganese batteries) may cause product malfunction or damage.
- Change all 3 batteries when replacing batteries.
- When storing the product, remove the batteries to prevent damage from the battery fluid.
- Keep batteries out of reach of children/infants and dispose used batteries at the designated disposal sites.
- Always check the battery +/- polarity and insert the batteries in the correct polarity direction.
(Incorrect insertion may cause product malfunction, fire, and/or heat burns.)
- If the batteries suddenly become hot, remove the batteries immediately and visit the 「Wireless Control Fanlight Support Center」at the concert venue.
- During a concert, if the light stick suddenly loses wireless control or turns red, please replace the batteries (all 3) with new ones as the batteries are discharged.
- Replacing all batteries with new ones before each concert is recommended.
- In Bluetooth mode and Concert mode, it can be confusing with the propagation of wireless devices nearby very occasionally, but this is not a product failure.

CUSTOMER SERVICE POLICY
- Free repair is unavailable if any of the following cases apply.
- Product damage or malfunction caused by user's negligence
- Product damage or malfunction caused by natural disasters such as flood, fire and/or earthquake
- Request for a product replacement for scratches from usage
- Minor scratches on the product that may occur during the manufacturing or shipping process
- If the product is disassembled, repaired, modified, or subjected to unauthorized service, or performing arbitrary disassembly, repair or modification to the product
- Product specifications are subject to change without prior notice to improve product performance which is not a valid reason for exchange or refund.
- During shipping, there may be crumpling, tearing, and damage to the package box.

Warranty Period : 3 months from the date of purchase (Requires authentication of purchase receipt)

영어

EU Declaration of Conformity

We, as a manufacturer, hereby declare that the product

Type	BABYMONSTER OFFICIAL LIGHT STICK
Model Name	BABYMONSTER OFFICIAL LIGHT STICK

satisfies all the technical regulations applicable to the product within the scope of the Directive 2014/53/EU

Article 3.2 Radio	EN 300 328 V2.2.2
Article 3.1b EMC	EN 301 489-1 V2.2.3 (2019-11) EN 301 489-17 V3.2.4 (2020-09)
Article 3.1a Safety/health	EN IEC 62368-1:2020+A11:2020 EN 50663:2017

Manufacturer
YG PLUS, INC.
10, Gukjegeumyung-ro, Yeongdeungpo-gu, Seoul, Republic of Korea

LEE DONG HUN
+82-2-3140-4000

This declaration is issued under the sole responsibility of the manufacturer and, if applicable, his authorized representative, and is marked in accordance with the CE marking directive.

Point of Contact
YG PLUS, INC. / LEE DONG HUN
02 November 2024

LEE DONG HUN
CEO
YG PLUS, INC.

Declaration of Conformity

We, as a manufacturer, hereby declare that the product

Type	BABYMONSTER OFFICIAL LIGHT STICK
Model Name	BABYMONSTER OFFICIAL LIGHT STICK

satisfies all the technical regulations applicable to the product within the scope of the Directive 2014/53/EU

Regulation 6(2) Radio	EN 300 328 V2.2.2
Regulation 6(1)(b) EMC	EN 301 489-1 V2.2.3 (2019-11) EN 301 489-17 V3.2.4 (2020-09)
Regulation6(1)(a) Safety/health	IEC 62471 : 2006 EN IEC 62368-1:2020+A11:2020 EN 50663:2017

Manufacturer
YG PLUS, INC.
10, Gukjegeumyung-ro, Yeongdeungpo-gu, Seoul, Republic of Korea

LEE DONG HUN
+82-2-3140-4000

This declaration is issued under the sole responsibility of the manufacturer and, if applicable, his authorized representative, and is marked in accordance with the UKCA marking directive.

Point of Contact
YG PLUS, INC. / LEE DONG HUN
02 November 2024

LEE DONG HUN
CEO
YG PLUS, INC.

FCC Part 15.19
This device complies with part 15 of the FCC Rules. Operation is subject to the following two conditions:
(1) This device may not cause harmful interference, and (2) this device must accept any interference received, including interference that may cause undesired operation.

FCC Part 15.21
Any changes or modifications (including the antennas) to this device that are not expressly approved by the manufacturer may void the user's authority to operate the equipment.

FCC RF Radiation Exposure Statement: This equipment complies with FCC RF Radiation exposure limits set forth for an uncontrolled environment.
This device and its antenna must not be co-located or operating in conjunction with any other antenna or transmitter.

Folding Folding Folding Folding

CONFIDENTIAL
FANLIGHT DESIGN CENTER

본 데이터의 모든 콘텐츠의 무단복제, 편집 및 도용 시 관련 법령에 의해 제재 받을 수 있음을 고지합니다.
We notify you that unauthorized copying, editing, and theft of all content in this data may be subject to sanctions by applicable laws.