OPN-672说明书-四国语

Internal Use（内部公开）

100g双铜，四色加一专色印刷

成品尺寸：78*128mm

oraimo
smart accessories

WELCOME GUIDE

OpenCirclet 2 | OPN-672 |

Please read this Guide carefully before using the product

* For safety issue, the product remains at low capacity during shipping. Please fully charge the product before initial use

PACKAGE CONTENTS ①

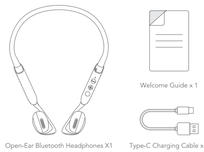

PRODUCT OVERVIEW

FR CONTENU DE L'EMBALLAGE : Guide de bienvenue x 1 ; Écouteurs Bluetooth à oreilles ouvertes X1 ; Câble de recharge de Type-C x 1 **VUE D'ENSEMBLE DU PRODUIT :** Port de charge de Type-C ; Indicateur LED ; Bouton de réduction du volume ; Bouton d'augmentation du volume ; MFB (bouton multifonction) ; Microphone

ID ISI PAKET: Panduan Selamat Datang x 1; Headphone Bluetooth OpenEar x 1; Kabel Pengisian Daya Type-C x 1; **GAMBARAN PRODUK:** Port Pengisian Daya Type-C; Indikator LED; Tombol Volume Turun; Tombol Volume Naik; MFB (Tombol Multi Fungsi); Microfon

AR محتويات العلبة: دليل ترحيب x 1؛ سماعات بلوتوث بطيئة الأذن X1؛ كابل شحن Type-C x 1 **نظرة عامة على المنتج:** منفذ شحن Type-C ؛ مؤشر LED ؛ زر خفض الصوت ؛ زر رفع الصوت؛ MFB (زر متعدد الوظائف) ؛ ميكروفون

BASIC PRODUCT SPECIFICATIONS ②

Bluetooth Version	V5.4
Bluetooth Range	10m
Music Play Time	Up to 16 hours
Battery Capacity	150mAh
Charging Time	Approx. 1.5 hours
Driver Size	18*11mm
Frequency Respons	60Hz-20kHz
Charging Input	5V⎓0.5A

*oraimo Lab test results

FR SPÉCIFICATIONS DE BASE DU PRODUIT : Version Bluetooth : V5.4 ; Portée Bluetooth : 10 m ; Durée de lecture de la musique : Jusqu'à 16 heures ; Capacité de la batterie : 150 mAh ; Durée de recharge : Environ 1,5 heure ; Taille du haut-parleur : 18*11 mm ; Réponse en fréquence : 60 Hz-20 kHz ; Entrée de recharge : 5 V⎓0,5 A ; *Résultats du test de laboratoire oraimo

ID SPESIFIKASI PRODUK DASAR: Versi Bluetooth: V5.4; Jangkauan Bluetooth: 10 m; Waktu Putar Musik: Hingga 16 jam; Kapasitas Baterai: 150 mAh; Waktu Pengisian Daya: Kira-kira 1,5 jam; Ukuran Driver: 18 * 11mm; Respons Frekuensi: 60 Hz-20 kHz; Masukan Pengisian Daya: 5 V⎓0,5 A; *Hasil uji Lab oraimo

AR مواصفات المنتج الأساسية: إصدار البلوتوث: V5.4؛ نطاق البلوتوث: 10 م؛ وقت تشغيل الموسيقى: حتى 16 ساعة؛ سعة البطارية: 150 مللي أمبير؛ مدة وقت الشحن: حوالي 1.5 ساعة؛ حجم السماعة: 18*11 مم؛ استجابة التردد: 60 هرتز - 20 كيلو هرتز؛ مدخل الشحن: 5V⎓0.5A ؛ *نتائج اختبار oraimo Lab

DOWNLOAD THE APP ③

oraimo sound

iOS 12.0 or above

Android 6.0 or above

Download the app: Please scan the QR code or search "oraimo sound" in App Store or Google Play.

FR TÉLÉCHARGER L'APPLICATION:
oraimo sound : iOS 12.0 ou supérieur ; Android 6.0 ou supérieur ; Télécharger l'application oraimo sound sur votre appareil via le code QR ou rechercher « oraimo sound » dans App Store ou Google Play ; **Téléchargez et configurez l'application pour découvrir les fonctionnalités suivantes ; ; Lumières ambiantes RVB personnalisées ;** Choisissez l'effet d'éclairage souhaité (couleur, animation lumineuse) ; **Égaliseur personnalisé ;** Choisissez les préréglages d'égaliseur souhaités (Standard, HeavBass™, Vocal) ou créez vous-même un nouvel égaliseur ; **Mode PlaytimeBoost ;** Ce mode permet d'augmenter le volume de la musique tout en consommant moins de batterie. En l'activant, vous obtiendrez un temps de jeu plus long dans ce mode.

ID UNDUH APLIKASI
oraimo sound: iOS 12.0 atau lebih tinggi; Android 6.0 atau lebih tinggi; Unduh aplikasi: Silakan pindai kode QR atau cari "oraimo sound" di APP Store atau Google Play ; **Unduh dan atur aplikasi untuk merasakan fitur-fitur berikut; Lampu Cincin RGB Kustom;** Pilih efek pencahayaan yang Anda inginkan (warna, animasi cahaya); **Ekualizer Kustom;** Pilih preset EQ yang Anda inginkan (Standard, HeavBass™, Vocal) atau buat EQ baru sendiri ; **Mode PlaytimeBoost;** Mode ini meningkatkan volume musik namun menghabiskan lebih sedikit baterai. Dengan mengaktifkannya, Anda akan mendapatkan waktu pemutaran yang lebih lama dalam mode ini.

AR تنزيل التطبيق
oraimo sound: iOS 12.0 أو أعلى ؛ Android 6.0 أو أعلى ؛ قم بتنزيل وإعداد التطبيق لعرض الميزات التالية: **أضواء حلقة الإضاءة RGB مخصصة:** اختر تأثير الإضاءة الذي تريده (لون، حركة الإضاءة) ؛ **مُعادِل ترددات صوتي مخصص:** اختر إعدادات EQ المسبقة التي تريدها (Standard، HeavBass™، Vocal) أو أنشئ EQ جديدًا بنفسك ؛ **وضع تعزيز وقت التشغيل:** يعمل وضع تعزيز وقت التشغيل على زيادة مستوى صوت الموسيقى مع استهلاك بطارية أقل. مع تفعيله، سوف تحصل على وقت تشغيل أطول في هذا الوضع.

USING YOUR HEADPHONES ④

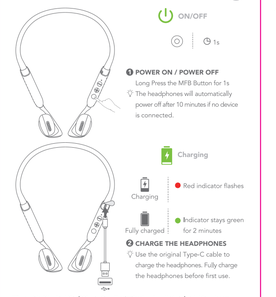

FR UTILISATION DE VOS ÉCOUTEURS : Marche/Arrêt : ALLUMER / ÉTEINDRE : Appuyez longtemps sur le bouton MFB pendant 1s ; **Mode appairage :** Les écouteurs entrent automatiquement en mode de 10 minutes si aucun appareil n'est connecté ; **Recharge en cours :** Le voyant rouge clignote ; Recharge en cours ; Complètement rechargés : Le voyant reste vert pendant 2 minutes ; **RECHARGER LES ÉCOUTEURS :** Utilisez le câble Type-C d'origine pour recharger les écouteurs. Recharger complètement les écouteurs avant la première utilisation.

ID MENGGUNAKAN HEADPHONE ANDA: NYALA/MATI; NYALAKAN/MATIKAN; Tekan Lama Tombol MFB selama 1 detik; Headphone akan mati secara otomatis setelah 10 menit jika tidak ada perangkat yang terhubung; **Mengisi daya:** Indikator merah berkedip; Mengisi daya; Penuh pengisi: Indikator tetap hijau selama 2 menit; **MENGISI DAYA HEADPHONE;** Gunakan kabel Type-C asli untuk mengisi daya headphone. Isi penuh daya headphone sebelum penggunaan pertama.

AR استخدام سماعات الرأس خاصتك: تشغيل/إيقاف تشغيل: اضغط لفترة طويلة على زر MFB لمدة 1s ؛ **وضع الإقران:** تدخل السماعات الرأس تلقائيًا في وضع الإقران لمدة 10 دقائق إذا لم يكن هناك جهاز متصل؛ **الشحن جارٍ:** الضوء الأحمر المتقطع يشير إلى الشحن؛ الشحن جارٍ؛ مشحون بالكامل: يظل الضوء الأخضر مضاءً لمدة 2 دقيقة؛ **شحن سماعات الرأس:** استخدم كابل Type-C الأصلي لشحن سماعات الرأس. يُنصح بشحن سماعات الرأس بالكامل قبل الاستخدام لأول مرة.

Wearing ⑤

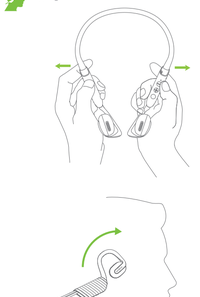

Pairing ⑥

FR Porter ; Appairage ; ACTIVER : oraimo OpenCirclet 2 ; ALLUMAGE ; APPAIRAGE ; CONNECTÉS 2 sec voyants rouge et vert clignotent alternativement ; Le voyant reste vert pendant 1 seconde

ID Memakai; Pemasangan; NYALA; oraimo OpenCirclet 2; NYALAKAN; PEMASANGAN; TERHUBUNG; Indikator Merah dan Hijau berkedip secara bergantian; Indikator tetap hijau selama 1 detik

AR ارتداء: تشغيل: **oraimo OpenCirclet 2** تشغيل: اضغط لفترة طويلة على زر MFB لمدة 1s ؛ **وضع الإقران:** تدخل السماعات الرأس في وضع الإقران لمدة 10 دقائق إذا لم يكن هناك جهاز متصل؛ الضوء الأحمر والأخضر المتناوبان يشيران إلى الوضع الإقران؛ متصل: يظل الضوء الأخضر مضاءً لمدة 2 دقيقة

CONTROLS ⑦



Play/Pause: Short press the button once; **Previous Track:** Long press the button for 1s; **Next Track:** Long press the button for 1s; **Volume Up:** Press the button once; **Volume Down:** Press the button once
Answer/End Call: Short press the button once; **Reject Call:** Long press the button for 1s; **Mute / Unmute:** Long press the button for 1s

FR COMMANDES : Musique ; Appel ; Lecture/Pause : Appuyez brièvement sur le bouton une fois ; **Piste précédente :** Appuyez longuement sur le bouton pendant 1 seconde ; **Piste suivante :** Appuyez longuement sur le bouton pendant 1 seconde ; **Augmentation du volume :** Appuyez sur le bouton une fois ; **Réduction du volume :** Appuyez sur le bouton une fois ; **Répondre/Mettre fin l'appel :** Appuyez brièvement sur le bouton une fois ; **Refuser l'appel :** Appuyez longuement sur le bouton pendant 1 seconde ; **Désactiver/activer le son :** Appuyez longuement sur le bouton pendant 1 seconde

ID KONTROL: Musik; Panggilan; Putar/Jeda: Tekan sebentar tombol sekali; **Lagu Sebelumnya:** Tekan lama tombol selama 1 detik; **Lagu Berikutnya:** Tekan lama tombol selama 1 detik; **Volume Naik:** Tekan tombol sekali; **Volume Turun:** Tekan tombol sekali
Menjawab/Mengakhiri Panggilan: Tekan sebentar tombol sekali; **Tolak Panggilan:** Tekan lama tombol selama 1 detik; **Senyapkan / Bunyikan:** Tekan lama tombol selama 1 detik

AR أزرار التحكم الموسيقى: الاتصال: تشغيل/إيقاف مؤقت: ضغطة قصيرة على زر الـ ؛ مرة واحدة المسار السابق: ضغطة مطولة على زر الـ لمدة 1 ثانية ؛ المسار التالي: ضغطة مطولة على زر الـ لمدة 1 ثانية ؛ رفع الصوت: ضغط على زر الـ ؛ مرة واحدة ؛ خفض مستوى الصوت: ضغط على زر الـ ؛ مرة واحدة
الرد/إنهاء مكالمة: ضغطة قصيرة على زر الـ ؛ مرة واحدة ؛ رفض المكالمة: ضغطة مطولة على زر الـ لمدة 1 ثانية ؛ كتم الصوت/ إلغاء كتم الصوت: ضغطة مطولة على زر الـ لمدة 1 ثانية

Game Mode Switch ⑧

Reset to Factory Settings

Activate Voice Assistant

Switch Game Mode On/Off: Press the button three times (*Only available when not on call); **Reset to Factory Settings:** Long press the + and − buttons simultaneously for 2s; **Activate Voice Assistant:** Short press the button 2 times

FAQ ⑨

Question 1	Reason	Solution
Headphones don't work.	Headphones have no battery.	Charge the headphones.

Question 2	Reason	Solution
Bad sound quality/ Low volume.	The headphones speaker or sound hole is blocked with dirt.	Use a cleaning cloth with alcohol to remove dirt from the speaker or sound hole.

Question 3	Reason	Solution
Bad call quality.	The microphone is blocked with dirt.	Use a cleaning cloth to remove dirt from the microphone.
	The microphone is blocked after the headphones comes into contact with water or sweat.	Use a hair dryer to blow into the microphone hole for 10 seconds.

FR Questions fréquemment posées : Question 1 ; Les écouteurs ne fonctionnent pas ; **Raison ;** Les écouteurs n'ont pas de batterie ; **Solution ;** Recharger les écouteurs. **Question 2 ;** Mauvaise qualité sonore/ Volume faible ; **Raison ;** Le haut-parleur ou le trou de son des écouteurs est bloqué par la saleté ; **Solution ;** Utilisez un chiffon imbibé d'alcool pour enlever la saleté du haut-parleur ou du trou de son. ; **Question 3 ;** Mauvaise qualité d'appel ; **Raison ;** Le microphone est obstrué par des saletés ; Le microphone est bloqué lorsque les écouteurs entrent en contact avec de l'eau ou de la sueur ; **Solution ;** Utilisez un chiffon de nettoyage pour enlever la saleté du microphone ; Utilisez un sèche-cheveux pour souffler dans le trou du microphone pendant 10 secondes.

ID PERTANYAAN UMUM: Pertanyaan 1; Headphone tidak berfungsi; **Alasan;** Headphone tidak memiliki baterai; **Solusi;** Isi daya headphone; **Pertanyaan 2;** Kualitas suara buruk/Volume rendah; **Alasan;** Speaker atau lubang suara headphone tersumbat oleh kotoran; **Solusi;** Gunakan kain berbahan dasar alkohol untuk membersihkan kotoran dari speaker atau lubang suara headphone. **Pertanyaan 3;** Kualitas panggilan buruk; **Alasan;** Microfon tersumbat oleh kotoran; Microfon tersumbat setelah headphone terkena air atau keringat; **Solusi;** Gunakan kain pembersih untuk membersihkan kotoran dari microfon; Gunakan pengering rambut untuk meniup lubang microfon selama 10 detik.

AR الأسئلة الشائعة: **السؤال 1:** سماعات الرأس لا تعمل؛ **السبب:** سماعات الرأس لدي بها طاقة بطارية؛ **الحل:** اشحن سماعات الرأس؛ **السؤال 2:** جودة صوت سيئة/ مستوى صوت منخفض؛ **السبب:** مكبر الصوت أو ثقب الصوت في سماعات الرأس به أتربة؛ **الحل:** استخدم قطعة قماش بها كحول لإزالة الأتربة من مكبر الصوت أو ثقب الصوت في سماعات الرأس؛ **السؤال 3:** جودة المكالمة سيئة؛ **السبب:** الميكروفون مسدود بالأتربة؛ الميكروفون مسدود بعد ملامسة سماعات الرأس له للعرق أو الماء؛ **الحل:** استخدم قطعة قماش لتنظيف الأتربة من الميكروفون؛ استخدم مجفف الشعر لنفخ الهواء في فتحة الميكروفون لمدة 10 ثوانٍ.

ATTENTION ⑩

1. Please wear the headphone correctly according to the instructions. Do not pull or twist the headphone violently.
2. Use original or certified cables
3. Do not expose to liquids
4. Do not disassemble
5. Avoid dropping
6. Avoid extreme temperatures
7. Do not use the product outdoors during a thunderstorm
8. Do not use any corrosive cleaner/oil to clean

FR ATTENTION : 1. Veuillez porter les écouteurs correctement selon les instructions. Ne tirez pas sur les écouteurs et ne les tordez pas violemment. 2. Utilisez des câbles originaux ou certifiés. 3. Ne pas exposer aux liquides. 4. Ne pas désassembler. 5. Évitez de laisser tomber. 6. Évitez les températures extrêmes. 7. N'utilisez pas le produit à l'extérieur pendant un orage. 8. N'utilisez pas de nettoyant/huile corrosif pour nettoyer

ID PERHATIAN: 1. Harap kenakan headphone dengan benar sesuai petunjuk. Jangan menarik atau memutar headphone dengan kasar. 2. Gunakan kabel asli atau bersertifikat. 3. Jangan sampai terkena cairan. 4. Jangan dibongkar. 5. Hindari terjatuh. 6. Hindari suhu ekstrim. 7. Jangan gunakan produk di luar ruangan saat terjadi badai petir. 8. Jangan gunakan pembersih/minyak yang bersifat korosif untuk membersihkan

AR تنبيه: 1. يرجى ارتداء سماعات الرأس في آذانك بشكل صحيح وفقًا للتعليمات. لا تسحب أو تلوي سماعات الرأس بعنف. 2. استخدم كابلات أصلية أو معتمدة. 3. لا تعرضها للماء. 4. لا تقم بالتفكيك. 5. تجنب السقوط. 6. تجنب الحرارة الشديدة. 7. لا تستخدم المنتج في الخارج أثناء العواصف الرعدية. 8. لا تستخدم أي منظف/زيت مسبب للتآكل للتنظيف.

CONSIDERE HINTS ⑪

1. Do not turn up the volume to a fair high level constantly as this could shorten the service life of this product or impair your hearing.
2. When encounter any fault during operation, please cut off the power supply and disconnect the Type-C cable to prevent further damage to the product or other components.
3. The wireless transmission range or connectivity could be affected by low battery power. In that case, please recharge immediately.

FR CONSEILS CONSIDÉRÉS
1. N'augmentez pas constamment le volume à un niveau assez élevé car cela pourrait réduire la durée de vie de ce produit ou nuire à votre ouïe.
2. En cas de problème pendant le fonctionnement, veuillez couper l'alimentation électrique et débrancher le câble Type-C pour éviter d'endommager davantage le produit ou d'autres composants.
3. La portée de transmission sans fil ou la connectivité peuvent être affectées par une batterie faible. Dans ce cas, veuillez recharger immédiatement.

ID PERHATIKAN PETUNJUK
1. Jangan menaikkan volume ke tingkat yang cukup tinggi secara terus-menerus karena hal ini dapat memperpendek masa pakai produk atau merusak pendengaran Anda.
2. Ketika menemukan kesalahan selama pengoperasian, harap putuskan catu daya dan lepaskan kabel Type-C untuk mencegah kerusakan lebih lanjut pada produk atau komponen lainnya.
3. Jangkauan transmisi nirkabel atau konektivitas dapat dipengaruhi oleh daya baterai yang rendah. Jika demikian, segera isi daya.

AR نصائح يظهر مراعاتها
1. لا تقم بتشغيل الصوت إلى مستوى عال بشكل مفرط. إن فعلت ذلك، فمن شأنه أن يقصر من عمر المنتج أو يضعف سمعك.
2. إن حدث أي عطل أثناء التشغيل، الرجاء قطع التيار الكهربائي وفصل كابل Type-C لتجنب أي ضرر من الكابل أو أجهزة أخرى.
3. إن كان مستوى البطارية منخفضًا، فقد يؤثر ذلك على نطاق النقل اللاسلكي أو قدرة الاتصال. في هذه الحالة، يرجى إعادة الشحن على الفور.

CUSTOMER SERVICE ⑫

365 DAYS WARRANTY

365 DAYS WARRANTY

Email: service@carlcare.com India: care@oraimo.com

1. All quality-related defects on items sold directly by oraimo or oraimo's authorized resellers are covered by an extensive warranty, starting from the date of purchase.
2. oraimo's limited warranty is restricted to the country of purchase. The limited warranty is void on items taken outside the country they were originally bought in or shipped to directly from an authorized online purchase.
3. This warranty covers only original oraimo products. It is not applicable to normal wear and tear, or any defects arising from damage caused by misuse of this product.
4. Warranty is for the primary product only not transferable. Any free additional product(s) are not covered in this warranty.
5. If the product fails regardless of usage in compliance with the instruction manual and other written precaution, replacement will be provided free of charge.
6. To claim the warranty, contact the services team from the platform or store where you bought from.

FR GARANTIE DE 365 JOURS Email: service@carlcare.com Inde: care@oraimo.com
1. Tous les défauts liés à la qualité des articles vendus directement par oraimo ou par les revendeurs agréés oraimo sont couverts par une garantie étendue, à compter de la date d'achat. 2. La garantie limitée d'oraimo est restreinte au pays d'achat. La garantie limitée est nulle et non avenue pour les articles pris en dehors du pays dans lequel ils ont été achetés à l'origine ou expédiés directement à partir d'un achat en ligne autorisé. 3. Cette garantie couvre uniquement les produits oraimo originaux. Elle ne s'applique pas à l'usure normale, ni à tout défaut résultant de dommages causés par une mauvaise utilisation de ce produit. 4. La garantie d'applique uniquement au produit principal, elle n'est pas transférable. Tout produit(s) supplémentaire(s) gratuit(s) ne sont couverts par cette garantie. 5. Si le produit tombe en panne indépendamment d'une utilisation conforme au manuel d'instructions et aux autres précautions écrites, le remplacement sera fourni gratuitement. 6. Pour bénéficier de la garantie, contactez l'équipe de service de la plateforme ou du magasin où vous avez effectué votre achat.

ID GARANSI 365 HARI Email: service@carlcare.com Inde: care@oraimo.com
1. Semua kesalahan terkait kualitas barang yang dijual langsung oleh oraimo atau pengecer resminya yang sah telah tercakup oleh garansi ekstensif, mulai sejak tanggal pembelian. 2. Garansi terbatas oraimo hanya berlaku di negara pembelian. Garansi terbatas batal dan tidak berlaku untuk barang-barang yang diambil di luar negara tempat barang tersebut semula dibeli atau dikirim secara langsung dari pembelian resmi secara online. 3. Garansi ini hanya mencakup produk-produk asli oraimo. Garansi tidak berlaku pada pemakaian dan robekan yang wajar, atau cacat yang timbul akibat kerusakan yang disebabkan oleh penyalahgunaan produk ini. 4. Garansi hanya untuk produk utama dan tidak bisa dipindahkan. Produk tambahan apapun yang gratis tidak dicentakan dalam garansi ini. 5. Bila produk gagal terlepas dari penggunaan yang telah memenuhi buku panduan instruksi dan peringatan tertulis lainnya, penggantian akan disediakan secara gratis. 6. Untuk klaim atas garansi penggantian produk, kemudian sertifikat garansi dari produknya ke toko dimana anda sudah melakukan pembelian produk.

AR خدمة العملاء: care@oraimo.com الهند: service@carlcare.com
1. جميع العيوب المتعلقة بالجودة الخاص بالسلع المباعة مباشرة من قبل oraimo أو وكلاء oraimo المعتمدين تتم تغطيتها بموجب ضمان شامل، يبدأ من تاريخ الشراء. 2. الضمان المحدود لـ oraimo مقيد بالبلد الذي تم الشراء فيه. الضمان المحدود يكون باطلًا وغير ساري المفعول على العناصر المأخوذة خارج البلد الذي تم شراؤها في الأصل أو التي تم شحنها مباشرة من عملية شراء عبر الإنترنت معتمدة. 3. يغطي هذا الضمان منتجات oraimo الأصلية فقط. لا ينطبق على الاستهلاك الطبيعي، أو أي عيوب ناشئة عن الأضرار الناتجة عن سوء استخدام هذا المنتج. 4. الضمان للمنتج الأساسي فقط وغير قابل للتحويل. أي منتج(ات) إضافية مجانية لا يشملها هذا الضمان. 5. إذا فشل المنتج بغض النظر عن الاستخدام وفقًا لدليل التعليمات والتحذيرات الأخرى المكتوبة، فسيتم توفير استبدال مجاني. 6. لمطالبة بالضمان، اتصل بفريق الخدمات من المنصة أو المتجر الذي قمت بالشراء منه.

WARRANTY CERTIFICATE ⑬

Name:	
Address:	
Tel. No.:	
Date of purchase(dd/mm/yy):	
Store name:	
Warranty period:	

FR Nom _____ Date d'achat (j/mm/aa) _____
Adresse _____ Nom du magasin _____
N° de tél _____ Période de garantie _____

ID Nama _____ Alamat _____
No. Tel. _____ Nama toko _____
Tanggal pembelian (dd/mm/yy) _____ Periode garansi _____

AR الاسم _____ العنوان _____
رقم الهاتف _____ تاريخ الشراء (يوم/شهر/عام) _____
اسم المتجر _____ فترة الضمان _____

OpenEar Bluetooth Headphones
Model: OPN-672
Hereby, ORAIMO TECHNOLOGY LIMITED
declares that this OpenEar Bluetooth Headphones is in compliance with the essential requirements and other relevant provisions of directive 2014/53/EU.

CAUTION:
1. Risk of explosion if battery is replaced by an incorrect type, dispose of used batteries according to the instructions.
- disposal of a battery into fire or a hot oven, or mechanically crushing or cutting of a battery, that can result in an explosion;
- leaving a battery in an extremely high temperature surrounding environment that can result in an explosion or the leakage of flammable liquid or gas;
- a battery subjected to extremely low air pressure that may result in an explosion or the leakage of flammable liquid or gas.
2.EUT Temperature: 5.0 ~ +40.0 (with adapter).
Operating Frequency:
BT4.2: 2402-2480 MHz (GFSK)
Modulation mode:
GFSK ; π/4-DQPSK ; 8DPSK (BT)
Antenna: PCB
Max. Of Transmit power:
BT4.0(BE): 7.48dBm
BLE:1.68dBm

FCC CAUTION
This device complies with
(1) This device may not cause harmful interference.
(2) This device must accept any interference received, including interference that may cause undesired operation.
Information to user:
Changes or modifications not expressly approved by the party responsible for compliance could void the user's authority to operate the equipment.
NOTE:
Note: This equipment has been tested and found to comply with the limits for a Class B digital device, pursuant to Part 15 of the FCC Rules. These limits are designed to provide reasonable protection against harmful interference in a residential installation. This equipment generates, uses and can radiate radio frequency energy and, if not installed and used in accordance with the instructions, may cause harmful interference to radio communications. However, there is no guarantee that interference will not occur in a particular installation.
If this equipment does cause harmful interference to radio or television reception, which can be determined by turning the equipment off and on, the user is encouraged to try to correct the interference by one or more of the following measures:
•Reorient or relocate the receiving antenna.
•Increase the separation between the equipment and receiver.
•Connect the equipment into an outlet on a circuit different from that to which the receiver is connected.
•Consult the dealer or an experienced radio/TV technician for help.
Note: The device and its antenna(s) must not be co-located or operation in conjunction with any other antenna or transmitter.
Caution:
The device has been evaluated to meet general RF exposure requirement. The device can be used in portable exposure condition without restriction.

EU DECLARATION OF CONFORMITY
1. Product Identification
Annex III of Directive 2014/53/EU of the European Parliament and of the Council
Type of Radio equipment:
Model: OPenCirclet
Product: OpenEar Bluetooth Headphones
2. Name and address of the manufacturer
Software Hardware Author: ULA SVEDJA
Name and address of the EU authorised representative:
Manufacturer: ORAIMO TECHNOLOGY LIMITED
Address: FLAT N 16/F BLOCK E UNIVERSAL INDUSTRIAL CENTRE 19-25 SHAN MEI STREET FOTAN NT HONGKONG
3. This declaration of conformity is issued under the sole responsibility of the Manufacturer.
4. Object of the declaration (identification of the radio equipment allowing traceability. It may include a colour image of sufficient clarity to enable identification of the product if relevant for the purpose of this declaration):
5. The object of the declaration described above is in conformity with the relevant Union harmonisation legislation: Directive 2014/53/EU (RED)
6. References to the relevant harmonised standards used or references to the other technical specifications in relation to which conformity is declared:

Article 3 (a) Health:	Article 3 (b) Electrical Safety:	Article 3 (c) EMC:	Article 3 (2) Spectrum:
EN 62479:2010	IEC62368-1:2014+A11:2017	ETSI EN 301 489-1 V2.2.3 (2019-11)	ETSI EN 300 328 V2.2.2 (2019-07)
EN 50663:2017	EN IEC 62368-1:2020+A11:2020	ETSI EN 301 489-17 V3.2.4(2020-09)	

7. Notified Body Name: HONG KONG STANDARDISATION CERTIFICATION & TESTING PULOKA Sp. z o.o.
Notified Body Number: 2834
8. Notified Body Assessment Performed: Module B/C on Article 3.1a, 3.1b and 3.2
9. Place and date of issue: Shenzhen, 2024/04/26
10. Where applicable, description of accessories and components, including software, which allow the radio equipment to operate as intended and covered by the EU declaration of conformity: User instructions are provided in the User Manual. The accessories and components versions are specified above.
11. Additional information:
Referring to Article 10.2 of the Directive, this equipment is so constructed that it can be operated in all Member States, without restriction, except for use in any band or channel for which this is prohibited.
Referring to Article 10.10 of the Directive, there are no restrictions on putting this equipment into service or of requirements for authorisation of its use in accordance with the Essential Requirements Manual for details.
On behalf of:
Manufacturer: ORAIMO TECHNOLOGY LIMITED
Address: FLAT N 16/F BLOCK E UNIVERSAL INDUSTRIAL CENTRE 19-25 SHAN MEI STREET FOTAN NT HONGKONG

(place and date of issue) Shenzhen, 2024/04/26
(name, function) YangDaisharng/ Manager
(signature)
(Name and signature of person empowered)

For more information, please visit:

www.oraimo.com

#oraimo #oraimo accessories