

Model Nr. MLB202101



Bluetooth®

Instruction Manual / Manual de Instrucciones / Folheto de Instruções

This toy contains batteries that are non-replaceable





STEP2 - DOWNLOAD MELBITS™POD APP ON YOUR DEVICE AND OPEN IT
Download app, run it and allow all suggested permissions to enjoy all the game features. Look for "Melbits POD" on AppStore or Google Play or scan this QR code to download:







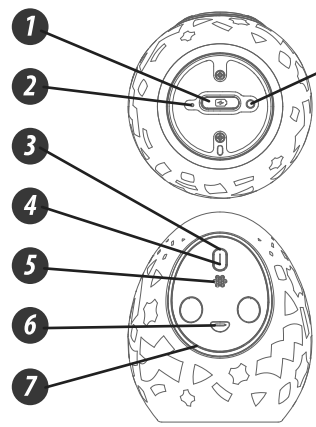
Minimum device requirements
Melbits™POD APP is only compatible with tablets and smartphones equipped with Bluetooth® 4.0 and with operative systems iOS 10.0 and Android 4.4 Kitkat or later. For optimal experience the device must have ARKit or ARCore capabilities.

STEP 3 - PLAYTIME!



Open app and Follow screen instructions to pair Melbits™POD for the first time and play.

CONTENTS / CONTENIDO / CONTEÚDO



1- USB-C Charging Port
2- Reset Pinhole Button
3- Status LED
4- Ambient Light Sensor
5- Speaker
6- Temperature Sensor
7- Time Indicators
8- Screen Sensor
9- USB-C Charging Cord

1- Puerto de Carga USB-C
2- Agujero Botón Reset
3- LED de Estado
4- Sensor de Luz Ambiente
5- Altavoz
6- Sensor de Temperatura
7- Indicadores de Tiempo
8- Sensor de Pantalla
9- Cable de Carga USB-C


1- Porta de Carregamento USB-C
2- Orifício Botão de reiniciar
3- LED de Estado
4- Sensor de Luz Ambiente
5- Altifalante
6- Sensor de Temperatura
7- Indicadores de tempo
8- Sensor de Ecrã
9- Cabo de Carregamento USB-C


ENGLISH

Please read these instructions, before using the Melbits™POD. When you use the Melbits™POD with the Melbits™POD app, please read the instructions for your smart device. If this product will be used by young children, these should be read and explained to them by an adult. Manufacturer may change product specifications and update the information regarding the product from time to time. For the latest version of this manual, please refer to www.melbot.es (this service may not be available in some countries).

HEALTH AND SAFETY INFORMATION

Please read and observe the health and safety information. Failure to do so could result in injury or product damage and will render the warranty void. Adults should supervise the use of this product by children.


**WARNING - Not suitable for Children under 36 months (3 years).**

**WARNING - Choking Hazard, Small parts.**

This product is composed of small parts that could be swallowed by a child or pet. Keep this product and its packaging out of their reach.

Dispose any unwanted packaging after removing the product. In the event that a child or a pet swallows the product or any part of the product or the packaging, immediately consult a doctor or a vet.


Strangulation hazard. The supplied charging cord can coil around the neck.

**WARNING - BATTERY**

Battery included: Non-removable non-replaceable, rechargeable LI-ION 3.7V 350mAh battery.


Melbits™POD contains a rechargeable lithium ion battery. Leakage of ingredients contained within the battery, or the combustion products of the ingredients, can cause personal injury as well as damage to your Melbits™POD. If battery leakage occurs, avoid contact with skin. If contact occurs, immediately wash thoroughly with soap and water. If liquid leaking from a battery comes into contact with your eyes, immediately flush thoroughly with water and see a doctor. If the battery is overheated or crushed there's a risk of fire, explosion and burn.

- Do not expose the battery to extreme physical shock, vibration, or liquids.
- Do not disassemble, attempt to repair, or deform the battery.
- Do not expose the battery to microwaves, high temperatures above 60°C (140°F) or dispose of the battery in a fire.
- Do not touch the terminals of the battery or cause a short between the terminals with a metal object.
- For the purpose of recharging the battery use only the supplied charging cord with a standard USB power charger/outlet (DC 5V-0.5A).
- Dispose the product according to your local waste and recycling regulations. Battery removal for recycling must be performed by an adult or qualified professional. Battery removal will destroy the product.

**WARNING - ELECTRICAL SAFETY**

Only use an USB adapter that is compatible with this product (DC 5V-0.5A) for the purpose of recharging the battery and only with the supplied charging cord. When connecting the charging cord to an USB adapter make sure it is orientated correctly. When disconnecting the charging cord from the USB, pull from the connector without too much force.


- Do not use this product while charging.
- Do not sleep near the product when it is charging.
- Do not charge during an electrical thunderstorm.
- If you hear a strange noise or smell smoke while charging unplug immediately from the power supply and contact support@melbot.es.
- Do not touch the charging connections with metallic objects.
- Do not disassemble or try to repair this product.

**WARNING - RADIO FREQUENCY INTERFERENCE**


The accessory can emit radio waves that can affect the operation of nearby electronics, including cardiac pacemakers.

- Do not operate this accessory within 25 cm (10 inches) of a pacemaker.
- If you have a pacemaker or other implanted medical device, do not use this accessory without first consulting your doctor or the manufacturer of your medical device.
- Observe and follow all regulations and rules regarding use of wireless devices in locations such as hospitals, airports, and on board aircraft. Operations in those locations may interfere with or cause malfunctions of equipment, with resulting injuries to persons or damage to property.


IMPORTANT: To temporarily disable wireless communication such as in a hospital or airplane, turn off the Bluetooth® function on your smart device. See the instructions for your smart device for more information about disabling Bluetooth® or wireless communications.


**WARNING - PHOTOSENSITIVITY/EPILEPSY SEIZURES**


Melbits™POD and Melbits™POD APP contains flashing effects. A very small percentage of individuals may experience epileptic seizures or blackouts when exposed to certain light patterns or flashing lights. Exposure to certain patterns or backgrounds on a television screen or when playing video games may trigger epileptic seizures or blackouts in these individuals. These conditions may trigger previously undetected epileptic symptoms or seizures in persons who have no history of prior seizures or epilepsy. If you, or anyone in your family has an epileptic condition or has had seizures of any kind, consult your physician before playing.


**WARNING - GENERAL**


Melbits™POD is a sturdy product that is designed to measure and analyze light intensity, temperature and motion, but direct exposure to intense heat or cold sources, very powerful light sources or any type of liquid must be avoided since it will permanently damage the product. As a general rule, the product may never be placed where you won't place your own hand.


**DO NOT PUT THE MELBITS™POD INSIDE A MICROWAVE OR ANY TYPE OF OVEN.**


**DO NOT PUT THE MELBITS™POD IN DIRECT CONTACT OF A FLAME OR A HEATER OR A STOVE.**


**DO NOT PUT THE MELBITS™POD TOO CLOSE TO A HAIRDRYER.**


**DO NOT PUT THE MELBITS™POD IN DIRECT CONTACT WITH A LIGHTBULB.**


**DO NOT PUT THE MELBITS™POD IN THE FREEZER TO COOL IT.**

**IF CONDENSATION APPEARS STOP PLAYING UNTIL LITTLE DROPS DISAPPEAR.**

**DO NOT THROW THE MELBITS™POD AGAINST ANYBODY OR ANY HARD SURFACE.**

**DO NOT PUT THE MELBITS™POD INSIDE A WORKING WASHING MACHINE OR DRYER.**

**DO NOT CLEAN THE MELBITS™POD WITH THINER, BENZYL OR ALCOHOL.**

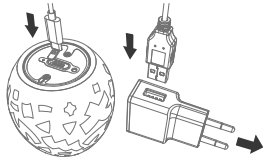
**DO NOT PUT THE MELBITS™POD IN DIRECT CONTACT WITH WATER OR ANY LIQUID.**

CAREFUL USAGE

- Always be mindful of your surroundings when playing.
- Kids should play under the supervision of an adult.
- Charge the product at least once every six months to prevent battery damage.
- If the product gets dirty gently clean with a soft cloth.
- Exposure to temperatures above 60° (140°F) and under 0° (32°F) should be avoided.
- Do not hold the product against ears or eyeballs.
- Do not alter the decoration pattern of Melbits™POD, otherwise some features may stop working.

HOW TO USE

STEP1 - CHARGE THE DEVICE



Use the provided USB-C charging cord only with DC 5V-0.5A USB chargers (not included) Like in the illustration.

Battery level

- When the battery is low Melbits™POD will do 3 short beeps with a RED LED blink, every 5 minutes.
- When the battery is completely empty Melbits™POD will do 3 longer beeps with a RED GLOW, then the Melbits™POD will stop working, any incubation challenge will have to be restarted.

TRUBLESHOOTING

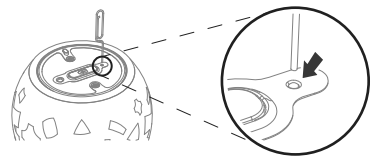
1- NOTHING HAPPENS WHEN YOU PLACE THE MELBITS™POD ON TOP OF YOUR DEVICE ON BLINKING CIRCLE SCREEN

- Please make sure that Melbits™POD battery is charged by shaking the device a little.
- Please make sure that the device has Bluetooth® 4.0 capability and it is turned on.
- Please make sure that the Screen Sensor on the base of Melbits™POD is not dirty or obstructed.
- Please Make sure that the Blinking circle on the device screen and Melbits™POD base are completely aligned.
- Please make sure that device screen is not broken or contains any dead pixels.
- Please make sure that screen bright is set to maximum on the device.
- Please make sure that device screen is not exposed to direct sunlight.

2- IF THERE ARE SOME FEATURES OF THE APP THAT DON'T WORK PROPERLY

Please double check that Melbits™POD APP has the following permissions: Camera and Bluetooth®. Close the app and shut it down from the task manager. Then re-start the app.

3- IF MELBITS™POD OR MELBITS™POD APP BECOMES UNRESPONSIVE WHEN PLAYING AND BATTERY IS CHARGED




Please press VERY GENTLY the reset pinhole button using a paperclip until you feel a little vibration, then release. Melbits™POD will then reboot and will do three little vibrations. Any Melbit data inside will be lost.

CUSTOMER SUPPORT

For any product inquiry please contact the following email address: support@melbot.es

DISPOSAL OF THE PRODUCT




Do not dispose of this product on the household waste. Follow your local recycling and waste regulations.


ESPAÑOL

Por favor, lea estas instrucciones antes de usar el Melbits™POD. Cuando utilice el Melbits™POD con la aplicación Melbits™POD, por favor, lea las instrucciones de su dispositivo inteligente. Si este producto va a ser utilizado por niños pequeños, deben ser leídas y explicadas por un adulto. El fabricante puede cambiar las especificaciones del producto y actualizar la información relativa al producto de vez en cuando. Para obtener la última versión de este manual, consulte www.melbot.es (es posible que este servicio no esté disponible en algunos países).

INFORMACIÓN SOBRE SALUD Y SEGURIDAD

Por favor, lea y observe la información sobre salud y seguridad. Si no lo hace, podría provocar lesiones o daños en el producto y la garantía quedaría anulada. Los adultos deben supervisar el uso de este producto por parte de los niños.


**¡ADVERTENCIA! - No apto para niños menores de 36 meses.**

**¡ADVERTENCIA! - Peligro de asfixia, piezas pequeñas.**

Este producto está compuesto por partes pequeñas que pueden ser tragadas por un niño o una mascota. Mantenga este producto y su embalaje fuera de su alcance.

Deseché cualquier embalaje no deseado después de retirar el producto. En el caso de que un niño o una mascota se trague el producto o cualquier parte del producto o del envase, consulte inmediatamente a un médico o un veterinario.


Peligro de estrangulamiento - El cable de carga suministrado puede enrollarse alrededor del cuello.

**¡ADVERTENCIA! - BATERÍA**

Batería incluida: Batería de LI-ION recargable de 3,7V 350mAh, no desmontable y no reemplazable.


El Melbits™POD contiene una batería recargable de iones de litio. La fuga de los ingredientes contenidos en la batería, o la combustión de los ingredientes, pueden causar lesiones personales así como daños a su Melbits™POD. Si se produce una fuga en la batería, evite el contacto con la piel. Si se produce el contacto, lávese inmediatamente con agua y jabón. Si el líquido que se escapa de una batería entra en contacto con los ojos, lávese inmediatamente con agua y consulte a un médico. Si la batería se sobrecalienta o se aplasta, existe el riesgo de incendio, explosión y quemaduras.

- No exponga la batería a golpes físicos extremos, vibraciones o líquidos.
- No desmonte, intente reparar o deformar la batería.
- No exponga la batería a microondas, altas temperaturas superiores a 60°C (140°F) ni la arroje al fuego.
- No toque los terminales de la batería ni provoque un cortocircuito entre los terminales con un objeto metálico.
- Para recargar la batería, utilice únicamente el cable suministrado con un cargador/toma de corriente USB estándar (DC 5V-0.5A).
- Deshágase del producto de acuerdo con las normas locales de desecho y reciclaje. La extracción de la batería para su reciclaje debe ser realizada por un adulto o un profesional cualificado. La extracción de la batería destruirá el producto.

**¡ADVERTENCIA! - USO DE APARATOS ELÉCTRICOS**

Sólo utilice un adaptador USB compatible con este producto (DC 5V-0.5A) con el fin de recargar la batería y sólo con el cable de carga suministrado. Cuando conecte el cable de carga a un adaptador USB, asegúrese de que esté orientado correctamente. Al desconectar el cable de carga del USB, tire del conector sin demasiada fuerza.


- No utilice este producto mientras recarga la batería.
- No duerma cerca del producto mientras se está recargando.
- No recargue durante una tormenta eléctrica.
- Si oye un ruido extraño u huele humo mientras se recarga, desconecte el producto inmediatamente de la fuente de alimentación y póngase en contacto con support@melbot.es.
- No toque las conexiones de carga con objetos metálicos.
- No desmonte o intente reparar este producto.

**¡ADVERTENCIA! - INTERFERENCIA DE RADIOFRECUENCIA**


El accesorio puede emitir ondas de radio que pueden afectar el funcionamiento de los aparatos electrónicos cercanos, incluyendo marcapasos cardíacos.

- No utilice este producto a menos de 25 cm (10 pulgadas) de un marcapasos.
- Si tiene un marcapasos u otro dispositivo médico implantado, no utilice este accesorio sin consultar primero a su médico o al fabricante de su dispositivo médico.
- Observe y siga todas las regulaciones y normas relativas al uso de dispositivos inalámbricos en lugares como hospitales, aeropuertos y abordo de aviones. Las operaciones en esos lugares pueden interferir o causar un mal funcionamiento del equipo, con las consiguientes lesiones a las personas o daños a la propiedad.


IMPORTANTE: Para desactivar temporalmente la comunicación inalámbrica, como en un hospital o un avión, apague la función Bluetooth® de su dispositivo inteligente. Consulte las instrucciones de su dispositivo inteligente para obtener más información sobre la desactivación de Bluetooth® o de las comunicaciones inalámbricas.


**¡ADVERTENCIA! - ATAQUES DE FOTOSENSIBILIDAD/EPILEPSIA**


La aplicación Melbits™POD contiene efectos de destello. Un porcentaje muy pequeño de individuos puede experimentar ataques epilépticos o desmayos cuando se exponen a ciertos patrones de luz o luces intermitentes. La exposición a ciertos patrones o fondos en una pantalla o cuando se juega a videojuegos puede desencadenar convulsiones epilépticas o desmayos en estos individuos. Estas condiciones pueden desencadenar síntomas epilépticos no detectados previamente o convulsiones en personas que no tienen antecedentes de convulsiones o epilepsia previas. Si usted o alguien de su familia tiene una condición epiléptica o ha tenido convulsiones de cualquier tipo, consulte a su médico antes de jugar.


**¡ADVERTENCIA! - USO GENERAL**


Melbits™POD es un producto robusto que está diseñado para medir y analizar la intensidad de la luz, la temperatura y el movimiento, pero debe evitarse la exposición directa a fuentes de calor o frío intensos, fuentes de luz muy potentes o cualquier tipo de líquido, ya que dañaría permanentemente el producto. Como regla general, el producto nunca debe colocarse donde no se coloque su propia mano.


**NO PONER MELBITS™POD DENTRO DE UN MICROONDAS O CUALQUIER TIPO DE HORNO.**


**NO PONER MELBITS™POD EN CONTACTO DIRECTO CON UNA LLAMA O UN CALENTADOR O UNA ESTUFA.**


**NO PONER Melbits™POD DEMASIADO CERCA DE UN SECADOR DE PELO.**


**NO PONER MELBITS™POD EN CONTACTO DIRECTO CON UNA BOMBILLA.**


**NO PONER MELBITS™POD EN EL CONGELADOR.**

**SI APARECE CONDENSACIÓN DEJAR DE JUGAR HASTA QUE LAS PEQUEÑAS GOTAS DESAPAREZCAN.**

**NO ARROJAR MELBITS™POD CONTRA NADIE NI CONTRA NINGUNA SUPERFICIE DURA.**

**NO PONER MELBITS™POD DENTRO DE UNA LAVADORA O SECADORA QUE EN FUNCIONAMIENTO.**

**NO LIMPIAR MELBITS™POD CON DISOLVENTE, GASOLINA O ALCOHOL.**

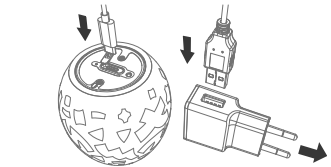
**NO PONER MELBITS™POD EN CONTACTO DIRECTO CON AGUA O CUALQUIER LÍQUIDO.**

RECOMENDACIONES DE USO

- Siempre tenga en cuenta su entorno cuando juegue.
- Los niños deben jugar bajo la supervisión de un adulto.
- Cargue el producto al menos una vez cada seis meses para evitar que se dañe la batería.
- Si el producto se ensucia, límpielo suavemente con un paño seco.
- Evitar la exposición a temperaturas superiores a 60° (140°F) y inferiores a 0° (32°F).
- No sostenga el producto contra los oídos o los ojos.
- No altere el patrón de decoración del Melbits™POD, de lo contrario algunas características podrían dejar de funcionar.

INSTRUCCIONES DE USO

PASO 1 - CARGAR EL DISPOSITIVO



Utilice el cable de carga USB-C suministrado sólo con un cargador USB DC 5V-0.5A (no incluido) como se indica en la ilustración.

Nível de la batería

- Quando la batería esté baja, Melbits™POD hará 3 pitidos cortos con un parpadeo ROJO del LED, cada 5 minutos.
- Quando la batería esté completamente vacía, Melbits™POD emitirá 3 pitidos más graves con un RESPLANDOR ROJO, entonces Melbits™POD dejará de funcionar, cualquier proceso de incubación tendrá que ser reiniciado si esto ocurre.
- Quando Melbits™POD esté conectado a un cargador y la batería se esté cargando, el LED se iluminará continuamente en ROJO.
- Quando la batería esté completamente cargada, el LED se iluminará en VERDE.

Tiempo de carga

El tiempo de carga normal debería ser de alrededor de 1h 30m para una carga completa.

Cargador recomendado

Use sólo cargadores USB que proporcionen una DC 5V-0.5A (no suministrado).

PASO2 - DESCARGA LA APLICACIÓN MELBITS™POD EN TU DISPOSITIVO


Descargue la aplicación, ejéctrela y conceda todos los permisos para poder disfrutar de todas las características del producto. Busque "Melbits POD" en AppStore o Google Play o escanee el siguiente código QR:



Requisitos mínimos del dispositivo

La aplicación del Melbits™POD sólo es compatible con tabletas y smartphones equipados con Bluetooth® 4.0 y con los sistemas operativos iOS 10.0 y Android 4.4 Kitkat o posteriores. Para una experiencia óptima, el dispositivo debe tener capacidades ARKit o ARCore.

PASO 3 - ¡A JUGAR!



Abra la aplicación y siga las instrucciones de la pantalla para emparejar Melbits™POD por primera vez y jugar.

RESOLUCIÓN DE PROBLEMAS

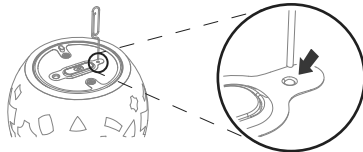
1- NO PASA NADA CUANDO PONE EL MELBITS™POD ENCIMA DE SU DISPOSITIVO EN UNA PANTALLA CON CÍRCULO PARPADEANTE

- Por favor, asegúrese de que la batería de Melbits™POD está cargada agitando un poco el dispositivo.
- Por favor, asegúrese de que la tablet o el telefono tiene capacidad Bluetooth® 4.0 y está encendido.
- Por favor, asegúrese de que el sensor de pantalla de la base de Melbits™POD no esté sucio ni obstruido.
- Por favor, asegúrese de que el círculo parpadeante de la pantalla del dispositivo y la base del Melbits™POD estén completamente alineados.
- Por favor, asegúrese de que la pantalla del dispositivo no esté rota o contenga píxeles muertos.
- Por favor, asegúrese de que el brillo de la pantalla está ajustado al máximo en el dispositivo.
- Por favor, asegúrese de que la pantalla del dispositivo no esté expuesta a la luz solar directa.

2- SI HAY ALGUNAS CARACTERÍSTICAS DE LA APLICACIÓN QUE NO FUNCIONAN CORRECTAMENTE

Por favor, compruebe que Melbits™POD APP tiene los siguientes permisos: Cámara y Bluetooth®. Cierre la aplicación y apáguela desde el administrador de tareas. Luego reinicie la aplicación.

3- SI MELBITS™POD O LA APLICACIÓN MELBITS™POD NO RESPONDE AL JUGAR Y LA BATERÍA ESTÁ CARGADA



Por favor, presione MUY CUIDADOSAMENTE el botón de reinicio a través del agujero con un clip de papel hasta que sienta una pequeña vibración, y luego suéltelo. Melbits™POD se reiniciará y hará tres pequeñas vibraciones. Cualquier dato de Melbit dentro se perderá.

Si los problemas persisten, por favor contacte con el servicio de soporte.

SOPORTE AL CLIENTE

Para cualquier consulta sobre el producto, póngase en contacto con la siguiente dirección de correo electrónico: support@melbot.es

CÓMO DESECHAR ESTE PRODUCTO



No tire este producto en la basura doméstica. Siga las normas locales de reciclaje y residuos.

PORTUGUÊS

Por favor leia estas instruções, antes de utilizar o Melbits™POD. Quando utilizar o Melbits™POD com a aplicação Melbits™POD, por favor leia as instruções do seu dispositivo inteligente. Se este produto for utilizado por crianças pequenas, estas devem ser lidas e explicadas a elas por um adulto. O fabricante pode alterar as especificações do produto e atualizar a informação relativa ao produto de tempos a tempos. Para obter a última versão deste manual, consulte www.melbot.es (este serviço pode não estar disponível em alguns países).

INFORMAÇÃO SOBRE SAÚDE E SEGURANÇA

Por favor, leia e observe as informações sobre saúde e segurança. Se não o fizer, poderá causar ferimentos ou danos ao produto e anulará a garantia. Os adultos devem supervisionar a utilização deste produto por crianças.

⚠ ATENÇÃO - Não adequado para crianças com menos de 36 meses.

⚠ ATENÇÃO - Perigo de asfixia, peças pequenas.

Este produto é composto por pequenas peças que podem ser engolidas por uma criança ou animal de estimação. Mantenha este produto e a sua embalagem fora do seu alcance.

Elimine qualquer embalagem indesejada depois de remover o produto. No caso de uma criança ou um animal de estimação engolir o produto ou qualquer parte do produto ou da embalagem, consulte imediatamente um médico ou um veterinário.

Risco de estrangulamento – O cabo de carregamento fornecido pode enrolar-se à volta do pescoço.

⚠ ATENÇÃO - BATERIA

Bateria incluída: Bateria Li-Ion 3.7V 350mAh não substituível e recarregável.

Melbits™POD contém uma bateria recarregável de íons de lítio. O vazamento dos ingredientes contidos na bateria, ou dos produtos de combustão dos ingredientes, pode causar danos pessoais, bem como danos no seu Melbits™POD. Se ocorrer fuga da bateria, evite o contacto com a pele. Se ocorrer contacto, lave imediatamente com água e sabão. Se ocorrer fuga de líquido de uma pilha entrar em contacto com os seus olhos, lave imediatamente com água e consulte um médico. Se a bateria for sobreaquecida ou esmagada, há risco de incêndio, explosão e queimadura.

- Não exponha a bateria a choques físicos extremos, vibrações ou líquidos.
- Não desmonte, não tente reparar ou deformar a bateria.
- Não exponha a bateria a microondas, altas temperaturas acima de 60°C (140°F) ou descarte a bateria em um incêndio.
- Não ligue os terminais da bateria ou provocar um curto-circuito entre os terminais com um objecto metálico.
- Para recarregar a bateria utilize apenas o cabo de troca fornecido com um carregador/saída USB padrão (DC 5V-0.5A).
- Elimine o produto de acordo com os seus regulamentos locais de resíduos e reciclagem. A remoção da bateria para reciclagem deve ser efectuada por um adulto ou por um profissional qualificado. A remoção da bateria irá destruir o produto.

⚠ ATENÇÃO - SEGURANÇA ELÉCTRICA

Utilize apenas um adaptador USB compatível com este produto (DC 5V-0.5A) para recarregar a bateria e apenas com o cabo carregador fornecido.

- Ao ligar o cabo de carregamento a um adaptador USB, certifique-se de que está correctamente orientado. Quando desligar o cabo de carga do USB, puxar do conector sem muita força.
- Não utilize este produto enquanto estiver a mudar.
- Não durma perto do produto quando este estiver a carregar.
- Não carregue durante uma trovoadá eléctrica.
- Se ouvir um ruído estranho ou cheirar fumo enquanto carrega, desligue imediatamente a ficha da fonte de alimentação e contacte support@melbot.es.
- Não tocar nas ligações de carga com objectos metálicos.
- Não desmonte nem tente reparar este produto.

⚠ ATENÇÃO - INTERFERÊNCIA DE RADIOFREQUÊNCIA

O acessório pode emitir ondas de rádio que podem afectar o funcionamento da electrónica próxima, incluindo os pacemakers cardíacos.

- Não opere este acessório a menos de 25 cm (10 polegadas) de um marcapasso.
- Se tiver um marcapasso ou outro dispositivo médico implantado, não utilize este acessório sem primeiro consultar o seu médico ou o fabricante do seu dispositivo médico.
- Observe e siga todos os regulamentos e regras relativas à utilização de dispositivos sem fios em locais como hospitais, aeroportos e o bordo de aeronaves. As operações nesses locais podem interferir ou causar mau funcionamento do equipamento, com ferimentos pessoais ou danos materiais resultantes.

IMPORTANTE: Para desactivar temporariamente as comunicações sem fios, como num hospital ou avião, desligue a função Bluetooth® do seu dispositivo inteligente. Consulte as instruções do seu dispositivo inteligente para mais informações sobre como desactivar as comunicações Bluetooth® ou sem fios.

⚠ ATENÇÃO - FOTOSSENSIBILIDADE/APRENSÕES DE PILEPSIA

Melbits™POD e Melbits™POD APP contêm efeitos intermitentes. Uma percentagem muito pequena de indivíduos pode sofrer ataques epiléticos ou apáguas quando expostos a certos padrões de luz ou luzes intermitentes. A exposição a certos padrões ou fundos no ecrã de uma televisão ou quando se jogam jogos de vídeo pode provocar ataques epiléticos ou apáguas nestes indivíduos. Estas condições podem desencadear sintomas ou crises epiléticas anteriormente não detectadas em pessoas que não têm antecedentes de crises ou epilepsia. Se você, ou qualquer pessoa da sua família, tem uma condição epiléptica ou teve convulsões de qualquer tipo, consulte seu médico antes de jogar.

⚠ ATENÇÃO - AVISOS GERAIS

Melbits™POD é um produto robusto, concebido para medir e analisar a intensidade da luz, a temperatura e o movimento, mas deve ser evitada a exposição directa a fontes de calor ou frio intenso, fontes de luz muito potentes ou qualquer tipo de líquido, uma vez que irá danificar permanentemente o produto. Como regra geral, o produto nunca poderá ser colocado onde não se coloque a própria mão.

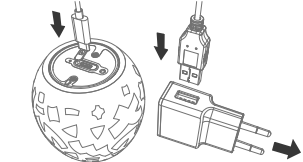
- ✗ NÃO COLOCAR O MELBITS™POD DENTRO DE UMA MICROONDAS OU DE QUALQUER TIPO DE FORNO.
- ✗ NÃO COLOCAR O MELBITS™POD EM CONTACTO DIRECTO COM UMA CHAMA, UM AQUECEDOR OU UM FOGÃO.
- ✗ NÃO COLOCAR O MELBITS™POD DEMASIADO PERTO DE UM SECADOR DE CABELO.
- ✗ NÃO COLOCAR O MELBITS™POD EM CONTACTO DIRECTO COM UMA LAMPADA.
- ✗ NÃO COLOCAR O MELBITS™POD NO CONGELADOR PARA O ARREFECER.
- ✗ SI A CONDENSACÃO PARECE PARAR DE TOCAR ATÉ QUE PEQUENAS GOTAS DESAPAREÇAM.
- ✗ NÃO ATRAIR CONTRA NINGUÉM OU CONTRA QUALQUER SUPERFÍCIE DURA.
- ✗ NÃO COLOCAR O MELBITS™POD DENTRO DE UMA MÁQUINA DE LAVAR OU DE SECAR ROUPA EM FUNCIONAMENTO.
- ✗ NÃO LAMPAR O MELBITS™POD COM DILUENTE, BENZOLICO OU ALCOOL.
- ✗ NÃO COLOCAR O MELBITS™POD EM CONTACTO DIRECTO COM ÁGUA OU QUALQUER LÍQUIDO.

PRECAUÇÕES DE UTILIZAÇÃO

- Esteja sempre atento ao seu ambiente quando estiver a jogar.
- As crianças devem brincar sob a supervisão de um adulto.
- Carregue o produto pelo menos uma vez a cada seis meses para evitar danos na bateria.
- Se o produto ficar sujo, limpe-o suavemente com um pano macio.
- A exposição a temperaturas superiores a 60° (140°F) e inferiores a 0° (32°F) deve ser evitada.
- Não segurar o produto contra as orelhas ou os olhos.
- Não alterar o padrão de decoração do Melbits™POD, caso contrário algumas características podem deixar de funcionar.

INSTRUÇÕES DE UTILIZAÇÃO

PASSO1 - CARREGAR O DISPOSITIVO



Utilizar o cabo de carregamento USB fornecido apenas com carregadores USB DC 5V-0.5A (não incluídos) Como na ilustração.

Nível da bateria

- Quando a bateria estiver fraca Melbits™POD fará 3 bips curtos com um piscar de LED vermelho, a cada 5 minutos.
- Quando a bateria estiver completamente vazia Melbits™POD fará 3 bips mais longos com um LED VERMELHO, então o Melbits™POD deixará de funcionar, qualquer desafio de incubação terá de ser reiniciado.
- Quando Melbits™POD estiver ligado a um carregador e a bateria estiver a carregar, o LED ficará continuamente aceso a VERMELHO.
- Quando a bateria estiver completamente carregada, o LED irá brilhar VERDE.

Tempo de Carregamento

O tempo normal de carregamento deve ser de cerca de 1h 30m para uma carga completa.

Cargador recomendado

Utilize apenas carregadores USB que forneçam um DC 5V-0.5A (não fornecido).

PASSO2 - DESCARREGUE A APLICAÇÃO MELBITS™POD NO SEU DISPOSITIVO

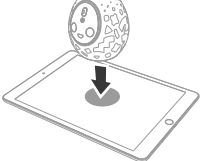
Faça o download do pedido, execute-o e conceda todas as permissões para usufruir de todas as características do produto. Procure por "Melbits POD" na AppStore ou no Google Play ou faça o scan do seguinte código QR



Requisitos mínimos do dispositivo

Melbits™POD APP só é compatível com tablets e smartphones equipados com Bluetooth® 4.0 e com sistemas operativos iOS 10.0 e Android 4.4 Kitkat ou posterior. Para uma ótima experiência o dispositivo deve ter capacidades ARKit ou ARCore.

PASSO 3 - TEMPO DE JOGO!



Abra a aplicação e siga as instruções do ecrã para emparelhar Melbits™POD pela primeira vez e jogar.

RESOLUÇÃO DE PROBLEMAS

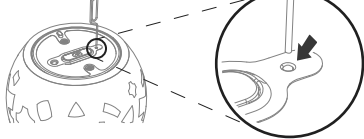
1- NADA ACONTECE QUANDO VOCÊ COLOCA O MELBITS™POD EM CIMA DO SEU APARELHO NO ECRÃ CIRCULAR A PISCAR

- Por favor certifique-se de que a bateria Melbits™POD está carregada abanando um pouco o dispositivo.
- Por favor, certifique-se de que o dispositivo tem Bluetooth® 4.0 e está ligado.
- Por favor, certifique-se de que o Sensor de Ecrã na base do Melbits™POD não está sujo ou obstruído.
- Por favor, certifique-se de que o círculo intermitente no ecrã do dispositivo e na base do Melbits™POD estão completamente alinhados.
- Por favor, certifique-se de que o ecrã do dispositivo não está partido ou que não contém quaisquer píxeis mortos.
- Por favor, certifique-se de que a luminosidade do ecrã está definida para o máximo no dispositivo.
- Por favor, certifique-se de que o ecrã do dispositivo não está exposto à luz solar directa.

2- SE EXISTEM ALGUNAS CARACTERÍSTICAS DA APLICAÇÃO QUE NÃO FUNCIONAM CORRECTAMENTE

Por favor, verifique duas vezes que Melbits™POD APP tem as seguintes permissões: Câmara e Bluetooth®. Feche a aplicação e desligue-a do gestor de tarefas. Em seguida, reinicie a aplicação.

3- SE A APLICAÇÃO MELBITS™POD OU MELBITS™POD FICAR SEM RESPOSTA AO JOGAR E A BATERIA ESTIVER CARREGADA



Por favor, pressione MUITO SUAVEMENTE el botão de reinicial com um clipe de papel até sentir um pouco de vibração, depois solte. Melbits™POD irá então reiniciar e fará três pequenas vibrações. Qualquer dado Melbit dentro será perdido.

Se os problemas persistirem, por favor contacte o apoio ao consumidor.

APOIO AO CONSUMIDOR

Para qualquer consulta sobre produtos, contacte o seguinte endereço electrónico: support@melbot.es

ELIMINAÇÃO DO PRODUTO



Não elimine este produto nos resíduos domésticos. Siga os regulamentos locais sobre reciclagem e resíduos

TECHNICAL SPECIFICATIONS / ESPECIFICACIONES TÉCNICAS / CARACTERÍSTICAS TÉCNICAS

RADIO FREQUENCY

Melbits POD uses Bluetooth® wireless technology operating within the 2402-2480 MHz frequency range and a maximum of 40Bm radio frequency power.

DECLARATION OF CONFORMITY

Hereby, Melbot Studios SL declares that the toy is in compliance with directive 2014/53/EU. The full extent of the declaration can be requested at the following email address: support@melbot.es

FCC STATEMENT

For FCC additional information contact the following email address: support@melbot.es

This device complies with Part 15 of the FCC Rules. Operation is subject to the following two conditions: (1) This device may not cause harmful interference, and (2) this device must accept any interference received, including interference that may cause undesired operation. **WARNING:** Changes or modifications to this unit not expressly approved by the party responsible for compliance could void the user's authority to operate the equipment. Note: This equipment has been tested and found to comply with the limits for a Class B digital device, pursuant to Part 15 of the FCC Rules. These limits are designed to provide reasonable protection against harmful interference in a residential installation. This unit generates uses and can radiate radio frequency energy and if not installed and used in accordance with the instructions, may cause harmful interference to radio communications. However, there is no guarantee that interference will not occur in a particular installation. If this equipment does cause harmful interference to radio or television reception, which can be determined by turning the equipment off and on, the user is encouraged to try and correct the interference by one or more of the following measures:

- Reorient or relocate the receiving antenna.
- Increase the separation between the equipment and receiver.
- Connect the equipment to an outlet on a circuit different from that to which the receiver is connected.
- Consult the dealer or an experienced radio/TV technician for help.

WARNING: Any changes or modifications not expressly approved by the party responsible for compliance could void the user's authority to operate this equipment. This device complies with FCC's radiation exposure limits set forth for an uncontrolled environment

Note: Modifications to this product will void the user's authority to operate this equipment.

MATERIALS SAFETY

This product does not contain latex. This product complies with the applicable laws barring the use of materials like lead, mercury, cadmium, chromium, PBB or PBDE as specified in the RoHS and REACH standards.

SYMBOLS

For an explanation of the meaning of the symbols contained in this package, please contact the following email address: support@melbot.es

LICENSE TERMS

The redistribution and use of this software (with or without changes) is allowed without the payment of fees or royalties provided that:

1. source code distributions include the above copyright notice, this list of conditions and the following disclaimer;
2. binary distributions include the above copyright notice, this list of conditions and the following disclaimer in their documentation;
3. the name of the copyright holder is not used to endorse products built using this software without specific written permission.

WARRANTY

One (1) year from purchase date against manufacturing defects.

Warranty will not be valid if the product has been overheated, the product is visibly damaged or the product has been in direct contact with any type of liquid.

DISCLAIMER

This software is provided 'as is' with no explicit or implied warranties in respect of its properties, including, but not limited to, correctness and/or fitness for purpose.

COPYRIGHTS

Google Play and the Google Play logo are trademarks of Google LLC. AppStore and the App Store logo are trademarks of Apple Inc. The Bluetooth® word mark and logos are registered trademarks owned by Bluetooth SIG, Inc. Any other trademarks and trade names belong to its respective owners. Melbits™ is a trademark of Melbot Studios SL. ©2020 Melbot Studios SL. All rights reserved.

PRODUCT REGISTRATION

Please visit www.melbot.es and fill in our online registration form, since it might be needed for an eventual recall of the product.

PLEASE RETAIN THIS PACKAGING FOR FUTURE REFERENCE SINCE IT CONTAINS IMPORTANT INFORMATION

MANUFACTURER

Melbot Studios SL Roc Boronat 117, p2-m2, 08018, Barcelona, Spain.

IMPORTER TO THE EU

Melbot Studios SL Roc Boronat 117, p2-m2, 08018, Barcelona, Spain.

MANUFACTURING YEAR

2020/2021

