

Atmoph Window Yo

START GUIDE




Welcome to Atmoph Window Yo

Thank you for purchasing the Atmoph Window Yo. This guide describes in short steps how to start using Atmoph Window Yo. Before beginning, there are a couple of things to keep in mind. Please read the information on safety and regulations on the back carefully before using the Atmoph Window Yo.

Atmoph Window Yoをご購入いただきありがとうございます。このスタートガイドにはAtmoph Window Yoを使い始めるためのいくつかのステップが書いてあります。Atmoph Window Yoをご利用いただく前に、裏面の使用上のご注意をお読みください。

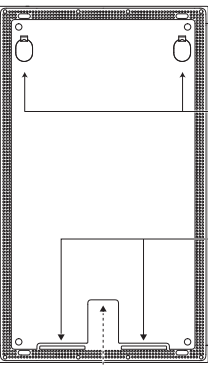
Set up / セットアップ

FRONT / 前面



Physical Buttons
本体ボタン

BACK / 背面



Wall Mounting Hole
壁掛けフック穴

Cable Guide
Use either the left or right cable guide to best match your setup.

ケーブルガイド
設置状況に合わせて、左右どちらかのケーブルガイドをご使用いただくことができます。

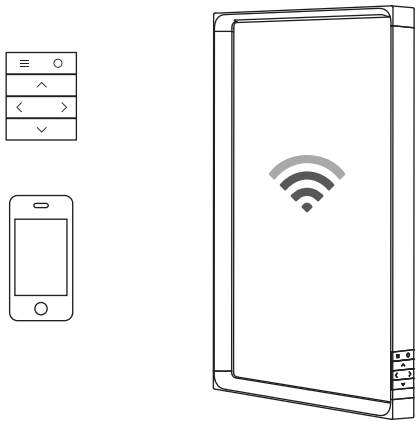
USB-C Cable
USB-C ケーブル

USB-C Power Adapter
USB-C 電源アダプター

How to Start / さあはじめよう

1. Follow the steps shown on the Atmoph Window Yo to proceed through Wi-Fi setup and other settings.

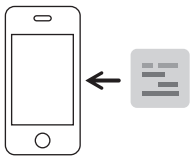
Atmoph Window Yoが起動したら画面の指示にしたがってWi-Fiなどの各種設定を進めてください。



- You can download the Atmoph smartphone app from the website below.

- Atmophのスマートフォンアプリは、以下のウェブサイトからダウンロードできます。

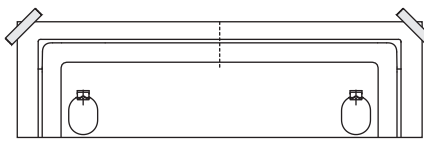
<https://atmoph.com/getapp>



How to Mount on the Wall / 壁に設置する方法

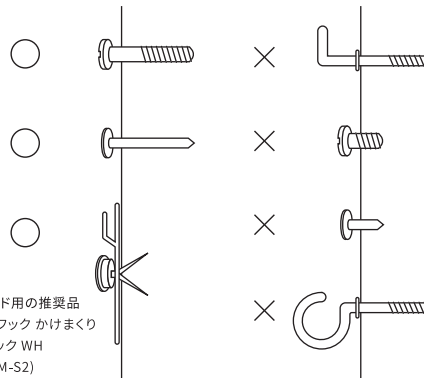
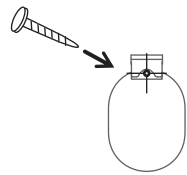
1. Place Wall Mount Guide to the wall where you want to hang Atmoph Window Yo, then tape the guide horizontally.

壁掛けガイドを、Atmoph Window Yoを設置したい位置に合わせて、セロハンテープ等のはがれやすいもので水平に壁に固定してください。



2. Drive screws or nails at the plus (+) marks on the guide. Please use the appropriate screws or nails as shown below, depending on the material of the wall.

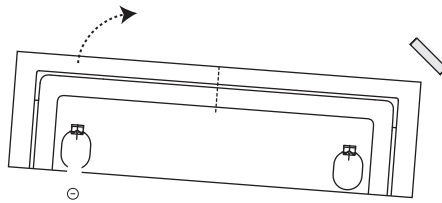
壁掛けガイドの+印の真ん中にネジなどを打ってください。壁の素材に合わせて、適切なネジや釘などを選んでください。



石膏ボード用の推奨品
ハイパーフック かけまくり
メタルフック WH
(HHT26M-S2)

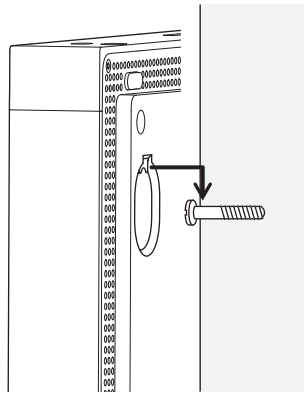
3. Pull up and tear off the guide.

壁掛けガイドを引き抜きます。



4. Hold the Atmoph Window Yo toward the wall and carefully move the unit downward to hook on the wall mounting hole on the back. Make sure it has been hooked and release your hands.

本体の背面の壁掛けフック穴をネジに差し込み、ひっかけるように下に下げてください。両方の穴に入っていることを確認してから手を離してください。



How to Place on a Desk / 机などに置く方法

If you wish to place it on a desk or similar surface, use the Charging Sill (sold separately). Please refer to the Charging Sill Start Guide for how to set it up.

本体を机などに置く場合は、必ずCharging Sill (別売) をご使用ください。設置方法についてはCharging Sillのスタートガイドをご覧ください。

How to Use Atmoph Window Yo / ご利用方法

For information on how to use the product or on its specifications, please refer to the Atmoph smartphone app or our support page.

ご利用方法・仕様については、Atmophのスマートフォンアプリかサポートページよりご確認ください。

<https://atmoph.com/support>

Contact Us

If you have any questions or comments concerning our products, you are kindly asked to contact us through our website. Our support staff will promptly respond.

<https://atmoph.com/support>

お問い合わせ

当社の製品に関するお問い合わせ、ご意見は当社のウェブサイトまでお願いいたします。サポート担当者が、速やかに対応させていただきます。

<https://atmoph.com/support>



Atmoph Inc. / アトモフ株式会社
Kyoto, Japan

Please read the following

When using this product, you are kindly requested to read and observe the following warnings, cautions, and requests. Failure to heed these precautions may result in electric shock, fire, or device failure. Furthermore, in the event of smoke, fire, or malfunction, immediately stop using the product and contact us accordingly.

Caution / Warning / Request

- Never use this product with a power supply other than 100 VAC (50/60 Hz). Failure to follow this instruction may result in fire, heat generation, electric shock, rupture, failure, or malfunction.
- Do not use, store, or leave this product in high-temperature locations. Doing so may result in fire, rupture, failure, or malfunction.
- Please use the included USB-C Power Adapter (USB PD 65W AC Adapter) and USB-C Cable (USB-C Cable equipped with 100W supporting USB PD). Using other adapters or cables can result in ignition, rupture, damage to the unit, fire or malfunction.
- Do not dismantle or modify this product. Any dismantling or modification may result in electric shock, fire, malfunction, or failure.
- Do not put any foreign matter into this product. Promptly remove any foreign matter. Failure to follow this instruction may result in fire, rupture, failure, or malfunction.
- Do not place a container filled with liquid near this product. Furthermore, never use it in humid locations like a bathroom or with wet hands. Failure to follow this instruction may result in electric shock, electronic short circuit, or failure due to corrosion.
- Refrain from touching the ports or unplugging the power plug with wet hands. This may result in electric shock or damage to the unit.
- Do not place this product in a place where young children can reach. Damage to the device from a stretched wire cable or accidentally dropping may result in an accident or malfunction.
- Do not pull the cable. Such action may lead to dropping or falling and will cause an accident or failure.
- Do not cover or pack this product with a blanket during use. Failure to heed this warning may result in fire, failure, or malfunction.
- Do not expose the device to strong impacts from dropping or throwing, which may result in malfunction or failure.
- In the event the product is damaged due to dropping, the display is cracked, or the internal parts of the device are exposed, keep hands away from the cracked display or exposed internal parts. Failure to heed this warning may result in electric shock or personal injury from damaged parts.
- Refrain from removing or installing the top or bottom frame or modules (sold separately) while the unit is receiving power. This may result in electric shock or damage to the unit.
- When removing the top or bottom frame from the unit, take caution as to not catch your fingers. This may result in injury.
- Ensure that the top or bottom frame are properly set when replacing them on the unit. Failure to do so may result in injury or damage to the unit if dropped.
- Do not touch this product or the connected cable during lightning storms. Failure to heed this warning may result in electric shock.
- Do not drive nails, hit with a hammer, or trample this product. Such action may result in fire or damage to the device.

- Immediately stop using this product in the event of any abnormality, including smoke, foul odors, abnormal noise, or excessive heat.
- When using this product, secure it to prevent dropping or falling. Do not place the device on uneven or unstable surfaces, like a wobbly table or an inclined location. Failure to follow this instruction may result in personal injury or damage to the device.
- Do not expose the product to extreme temperatures or high humidity. (Use it within ambient temperature from 5°C to 35°C and humidity under 85%.)
- Do not press the surface of the display with hard or sharp objects. Doing so will scratch or damage the display.
- This product is installed with high-power magnets. Do not put items sensitive to magnetic fields, such as credit cards or precision equipment, close to the unit.
- Do not use or store this product in locations where other equipment generates strong magnet fields and electromagnetic waves or where the product is exposed to static electricity, high humidity, excessive dust, oily smoke and steam, direct sunlight, high temperatures from heating appliances and fire, or corrosive gas.
- Please use all cords/cables as instructed according to the manual. Incorrect wiring may cause fire.
- When this product is hung on a wall, depending on the material of the wall or wallpaper, heat from the product may cause discoloration of the wall surface or peeling off of wallpaper on the part of the wall that is in contact with the back of the product.

About wireless communication

- This unit uses 5GHz band (wireless LAN (Wi-Fi®)) and 2.4GHz band (wireless LAN (Wi-Fi®) and Bluetooth®) wireless connections. This unit has not been tested with all compatible devices, and as such it cannot be guaranteed to function with all devices.
- As for the use of this product in hospitals or similar medical institutions, follow the instructions of each medical institution. In any location where the use of the device is prohibited, power off the product. Otherwise, the device may have an adverse effect on electronics or electrical medical equipment.
- Refrain from using this product near microwave ovens. There is a possibility of interference with wireless communication from the effects of electromagnetic waves from the microwave.
- The device complies with security functions of the wireless LAN standard specifications but may be insufficient, depending on the use environment and settings. Therefore, we recommend implementing security settings at your own discretion and responsibility.

About guarantee

We will warrant all products for twelve (12) months from the date of purchase.

- We offer our after-sales service or product guarantee only for products purchased from suppliers authorized by us.
- Read this start guide carefully before using this product. We shall not be responsible for loss/damage caused by dismantling of the product or incorrect usage.
- We shall assume no responsibility for secondary loss/damage (interruption of business and loss of business profits, etc.) due to the use of this product or the occurrence of failure.
- We will assume no liability nor guarantee the product for failure or loss/damage to others from the settings of this product.

Licenses

CE Declaration of Conformity Hereby, Atmoph Inc. declares that the radio equipment type Atmoph Window Yo of AW103 is in compliance with Directive 2014/53/EU. The full text of the EU declaration of conformity is available at the following internet address:https://atmoph.com

RF exposure information The device has been evaluated to meet general RF exposure requirement. The device can be used in portable exposure condition without restriction. Radiation Exposure Statement Power is so low that no RF exposure calculation is needed.

Warning AW103 normal operating temperature is 5°C ~ 35°C. In order to ensure the normal AW103 functions, do not use this AW103 outside the temperature range. When the wheelie bin symbol is attached to a product, it means the product iscovered by the European Directive 2012/19/EU.

All electrical and electronic products should be disposed of separately from normal household waste via designated collection points provided by government or local authorities. The correct disposal of electrical and electronic products will help protect the environment and human health.

	BE	BG	CZ	DK	DE	EE	IE
	EL	ES	FR	HR	IT	CY	LV
	LT	LU	HU	MT	NL	AT	PL
	PT	RO	SI	SK	FI	SE	UK

The Wi-Fi function for this device is restricted to indoor use only when operating in the 5150 MHz to 5350 MHz frequency range.

EU certified frequency band	
Operating Frequency Range:	EU certified frequency band
Bluetooth: 2402-2480MHz (EIRP value)	9.34dBm
WiFi: 2.412GHz - 2.472GHz (EIRP value)	17.28dBm
WiFi:5180MHz- 5240MHz (EIRP value)	20.23dBm
WiFi:5260MHz- 5320MHz (EIRP value)	19.68dBm
WiFi:5500MHz- 5700MHz (EIRP value)	19.22dBm

FCC Federal Communication Commission (FCC) Radiation Exposure Statement When using the product, maintain a distance of 20cm from the body to ensure compliance with RF exposure requirements. This device complies with part 15 of the FCC rules. Operation is subject to the following two conditions: (1) this device may not cause harmful interference, and (2) this device must accept any interference received, including interference that may cause undesired operation.

NOTE: The manufacturer is not responsible for any radio or TV interference caused by unauthorized modifications or changes to this equipment. Such modifications or changes could void the user's authority to operate the equipment. NOTE: This equipment has been tested and found to comply with the limits for a Class B digital device, pursuant to part 15 of the FCC Rules. These limits are designed to provide reasonable protection against harmful interference in a residential installation. This equipment generates uses and can radiate radio frequency energy and, if not installed and used in accordance with the instructions,

may cause harmful interference to radio communications. However, there is no guarantee that interference will not occur in a particular installation. If this equipment does cause harmful interference to radio or television reception, which can be determined by turning the equipment off and on, the user is encouraged to try to correct the interference by one or more of the following measures: - Reorient or relocate the receiving antenna. - Increase the separation between the equipment and receiver. - Connect the equipment into an outlet on a circuit different from that to which the receiver is connected. - Consult the dealer or an experienced radio/TV technician for help.

Model Name: AW103 FCC ID:2AVSP-AW103A

はじめにお読みください

本製品のご利用に際して、以下の警告および注意をご覧いただき必ずお守りください。これらの事項が守られない時、感電・火災・故障などが発生する場合や人が死亡・重症または軽症を負う危険性があります。また、万一「発火」「発煙」「溶解」など異常が発生した場合には速やかに本製品の利用を中止し、当社へご連絡するようお願いいたします。

注意・警告・お願い

- 高温になる場所での使用、保管、放置はしないでください。発火・破裂・故障・火災・障害の原因となります。
- 付属のUSB-C電源アダプター (USB PD 65W ACアダプター)、USB-Cケーブル(USB PD対応 100W USB-Cケーブル)を使用してください。それ以外を利用すると、発火・破裂・故障・火災・障害の原因となります。
- 本製品を分解、改造しないでください。感電・火災・誤作動・故障の原因となります。
- 本製品の中に異物を入れないようにしてください。混入しているときは直ちにに取り除いてください。そのまま使用することで発火・破裂・故障・火災・障害の原因となります。
- 本製品の中に液体が入った容器を置かないでください。また風呂場など湿気の多い場所での使用、または濡れた手での使用は絶対にしないでください。感電や電子回路のショート、腐食による故障の原因となります。
- 濡れた手で本製品の接続端子に触れたり、電源プラグを抜き差ししたりしないでください。感電や故障の原因となります。
- 乳幼児の手が届く場所には置かないでください。電源ケーブルに引っかかったり、誤って落下させたりするなど、事故や障害の原因となる場合があります。
- ケーブルを引っ張らないでください。落下や転倒するなどし、事故や故障、障害の原因となります。
- 使用中に製品を覆ったり包んだりしないでください。火災・故障・障害の原因となります。
- 落下させる、投げつけるなどの強い衝撃を与えないでください。誤作動・故障の原因となります。
- 本製品が落下などによって破損し、ディスプレイが割れたり機器内部が露出した場合、割れたディスプレイや露出部に手を触れないでください。感電したり、破損部でけがをする場合があります。
- 本製品の電源が入った状態で、上フレームおよび下フレームや別売のモジュールを取り付けたり取り外したりしないでください。感電や故障の原因となります。
- 本製品の上フレームおよび下フレームを取り外したり取り付けたりする際は、指を挟まないように注意してください。けがの原因となります。
- 本製品の上フレームおよび下フレームを取り付ける際は、正しく装着されていることを確認してください。落下してけがや破損の原因となります。
- 雷のときは本製品や接続されているケーブル等にふれないでください。感電の原因となります。
- 本製品にくささしたり、ハンマーでたたいたり、踏みついたりしないでください。発火や破損の原因となります。
- 使用中に煙が出たり、異臭や異音がする、過剰に発熱しているなどの異常が起きたときは使用をやめてください。
- 設置する際は、落下や転倒させないように、しっかりと固定してからご使用ください。ぐらついた台の上や傾いた場所など、不安定な場所に置いたりしないでください。落下してけがや破損の原因となります。
- 極端な高温・低温・多湿の場所では使用しないでください。(周囲温度5°C～35°C、湿度85%以下の範囲内でご使用ください)

- ディスプレイの表面に鋭利な物、硬い物などを強く押し付けしないでください。傷の発生や破損の原因となります。
- 本製品は強力な磁石を内蔵しています。クレジットカードや精密機器など、磁力の影響を受ける物を近づけないでください。
- 本製品を強い磁気や電磁波が発生する装置が近くにある場所、静電気が多く発生する場所、湿気やほこりの多い場所、油煙や湯気があたる場所、直射日光の当たる場所、暖房器具や火の近くなどの高温になる場所、腐食性ガスの発生する場所で使用したり、保管しないでください。
- 各種コード(ケーブル)は、マニュアルで指示されている以外の配線をしてしないでください。配線を誤ると、火災の原因となります。
- 本製品を壁に掛けてご利用いただく場合、壁や壁紙の材質によっては、製品の熱により、製品の背面と接する壁面が変色したり、壁紙が剥がれたりする場合があります。

無線通信機能について

- 本製品は5GHz帯（無線LAN (Wi-Fi®)）および2.4GHz帯（無線LAN (Wi-Fi®)、Bluetooth®)を使用します。すべての対応機器との接続動作確認をしたものではありませんので、動作を保証するものではありません。
- 医療施設等での使用については、各医療機関の指示に従ってください。使用を禁止されている場所では本製品の電源を切ってください。電子機器や医用電気機器に悪影響を及ぼす原因となります。
- 本製品の電子レンジ近くでのご使用はおやめください。電磁波の影響によって、無線通信が妨害される恐れがあります。
- 無線LANの標準仕様に基づいたセキュリティ機能に対応しておりますが、使用環境および設定内容によってはセキュリティが十分でない場合が考えられます。お客様の判断と責任において、セキュリティの設定を行い、使用することを推奨します。
- 通信時に発生したいかなる情報漏洩や不正侵入などによる一切の損害に対し、当社は一切の責任を負いかねますので、あらかじめご了承ください。

保証について

当社はすべての製品に対し、ご購入日から12 ヶ月間の保証をいたします。

- 当社は、当社が認めるところから購入された製品に対してのみ、アフターサービスと製品保証を提供しております。
- ご使用前に、このスタートガイドをよくお読みください。商品の分解や誤った使用方法による損害に対して、当社は一切の責任を負いかねますので、あらかじめご了承ください。
- 本製品の使用及び不具合の発生によって、二次的に発生した損害(事業の中断及び事業利益の損失等)につきましては、当社では一切責任を負いません。
- 本製品を設置することにより他に生じた故障・損傷について、当社では一切保証いたしません。