


[illegible]

### 无线立体声耳机



**规格参数**

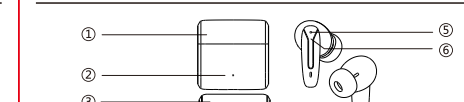
蓝牙版本: 5.4  
电源输入: DC 5V  
耳机电池容量: 30mAh  
充电仓电池容量: 300mAh  
单耳音乐播放时间: 约5-6小时  
支持协议: HSP/HFP/A2DP/AVRCP

**操作使用:**

**双耳操作:**  
单击: 播放/暂停 来电接听/挂断  
触控2次左耳: 上一曲  
触控2次右耳: 下一曲  
触控3次左耳: 音量-  
触控3次右耳: 音量+  
长按2秒后: 拒接来电  
长按2秒后释放: 唤醒语音助手

**说明书**

### 产品示意图



**充电盒**  
充电盒充电时: 指示灯闪烁红  
充电仓盖盖: 指示灯常亮蓝  
充电时间: 1-1.5小时

**注意:**  
1. 为保证电池寿命建议每个月给耳机进行充电。  
2. 充电时, 请勿使用5V/1A的充电插头, 切勿使用输出电压大于5V的快速产品进行充电, 以免对充电盒造成损坏。

### 耳机配对

第1步: 打开充电盒盖或长按开机, 耳机自动配对, 配对成功后一个耳机红蓝双闪, 另一个耳机不亮灯。  
第2步: 此时打开手机蓝牙搜索蓝牙耳机名称, 点击连接。

※耳机再次连接同一个设备, 开盖可以自动开机, 自动与设备进行连接, 语音提醒“Connected”

**开机**  
方法1: 长按3秒开机。  
方法2: 打开充电盒盖自动开机配对。

**关机**  
方法1: 长按5秒关机。  
方法2: 将耳机直接放入充电盒, 耳机机会自动关机并开始充电。

※耳机不连接状态下3分钟内自动关机。

**连接**  
连接手机后, 按一次进行接听, 长按2秒拒接, 如果挂断, 再按1次即可挂断当前通话。

### 常见问题

**一. 耳机无法开机**  
检查耳机是否有电, 主要通过充电盒连接USB线后, 对耳机进行一个小时以上充电来判断。


**二. 耳机只有单边有声音或耳机无法配对成功**  
1. 确认两个耳机是否有电且可以正常开机。  
2. 长按3秒开机或打开充电盒盖自动开机, 然后耳机可以进行连接设备。

**三. 耳机无法检测到蓝牙耳机**  
1. 确认两个耳机是否已经开机。  
2. 检查耳机是否有连接到其它蓝牙耳机。  
3. 换一个空旷的区域, 重新开机后配对操作。

**四. 耳机通话或听歌时出现卡顿或断连**  
1. 耳机处于低电量状态。  
2. 手机与耳机的直线距离 (无障碍物情况下) 超过了10米。  
3. 手机与耳机之间有大面积的信号遮挡物, 如墙体。  
4. 左右耳没配对同步, 需关机后重新配对连接。

### 注意事项

- 请勿自行更换内置电池。
- 请勿将耳机放在潮湿或多尘的地方。
- 请勿将耳机曝晒或靠近火源, 以避免电池火灾事故发生。
- 非专业人士请勿拆卸耳机。

 TRULYWAY	项目名称	中性说明书			规格参数	材质：80g书写纸 双面黑白印刷 风琴折, 6折页, 折后尺寸：68X68mm	设计师				
	产品型号	TW500	客户代码		物料编码		单 位	mm			