尺寸：95*110mm
装订方式：骑马钉
材质：封面：105克 长鹤双铜
内页： 70克 23#太阳双胶

EHP-61D
Wireless Headset User Manual

Contents

Introduction

English 01–04
Deutsch 05–08
Italiano 09–12
Français 13–16
Español 17–20
Japanese 21–24
Chinese 25–28

Dear customer:

Thank you for purchasing EasySMX product. Please read this user manual carefully and keep it for further reference.

EN

Product Description

EHP-61D wireless headset support PC / PS4 / PS5 Android / IOS / Switch cell phones, tablets, etc.

Product Diagram

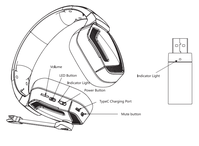

EN

Button Function

	POWER KEY	LED KEY	Disable mic button
Long press	3 seconds to power on/off	LED on/off	/
Short press	Pause/Play/ Call Answer	EQ switch	Mic mute
Fast press 2 times	Next song	Previous song	Dual mode conversion

Instructions

The first connection, long press the headset power button for 3 seconds to turn on, the headset automatically search to find the device.Bluetooth and 2.4G search at the same time, any device can be paired.
For example, connect Bluetooth, open the Bluetooth device search pairing name EHP-61D for connection.
For example, connected to 2.4G, directly inserted into the USB transmitter automatically pairing, no key switch operation.

2.4G USB Receiver Connection

Insert the headset transmitter into the device USB port, after

EN

power on the headset and transmitter automatically pairing, the transmitter indicator flashes, after successful pairing, the headset indicates a blue light while slow flashing at 5S interval.

Bluetooth Connection

Turn the headset on, open the Bluetooth device, search for the pairing name EHP-61D to connect.

Dual-Mode Switching

Any connection state, Disable mic button pressed 2 times in succession, Bluetooth and 2.4G mode switch.

Wired Connection

Through the special TypeC audio cable to connect the headset and 3.5 audio devices can be used.

Specifications

Operating Current: 25-65mA
Charging Current: ≤800mA
Battery Capacity: 1500mAh

EN

Frequency Response: 20HZ-20kHZ
Impedance: 32Ω
Power: 20mW
Receiving Sensitivity: -42±3dB
Transmission Distance: 10M

Packing List

1X C07 Headset
1X USB Receiver
1X USB-C Cable
1X Instruction Manual
1X After-Sales Card
1X Storage Bag

FCC Caution.

(1)§ 15.19 Labelling requirements.
This device complies with part 15 of the FCC Rules. Operation is subject to the following two conditions: (1) This device may not cause harmful interference, and (2) this device must accept any interference received, including interference that may cause undesired operation.
§ 15.21 Changes or modifications warning
Any Changes or modifications not expressly approved by the party responsible for compliance could void the user's authority to operate the equipment.
§ 15.105 Information to the user.
Note: This equipment has been tested and found to comply with the limits for a Class B digital device, pursuant to part 15 of the FCC Rules. These limits are designed to provide reasonable protection against harmful interference in a residential installation. This equipment generates uses and can radiate radio frequency energy and, if not installed and used in accordance with the instructions, may cause harmful interference to radio communications. However, there is no guarantee that interference will not occur in a particular installation. If this equipment does cause harmful interference to radio or television reception, which can be determined by turning the equipment off and on, the user is encouraged to try to correct the interference by one or more of the following measures:
-Reorient or relocate the receiving antenna.
-Increase the separation between the equipment and receiver.
-Connect the equipment into an outlet on a circuit different from that to which the receiver is connected.
-Consult the dealer or an experienced radio/TV technician for help.

RF warning for Portable device:
The device has been evaluated to meet general RF exposure requirement. The device can be used i n portable exposure condition without restriction.
According to §15.247(i)(i) and §1.1307(b)(1), systems operating under the provisions of this section shall be operated in a manner that ensures that the public is not exposed to radio frequency energy level as excess of the Commission's guidelines.
According to KDB 447498 (7)(iii)

DE

Produktbeschreibung

Das kabellose EHP-61D-Headset unterstützt PC/PS4/PS5, Android/IOS/Switch, Mobiltelefon, Tablet usw.

Produktbild

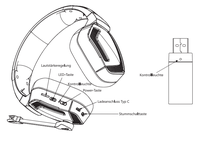

DE

Schlüsselfunktion

	Aus-Taste	LED-Taste	Micky
Drücken lange	3 Sekunden ein/aus	LED-Schalter	/
Drücken kurz	Eingehenden Anruf pausieren/abspielen/ annehmen	EQ-Schalter	Schalten Sie das Mikrofon stumm
2 schnelle Pressen	nächstes Stück	vorheriges Stück	Dual-Modus-Konvertierung

Gebrauchsanweisung

Halten Sie bei der ersten Verbindung die Ein/Aus-Taste des Headsets 3 Sekunden lang gedrückt, um das Headset einzuschalten, und das Headset sucht automatisch nach dem Gerät, Bluetooth und 2.4G suchen gleichzeitig, jedes Gerät kann gekoppelt werden. Öffnen Sie zum Beispiel beim Verbinden mit Bluetooth das Bluetooth-Gerät, um nach dem Kopplungsnamen EHP-61D zu suchen, um eine Verbindung herzustellen.

2.4G-Modus

Der Headset-Sender wird in den USB-Anschluss des Geräts

DE

eingesteckt, Nach dem Einschalten des Headsets werden das Headset und der Sender automatisch gekoppelt, und die Senderanzeige blinkt, Nach erfolgreicher Kopplung leuchtet die Sender-Anzeige immer und Das blaue Licht der Kopfhöreranzeige blinkt 5 Sekunden lang langsam.

Bluetooth-Modus

Schalten Sie das Headset ein, schalten Sie das Bluetooth-Gerät ein und suchen Sie nach dem Kopplungsnamen EHP-61D, um eine Verbindung herzustellen.

Dual-Modus-Umschaltung

Drücken Sie in einem beliebigen Verbindungszustand die Mikrofontaste zweimal hintereinander und wechseln Sie zwischen Bluetooth- und 2.4G-Modus.

Kabelverbindung

Verbinden Sie das Headset und das 3,5-Audiogerät über das dedizierte TypeC-Audiokabel, um es zu verwenden.

Elektrische Parameter

Arbeitsstrom: 25-65mA

DE

Ladestrom: ≤800mA
Batteriekapazität: 1500 mAh
Frequenzgang: 20HZ-20kHZ
Impedanz: 32Ω
Leistung: 20mW
Empfindlichkeit: -42±3dB
Verbindungsabstand: 10M

Packliste

1X C07 Headset
1X Empfänger
1X USB-C-Kabel
1X Anleitung
1X After-Sales-Karte
1X Aufbewahrungstasche

IT

Descrizione del Prodotto

EHP-61D Cuffie wireless supporta PC /PS4/PS5 Android/IOS/ Switch/Telefono/ Tablet ecc.

Immagini del Prodotto

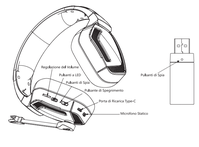

IT

Funzioni dei Pulsanti

	Pulsante di Spegnimento	Pulsanti LED	Microfono Statico
Premere a Lungo	3 Secondi Acceso/Spento	Interruttore LED	/
Premere a Breve	Metti in pausa/Riproduci/ Risponde alla Chiamata in arrivo	Alternare EQ	Disattiva il Microfono
2 Pressioni Rapide	Prossima Canzone	Canzone Precedente	Conversione in Doppia Modalità

Istruzioni per Uso

Per la prima connessione, tieni premuto il pulsante di accensione delle cuffie per 3 secondi per accenderlo e le cuffie cercherà automaticamente il dispositivo, Bluetooth e ricerca 2.4G contemporaneamente, qualsiasi dispositivo può essere accoppiato. Come la connessione a Bluetooth, aprire il dispositivo Bluetooth per cercare il nome di associazione EHP-61D per la connessione, come la connessione a 2.4G, inserire direttamente il trasmettitore per accoppiare automaticamente, non è necessario cambiare il pulsante.

Modalità 2.4G

Il trasmettitore delle cuffie è inserito nella porta USB del

IT

dispositivo, Dopo aver acceso, le cuffie e il trasmettitore vengono associati automaticamente e l'indicatore del trasmettitore lampeggia, Dopo che l'associazione è riuscita, l'indicatore LED blu delle cuffie lampeggia lentamente a intervalli di 5 secondi.

Modalità Bluetooth

Accendere le cuffie, accendere il dispositivo Bluetooth e cercare il nome di associazione EHP-61D per connettersi.

Conversione in Doppia Modalità

In qualsiasi stato di connessione, premere il tasto del microfono due volte di seguito e passa dalla modalità Bluetooth a quella 2,4G

Connessione Cablata

Collegare le cuffi ed il dispositivo audio 3,5 tramite il cavo audio Type-C dedicato da utilizzare

Parametri Elettrici

Corrente di Lavoro：25-65mA

IT

Corrente di Ricarica：≤800mA
Capacità della Batteria：1500mAh
Risposta in Frequenza：20HZ-20kHZ
Impedenza：32Ω
Potenza：20mW
Agilità：-42±3dB
Distanza di Connessione：10M

Contenuti della Confezione

1X C07 Cuffie
1X Ricevitore
1X Cavo USB-C
1X Istruzioni per Uso
1X Carta di Post-vendita
1X Custodia

FR

Description du produit

Le casque EHP-61D est compatible avec les PC/PS4/PS5/ Android/IOS/téléphones portables, tablettes, etc.

Diagramme du produit

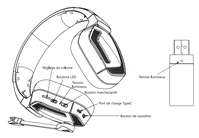

FR

Fonction clef

	Bouton marche/arrêt	Boutons LED	Bouton de sourdine
Appui long	Appuyez et maintenez pendant 3 secondes pour allumer ou éteindre	LED	/
Appui courte	Pause/lecture/réponse aux appels	Changer EQ	Coupure du microphone
2 pressions rapides	Chanson suivante	Chanson précédente	Conversion à double mode

Mode d'emploi

La première fois que vous vous connectez, appuyez sur le bouton marche/arrêt du casque et maintenez-le enfoncé pendant 3 secondes pour allumer le casque, Le casque effectue automatiquement une recherche pour trouver l'appareil. Recherche Bluetooth et 2.4G en même temps, n'importe quel appareil peut être apparié, Si vous êtes connecté à Bluetooth, ouvrez l'appareil Bluetooth de recherche de jumelage nom EHP-61D à connecter, tels que connecté à 2.4G, directement inséré dans le transmetteur automatiquement jumelé, aucune opération de commutateur clé.

2.4G Mode

L'émetteur du casque est branché sur le port USB de l'appareil,

FR

après la mise sous tension, le voyant de l'émetteur clignote, le casque et l'émetteur sont automatiquement appariés, le voyant de l'émetteur est toujours allumé après un appairage réussi, et la lumière bleue du casque clignote lentement toutes les 5 secondes.

Mode Bluetooth

Allumez le casque, allumez le périphérique Bluetooth et recherchez le nom d'appairage EHP-61D pour vous connecter.

Commutation en mode double

Quel que soit l'état de la connexion, appuyez sur le bouton de coupure du microphone 2 fois de suite pour passer du mode Bluetooth au mode 2.4G.

Connexions filaires

Connectez vos écouteurs à votre périphérique audio 3,5 via le cable audio TypeC dédié et vous êtes prêt à partir.

Paramètres électriques

Courant de fonctionnement : 25-65mA

FR

Courant de charge : ≤800mA
Capacité de la batterie : 1500mAh
Réponse en fréquence : 20HZ-20kHZ
Impédance : 32Ω
Puissance : 20mW
Sensibilité : -42±3dB
Distance de connexion : 10M

Liste d'emballage

1X Casque C07
1X Récepteur
1X Cable USB-C
1X Manuel d'Instruction
1X Carte après-vente
1X Sac de rangement

ES

Descripción del Producto

Los auriculares inalámbricos EasySMX EHP-61D son compatibles con PC/PS4/PS5/Tableta/teléfono móvil/Android/IOS/Switch, etc.

Diagrama

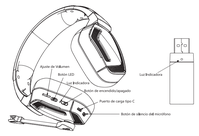

ES

Función de la Tecla

	Botón de encendido /apagado	Botón LED	Botón de silencio del micrófono
Presione durante mucho tiempo	3 segundos encendido/ apagado	interruptor LED	/
Presione brevemente	pausa/reproducir/ responder Llamada entrante	cambiar de EQ	silenciar el micrófono
Presione rápidamente dos veces	próxima canción	canción anterior	conversión de modo dual

Instrucciones de Uso

Para la primera conexión, mantenga presionado el botón de encendido de los auriculares durante 3 segundos para encender los auriculares y los auriculares buscarán automáticamente el dispositivo, Búsqueda de Bluetooth y 2.4G al mismo tiempo, se puede emparejar cualquier dispositivo, Como conectarse a Bluetooth, abra el dispositivo Bluetooth para buscar el nombre de emparejamiento EHP-61D para conectarse, como conectarse a 2.4G, inserte directamente el receptor para emparejar automáticamente, sin necesidad de cambiar el botón.

Modo 2.4G

El receptor del auricular se inserta en el puerto USB del

ES

dispositivo, el auricular y el receptor se emparejan automáticamente después del encendido, el indicador del receptor parpadea y el indicador del receptor siempre está encendido después de que el emparejamiento se haya realizado correctamente, la luz azul del indicador de los auriculares parpadea lentamente cada 5S.

Modo Bluetooth

Encienda los auriculares, encienda el dispositivo Bluetooth y busque el nombre de emparejamiento EHP-61D para conectarse.

Cambio de Modo Dual

En cualquier estado de conexión, presione el botón de silencio del micrófono dos veces seguidas y cambie entre los modos Bluetooth y 2.4G.

Conexión por Cable

Conecte los auriculares y el dispositivo de audio 3,5 a través del cable de audio Type C dedicado para usar.

Parámetros Eléctricos

Corriente de trabajo: 25-65mA

ES

Corriente de carga: ≤800mA
Capacidad de la batería: 1500mAh
Respuesta de frecuencia: 20HZ-20kHZ
Impedancia: 32Ω
Potencia: 20mW
Sensibilidad: -42±3dB
Distancia de conexión: 10M

Lista de Paquete

1X C07 Auriculares
1X Receptor
1X Cable USB-C
1X Manual
1X Tarjeta de Posventa
1X Bolsa de Almacenamiento

JP

商品紹介

EasySMX ワイヤレスヘッドセットEHP-61Dは、PC /PS4 / PS5 Android/IOS携帯電話とタブレットなどをサポートしています。

ダイアグラム

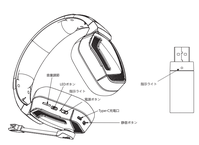

JP

キー機能

	電源ボタン	LEDボタン	静音ボタン
長押し	3秒オン/オフ	LEDオン/オフ	/
短押し	停止/再生/応答	EQ切り替え	マイク静音
快速２回クリック	次へ	前へ	接続モード切り替え

使用説明

電源ボタンを3秒間押し続けてヘッドセットの電源を入れると、ヘッドセットが自動的にデバイスを検索します。Bluetoothと2.4Gの検索を同時に行うことで、どのデバイスもペアリングできます。Bluetoothへの接続場合、Bluetoothデバイスを接続するペアリング名EHP-61Dを検索します。2.4Gへの接続場合、レシーバーを直接挿入して自動的にペアリングします。
ボタンを切り替える必要はありません。

2.4Gモード
レシーバー指示ライト点滅：ペアリングしている。
レシーバー指示ライト点灯：ペアリング完了。

JP

Bluetoothモード
Bluetoothデバイスを接続するペアリング名EHP-61Dを検索します

接続モード切り替え
2.4GモードとBluetoothモード切り替え

有線の接続方法
「オーディオケーブル」によって、「オーディオジャック」を持つ設備と接続できます。

電気パラメータ

動作電流：25-65mA
充電電流：≤800mA
バッテリー容量：1500mAh
周波数：20HZ-20kHZ
ホーンインピーダンス：32Ω
電力：20mW
マイク感度：-42±3dB
受信距離：10M

JP

梱包リスト

1X C07ヘッドフォン
1X レシーバー
1X USB-Cケーブル
1X 説明書
1X アフターセールスカード
1X 収納バッグ

CN

产品介绍

EHP-61D无线耳机支持PC /PS4/PS5 Android/IOS/Switch手机平板等

产品示意图

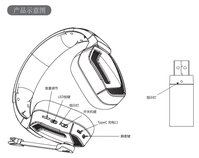

CN

按键功能

	开关机键	LED键	静音键
长按	3秒开机/关机	LED开关	/
短按	暂停/播放/来电接听	EQ切换	麦克风静音
快按2下	下一曲	上一曲	双模转换

使用说明

第一次连接，长按耳机开关机键3秒开机，耳机自动搜索寻找设备，蓝牙和2.4G同时搜索，任意设备都可以进行配对。
如连接蓝牙，打开蓝牙设备搜索配对名EHP-61D进行连接。
如连接2.4G，直接插入发射器自动配对，无需按键切换操作。

2.4G模式

耳机发射器插入设备USB口，开机后耳机和发射器自动配对，发射器指示灯闪烁，配对成功后发射器指示灯常亮，耳机指示蓝灯5秒内一下。

CN

蓝牙模式
耳机开机，打开蓝牙设备，搜索配对名EHP-61D进行连接。

双模切换
任意连接状态，禁麦键连续按2次，蓝牙和2.4G模式切换。

有线连接
通过专用Type-C音频线将耳机和3.5音频设备进行连接即可使用。

电气参数

工作电流：25-65mA
充电电流：≤800mA
电池容量：1500mAh
频率响应：20HZ-20kHZ
阻抗：32Ω
功率：20mW
敏度：-42±3dB
连接距离：10M

CN

包装清单

1X C07耳机
1X 接收器
1X USB-C线
1X 说明书
1X 售后卡
1X 收纳袋

After-sale services

Read the following information to get better services.
Dear customers:
Thank you for purchasing EasySMX products. If you have any problems or suggestions, please contact us quickly and we will answer you as soon as possible.

Contact Information

United States: easysmx@easysmx.com
United Kingdom: easysmx@easysmx.com
France: fiona@easysmx.com
Germany: leslie@easysmx.com
Spain: support.es@easysmx.com
Italy: support.it@easysmx.com
Russia: support.ru@easysmx.com
Japan: support.jp@easysmx.com

SCAN ME

Follow us for the best after-sales service and the latest news!

EasySMX Co., Limited
Email: easysmx@easysmx.com
Web: www.easysmx.com