

User Manual

FCC ID: 2AUE3PR-17-005889

Bluetooth speaker

PR-17-005889

Dolce 1 Gabbana

BEAUTE PRESTIGE INTERNATIONAL

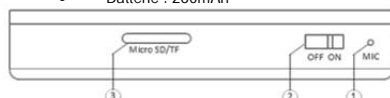
FR - Veuillez lire attentivement ce mode d'emploi et le conserver pour toutes références ultérieures.

Contenu de l'emballage

1. Enceinte Bluetooth 1PCS
2. Câble de charge USB

Caractéristiques

- Puissance 3W
- DC5V/0.5A
- Batterie : 260mAh



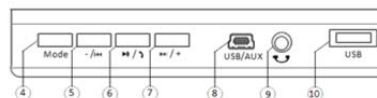
Mise sous tension : Glissez le bouton OFF/ON sur la droite pour l'allumer. Glissez le bouton sur la gauche pour l'éteindre.

Connexion Bluetooth : Le Bluetooth est une technologie de réseau sans fil permettant de relier des appareils entre eux sans liaison filaire. Le Bluetooth vous permet ainsi de vous éloigner de l'enceinte (dans un rayon de 10 mètres) avec votre téléphone, ordinateur, etc. La connexion Bluetooth se fait en allant dans le menu « Bluetooth », « Réglages » ou « Connexion » de votre appareil et en sélectionnant l'option de recherche d'un appareil Bluetooth. Sélectionnez le produit nommé « 5889 ». Lorsque l'association est terminée, l'enceinte émet une tonalité pour vous indiquer que la connexion est établie.

Bluetooth : Appuyez rapidement sur le bouton « ►/◄ » pour arrêter la musique. Appuyez à nouveau pour relancer la musique. Appuyez rapidement sur le bouton « -/» » et l'enceinte jouera la chanson précédente. Appuyez rapidement sur le bouton « ►/◄ » et l'enceinte jouera la chanson suivante. Appuyez longuement sur le bouton

Emplacement des commandes

1. Micro
2. Allumé/Eteint
3. Port carte TF
4. Mode
5. Vol-/Chanson précédente
6. Play/Pause/Téléphone
7. Vol+/Chanson suivante
8. Entrée USB/AUX (chargement de l'enceinte)
9. Jack
10. Entrée USB



« -/» » et le volume baissera. Appuyez longuement sur le bouton « ►/◄ » et le volume montera.

Appel main libre : Si vous recevez un appel sur votre téléphone, appuyez rapidement sur le bouton « ►/◄ » pour répondre ou appuyez longuement pour rejeter l'appel. Pendant l'appel, appuyez rapidement sur le bouton « ►/◄ » pour mettre fin à l'appel.

Autres modes : Quand l'enceinte est allumée, appuyez sur le bouton « Mode » pour changer de mode dans cet ordre : Bluetooth – carte micro SD (carte mémoire) – radio FM – AUX – USB (clé USB ou câble de raccordement à un téléphone) – Bluetooth. Le mode radio FM nécessite que le câble USB soit branché. Appuyez sur le bouton « ►/◄ » pour lancer le scan. Reportez-vous aux opérations de la lecture Bluetooth pour changer de radio et changer le volume.

Chargement : Connectez le chargeur au port USB/AUX, et insérez l'autre partie du câble à un port USB de voltage 5V d'un ordinateur, batterie externe ou autres.

La déclaration UE de conformité simplifiée visée à l'article 10, paragraphe 9, est établie comme suit:

Le soussigné, ANAIK, déclare que l'équipement radioélectrique du type enceinte Bluetooth est conforme à la directive 2014/53/UE. Le texte complet de la déclaration UE de conformité est disponible à l'adresse internet suivante: <http://www.eee-notes.fr/docs/VE19-092214.pdf>

Précautions

L'utilisation, le nettoyage ou la maintenance de l'appareil par des enfants d'au moins huit ans ou par des personnes aux aptitudes physiques, sensorielles ou mentales réduites ou un manque d'expérience ou de savoir-faire, devra se faire uniquement après avoir reçu des instructions appropriées et sous la supervision adéquate d'un adulte responsable afin d'assurer une manipulation en toute sécurité et d'éviter tout risque de danger. Cet appareil doit rester hors de portée des enfants. Si le produit est endommagé il doit être réparé par le fabricant, son service après-vente ou par une personne qualifiée, pour éviter tout danger. Ne pas immerger le produit. Nettoyer avec un chiffon sec.

TRAITEMENT DES APPAREILS ELECTRIQUES ET ELECTRONIQUES EN FIN DE VIE

Application dans les pays de l'Union Européenne et aux autres pays européens disposant de systèmes de collecte sélective.



Ce symbole, apposé sur le produit ou sur son emballage, indique que ce produit ne doit pas être traité avec les déchets ménagers. Il doit être remis à un point de collecte approprié pour le recyclage des équipements électriques et électroniques. En s'assurant que ce produit est bien mis au rebut de manière appropriée, vous aiderez à prévenir les conséquences négatives potentielles pour l'environnement et la santé humaine. Le recyclage des matériaux aidera à conserver les ressources naturelles. Pour toute information supplémentaire au sujet du recyclage de ce produit, vous pouvez contacter votre municipalité, votre déchetterie ou votre distributeur.

Distribué par BEAUTE PRESTIGE INTERNATIONAL
56/A RUE DU FAUBOURG ST HONORE
75008 PARIS, FRANCE

PR-17-005889 – VE19-092214



ENG - Please read these instructions carefully and keep them handy for future reference.

Contents of the packaging

1. 1PCS Bluetooth speaker
2. USB charging cable and FM aerial

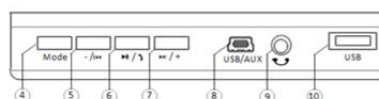
Characteristics

- Power 3W
- DC5V/0.5A
- Battery: 260mAh



Location of controls

1. Mic
2. On/Off
3. TF card port
4. Mode change button/Restore factory settings
5. Vol-/Previous song
6. Play/Pause/Telephone
7. Vol+/Next song
8. USB
9. Jack socket
10. USB/AUX socket (for charging the speaker)



Switching on: Slide the on/off switch to the right to turn on the device. Slide the on/off switch to the left to turn off the device.

Pairing: Bluetooth is a wireless network technology used to connect devices without using a connecting cable. Bluetooth therefore means you can move your telephone/computer/etc. away from the speaker (within a range of 10 meters). Follow the Bluetooth connection instructions for your device in order to pair with the speaker. Typically, this is done by navigating to the "Bluetooth" menu and selecting "Settings" or "Connection", then the option to search for a Bluetooth device. Select the device identified as "5889". When the linking process is complete, the device will emit a sound to indicate that the connection is established.

Bluetooth: Press the "▶◀" button to stop playback. Press the button again to restart the playback. Press the "◀" button to play the previous song. Press the "▶" button to play the next song. Press and hold the "◀" button to

reduce the volume. Press and hold the "▶" button to increase the volume.

Hands-free calling: If you receive a call on your phone press the "▶◀" button to answer the call, or press and hold to reject the call. During the call, press the "▶◀" button to hang up.

Other modes: When the speaker is switched on with the TF card inserted, press the "Mode" button to cycle through modes, in the following order: Bluetooth – TF card – FM – AUX – (USB key or cable for connecting to a mobile telephone) – Bluetooth. The USB cable must be connected for FM mode. Press the "▶◀" button to start the scan. Refer to "Bluetooth" operations to change the radio and change the volume.

Charging: Connect the charging cable to the micro-USB port and insert the other end of the cable into a 5V USB port of a computer, Powerbank or other.

The simplified EU declaration of conformity referred to in Article 10 (9) shall be established as follows:

The undersigned, ANAIK declares that radio equipment of type Bluetooth speaker is in accordance with Directive 2014/53 / EU. The full text of the EU declaration of conformity is available at the following Internet address: <http://www.eee-notes.fr/docs/VE19-092214.pdf>

Warnings

The device may not be used, cleaned or maintained by children aged eight and over or by persons with reduced physical, sensorial or mental aptitudes or lacking in experience or know-how unless appropriate instructions have been given and unless a responsible adult is present to supervise, in order to ensure that the device is handled safely and that there is no potential danger. This device must be kept out of the reach of children. If the product is damaged, it must be repaired by the manufacturer, its after-sales service or by a qualified person, to prevent any potential danger. Do not immerse the product. Clean with a dry cloth.

DISPOSING OF END-OF-LIFE ELECTRICAL AND ELECTRONIC APPLIANCES

Application in the countries of the European Union and other European countries with selective waste collection systems.



This symbol, appearing on the product or on its packaging, indicates that the product must not be disposed of with household waste. It must be disposed of at a suitable collection point for the recycling of electrical and electronic equipment. By ensuring that this product is disposed of appropriately, you are contributing to preventing potentially negative consequences on the environment and on human health. Recycling materials helps to conserve natural resources. For any additional information on how to recycle this product, please contact your local authority, rubbish dump or distributor.

Distribué par BEAUTE PRESTIGE INTERNATIONAL
56/A RUE DU FAUBOURG ST HONORE
75008 PARIS, FRANCE

PR-17-005889 – VE19-092214



Caution:

This device complies with Part 15 of the FCC rules and Industry Canada license-exempt RSS standard(s). Operation is subject to the following two conditions: (1) this device may not cause harmful interference, and (2) this device must accept any interference received, including interference that may cause undesired operation.

The manufacturer is not responsible for any radio or TV interference caused by unauthorized modifications or change to this equipment. Such modifications or change could void the user's authority to operate the equipment.

This radio transmitter (identify the device by certification number or model number if Category II) has been approved by Industry Canada to operate with the antenna types listed below with the maximum permissible gain indicated. Antenna types not included in this list, having a gain greater than the maximum gain indicated for that type, are strictly prohibited for use with this device.

This equipment has been tested and found to comply with the limits for a Class B digital device, pursuant to part 15 of the FCC Rules. These limits are designed to provide reasonable protection against harmful interference in a residential installation. This equipment generates, uses and can radiate radio frequency energy and, if not installed and used in accordance with the instructions, may cause harmful interference to radio communications. However, there is no guarantee that interference will not occur in a particular installation. If this equipment does cause harmful interference to radio or television reception, which can be determined by turning the equipment off and on, the user is encouraged to try to correct the interference by one or more of the following measures:

- Reorient or relocate the receiving antenna.
- Increase the separation between the equipment and receiver.
- Connect the equipment into an outlet on a circuit different from that to which the receiver is connected.
- Consult the dealer or an experienced radio/TV technician for help.

The device has been evaluated to meet general RF exposure requirement.

To maintain compliance with FCC's RF exposure guidelines, this equipment should be installed and operated with a minimum distance of 20cm between the radiator and your body.