材质：105g铜版纸　尺寸：60X80mm　印刷：4c　双面印刷　折页

确保成型后封面封底如下所示，顺序勿修改

封面

封底

AUKEY

USER MANUAL
MagFusion 10K

Benutzerhandbuch | Manuel de l'Utilisateur | Manual de Usuario
Manuale d'uso | Panduan pengguna | Instrukcja obsługi
Kullanım kılavuzu | 取扱説明書 | 使用说明书 | 使用手册 | 사용자 매뉴얼 | دليل المستخدم

Charging Your Phone or Tablet Using Charging Cables

Kabelgebundenes Aufladen Ihres Telefons oder Tablets
Charger votre téléphone ou votre tablet à l'aide d'un câble de chargeur
Carga de un teléfono o una tableta por cable
Ricarica del telefono o del tablet tramite cavo
Mengisi Daya Ponsel atau Tablet Anda Menggunakan Kabel Pengisian Daya
Ładowanie telefonu lub tabletu za pomocą kabli ładujących
Telefonunuzu veya Tabletinizi Şarj Kablosu Kullanarak Şarj Etme
使用充电线给您的手机或平板电脑充电
使用充電線為您的手機或平板電腦充電
ケーブルを使用してスマートフォンまたはタブレットを充電する
شحن هاتفك أو جهاز الكمبيوتر اللوحي باستخدام كابلات الشحن

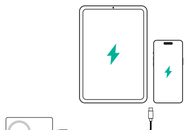

Charging Your Phone Wirelessly

Drahtloses Aufladen Ihres Telefons
Charger votre téléphone sans fil
Carga de un teléfono de forma inalámbrica
Ricarica del telefono in modalità wireless
Bezprzewodowe ładowanie telefonu
Ladowanie telefonu bezprzewodowo
Telefonunuzu Kablosuz Olarak Şarj Etme
为手机无线充电
為您的手機無線充電
ワイヤレスでスマートフォンを充電する
شحن هاتفك لاسلكيًا

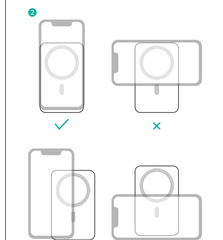

Ready to wireless charge
Ready to wireless charge
Bereit zum kabellosen Laden
Prêt à charger sans fil
Prêt à charger sans fil
Pronto per la ricarica wireless
Siap mengisi daya nirkabel
Gotowy do ładowania bezprzewodowego
Şarj olmaya hazır
为最终无线充电 準備無線充電
ワイヤレス充電準備完了
جاهز للشحن اللاسلكي

Charging
Aufladen | En train de charger
Cargando | En marcha | Ladowanie
Ladowania | Dolyor | 充电中 | 充電中
جاري الشحن

Foreign object detected
Fremdkörper erkannt
Corps étranger détecté
Cuerpo extraño detectado
Rilevato oggetto estraneo
Wykryto obcy przedmiot
Yabancı cisim algılandı
检测到异物 | 偵測到異物 | 異物検出
تم الكشف عن جسم غريب

Charging Your Smart Watch or Bluetooth Earphones

Laden Sie Ihre Smart-Uhr oder Bluetooth-Kopfhörer auf
Chargez votre Smart Watch ou vos écouteurs Bluetooth
Carga su Reloj Inteligente o Auriculares Bluetooth
Ricarica lo smartwatch o le cuffie Bluetooth
Naładuj swój inteligentny zegarek lub słuchawki Bluetooth
Ladowanie inteligentnego zegarka lub słuchawek Bluetooth
Akıllı Saatinizi veya Bluetooth Kulaklığınızı Şarj Etme
スマートウォッチ、Bluetoothヘッドホンの充電
为您的智能手表或蓝牙耳机充电
為您的智能手錶或藍牙耳機充電
شحن ساعتك الذكية أو سماعات البلوتوث

1 Enter low-current charging mode: Press and hold the power button for 3 seconds, and three white LED lights turn on and off alternatively every 1 seconds. Wechsel Sie in den Niedrigstrom-Lademodus: Halten Sie die Einschalttaste 3 Sekunden lang gedrückt, und drei weiße LED-Leuchten schalten sich abwechselnd alle 1 Sekunden ein und aus.
Entrez en mode de charge à faible courant : appuyez sur le bouton d'alimentation et maintenez-le enfoncé pendant 3 secondes, et trois voyants LED blancs s'allument et s'éteignent alternativement toutes les 1 secondes.
Ingrese al modo de carga de bajo corriente: mantenga presionado el botón de encendido durante 3 segundos, y tres luces LED blancas se encienden y apagan alternativamente cada 1 segundo.
Modalità di ricarica a bassa corrente: premere e tenere premuto il pulsante di accensione per 3 secondi e tre luci LED bianche si accendono e si spengono alternativamente ogni 1 secondi.
Masuk ke mode pengisian arus rendah: Tekan dan tahan tombol daya selama 3 detik, dan tiga lampu LED putih menyala dan mati secara bergantian setiap 6 detik.
Wejdź w tryb ładowania niskoprądowego: Naciśnij i przytrzymaj przycisk zasilania przez 3 sekundy, a trzy białe diody LED będą włączać się i wyłączać naprzemiennie co 6 sekund.
Düşük akım şarj moduna girin: Güç düğmesini 3 saniye basılı tutun; üç beyaz LED ışık her 6 saniyede bir dönüşümlü olarak açılıp kapanacaktır.
進入小電流充電模式：长按电源键3秒，三个白色LED灯每隔1秒交替亮灭。
進入小電流充電模式：長按電源鍵3秒，三個白色LED燈每隔1秒交替亮滅。
低電流充電モードに入る：電源ボタンを3秒間押し続けると、3つのLED白色LEDランプが6秒ごとに交互にオンとオフになります。
ادخل في وضع الشحن بالتيار المنخفض: اضغط مع الاستمرار على زر الطاقة لمدة 3 ثوانٍ، وتومض ثلاث مصابيح LED بيضاء مرة أخرى كل 6 ثوانٍ.

2 Charge your smart watch, Bluetooth earphones, or other low-power accessories. Laden Sie Ihre Smartwatch, Bluetooth-Kopfhörer oder anderes Zubehör mit geringem Stromverbrauch auf.
Chargez votre Smart Watch et vos écouteurs Bluetooth ou d'autres appareils à faible consommation.
Carga su reloj inteligente, auriculares Bluetooth u otros accesorios de baja potencia.
Carica il tuo smartwatch, auricolari Bluetooth o altri accessori a bassa potenza.
Io daya jam tangan pintar, earphone Bluetooth, atau daya rendah lainnya aksesoris.
Naładuj swój inteligentny zegarek, słuchawki Bluetooth lub inne akcesoria o niskim poborze mocy.
Akıllı saatinizi, Bluetooth kulaklığınızı veya diğer düşük güçlü aksesuarlarınızı şarj edin.
为智能手表、蓝牙耳机或其他低功耗配件充电。
為您的智能手錶、藍牙耳機或其他低功耗配件充電。
スマートウォッチ、Bluetoothヘッドホン、その他低電力機器をつなぎて充電します。
اشحن ساعتك الذكية أو سماعات البلوتوث أو غيرها من الملحقات منخفضة الطاقة.

3 Exit low current charging mode: Press and hold the power button for 3 seconds. Niedrigstrom-Lademodus verlassen: Halten Sie den Netzschalter 3 Sekunden lang gedrückt.
Sortir du mode de charge au courant faible : appuyer pendant 3 secondes sur le bouton d'alimentation.
Salir del modo de carga de bajo corriente: Mantenga pulsado el botón de encendido durante 3 segundos.
Uscire dalla modalità di carica a bassa corrente: tenere premuto il pulsante di accensione per 3 secondi.
Keluar dari mode pengisian arus rendah: Tekan dan tahan tombol daya selama 3 detik.
Wyjdź z trybu ładowania niskoprądowego: Naciśnij i przytrzymaj przycisk zasilania przez 3 sekundy.
Düşük akım şarj modundan çıkın: Güç düğmesini 3 saniye basılı tutun.
退出低电流充电模式：长按电源键3秒。
退出低電流充電模式：長按電源鍵3秒。
低電流充電モードを終了する：電源ボタンを3秒間押し続けてください。
الخروج من وضع الشحن بالتيار المنخفض: اضغط مع الاستمرار على زر الطاقة لمدة 3 ثوانٍ.

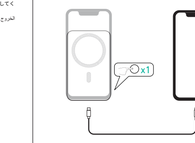

Charging Devices Wirelessly and Using Cables Simultaneously

Gleichzeitiges drahtloses und kabelgebundenes Aufladen von Geräten
Charger votre appareil sans fil et à l'aide d'un câble simultanément
Carga de dispositivos de forma inalámbrica y por cable simultáneamente
Ricarica dei dispositivi in modalità wireless e utilizzo dei cavi simultaneamente
Mengisi Daya Perangkat Secara Nirkabel dan Menggunakan Kabel Secara Bersamaan
Ładowanie urządzeń bezprzewodowo i jednocześnie korzystanie z kabli
Cihazları Kablosuz Şarj Etme ve Kabloları Eşzamanlı Kullanma
兼具无线充电和有线连电两方式为设备充电
同時為裝置進行無線和有線充電
ワイヤレスと有線充電を同時に行う
شحن الأجهزة لاسلكيًا واستخدام الكابلات بشكل متزامن

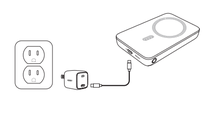

Recharging Your MagFusion 6.7K

Laden Sie Ihr MagFusion 6.7K auf
Recharger votre MagFusion 6.7K
Recargar su MagFusion 6.7K
Ricaricare il tuo MagFusion 6.7K
Mengisi Ulang MagFusion 6.7K Anda
Ładowanie MagFusion 6.7K
MagFusion 6.7K'nın Şarj Edilme
为 MagFusion 6.7K 充电
為您的 MagFusion 6.7K 充電
本体への充電方法
اعادة شحن جهاز MagFusion 6.7K الخاص بك

Note

Notiz | Note | Nota | Nota | Catatan | Notatka | Uyarılar | メモ | 注意 | 注意 | ملاحظة

- This wireless charger can provide magnetic alignment for iPhone 12/13/14/15 series. Dieses kabellose Ladegerät kann eine magnetische Ausrichtung für die iPhone 12/13/14/15-Serie bieten.
  Cette chargeuse sans fil peut fournir un alignement magnétique pour iPhone série 12/13/14/15.
  Esta cargadora inalámbrica puede proporcionar alineación magnética para iPhone 12/13/14/15 series.
  Questo caricabatterie wireless può fornire l'allineamento magnetico per la serie iPhone 12/13/14/15.
  Pengisi daya nirkabel ini dapat memberikan penyelarasan magnetik untuk seri iPhone 12/13/14/15.
  Ta bezprzewodowa ładowarka może zapewnić wyrównanie magnetyczne dla serii iPhone 12 / 13 / 14 / 15.
  Bu kablosuz şarj cihazı, iPhone 12/13/14/15 serisi için manyetik hizalama sağlayabilir.
  内置磁铁的无线充电器可以为 iPhone 12/13/14/15 系列产品提供磁力对齐。
  此无线充电器可以磁吸匹配iPhone 12/13/14/15系列手机。
  此無線充電器可以磁吸匹配iPhone 12/13/14/15系列手機。
  ワイヤレス充電器は、iPhone 12/13/14/15 シリーズにフィットするように調整されます。
  يمكن أن يتماشى هذا الشحن اللاسلكي مغناطيسيا مع هواتف سلسلة الآيفون iPhone 12/13/14/15
- The USB-C port supports USB Power Delivery fast charging for iPhone 8 and later models when used with a certified Apple USB-C to Lightning cable. Der USB-C-Anschluss unterstützt das schnelle Aufladen der USB-Stromversorgung für das iPhone 8 und höher, wenn es mit einem zertifizierten Apple USB-C-zu-Lightning-Kabel verwendet wird.
  Le port USB-C permet une charge rapide USB Power Delivery pour iPhone 8 et versions plus nouvelles lorsqu'il est utilisé avec un câble USB-C vers Lightning certifié Apple.
  El puerto USB-C es compatible con la carga rápida USB Power Delivery para iPhone 8 y superior cuando se utiliza con un cable USB-C a Lightning certificado de Apple.

Follow Us to Unlock More about AUKEY:

@AUKEYofficial
@aukeyofficial
@AUKEYofficial
AUKEYofficial

Model: PB-M506
Aukey Technology Co., Ltd.
www.aukey.com | support@aukey.com
Room 116, Kangji Information Valley Building, Shangliang Community, Longgang District, Shenzhen, Guangdong, 518111, China
FCC ID：2ATHI-PB-M506
Made In China

Se utilizasta con un cavo da USB-C a Lightning certificato da Apple, la porta USB-C può supportare la ricarica rapida Power Delivery USB per iPhone 8 e dispositivi di versioni successive.
Port USB-C mendukung pengisian daya cepat USB Power Delivery untuk iPhone 8 dan versi lebih baru bila digunakan dengan kabel USB-C ke Lightning Apple bersertifikat.
Port USB-C obsługuje szybkie ładowanie USB Power Delivery dla iPhone 8 a także w przypadku używania z certyfikowanym kablem Apple USB-C na Lightning.
USB-C bağlantı noktası, sertifikalı bir Apple USB-C - Lightning kablosuyla kullanıldığında iPhone 8 ve sonraki modeller için USB Güç Dağıtımı hızlı şarjını destekler.
USB-C 端口支持 Apple USB-C - Lightning ケーブルを使用した場合、iPhone 8 以降の USB Power Delivery 高速充電をサポートします。
当经认证的Apple USB-C至Lightning电缆一起使用时，USB-C端口可为iPhone 8及后续机型提供USB Power Delivery快速充电。
與認證的 Apple USB-C 對 Lightning 連接線一起使用時，USB-C 端口支援 USB Power Delivery 為 iPhone 8 和之後機型提供快速充電。
يدعم منفذ USB-C الشحن السريع USB Power Delivery لأجهزة iPhone 8 وما بعدها عند استخدامه مع كابل USB-C إلى Lightning معتمد من آبل.

Product Care and Precautions

Produktpflege und Vorsichtsmaßnahmen
Entretien et précautions du produit
Cuidados y precauciones del producto
Cura e precauzioni del prodotto
Perawatan produk dan tindakan pencegahan
Pielęgnacja produktu i środki ostrożności
Ürün Bakımı ve Önlemler
製品の手入れと使用上の注意
产品保养及注意事项
產品保養及注意事項
ケアと予防策
العناية بالمنتج والاحتياطات

Se utilizzata con un cavo da USB-C a Lightning certificato da Apple, la porta USB-C può supportare la ricarica rapida Power Delivery USB per iPhone 8 a dispositivi di versioni successive.
Port USB-C mendukung pengisian daya cepat USB Power Delivery untuk iPhone 8 dan versi lebih baru bila digunakan dengan kabel USB-C ke Lightning Apple bersertifikat.
Port USB-C obsługuje szybkie ładowanie USB Power Delivery dla iPhone 8 a także w przypadku używania z certyfikowanym kablem Apple USB-C na Lightning.
USB-C bağlantı noktası, sertifikalı bir Apple USB-C - Lightning kablosuyla kullanıldığında iPhone 8 ve sonraki modeller için USB Güç Dağıtımı hızlı şarjını destekler.
USB-C 端口支持 Apple USB-C - Lightning ケーブルを使用した場合、iPhone 8 以降の USB Power Delivery 高速充電をサポートします。
当经认证的Apple USB-C至Lightning电缆一起使用时，USB-C端口可为iPhone 8及后续机型提供USB Power Delivery快速充电。
與認證的 Apple USB-C 對 Lightning 連接線一起使用時，USB-C 端口支援 USB Power Delivery 為 iPhone 8 和之後機型提供快速充電。
يدعم منفذ USB-C الشحن السريع USB Power Delivery لأجهزة iPhone 8 وما بعدها عند استخدامه مع كابل USB-C إلى Lightning معتمد من آبل.

- Do not impact or drop the product.
  Stoßen Sie nicht auf das Produkt und lassen Sie es nicht fallen.
  Ne pas heurter ou laisser tomber le produit.
  No golpee ni deje caer el producto.
  Non urtare o far cadere il prodotto.
  Jangan membenturkan atau menjatuhkan produk.
  Nie uderzaj ani nie upuszczaj produktu.
  Ürünü çarpmayın veya düşürmeyin.
  请不要碰撞或掉落产品。
  請勿撞擊或掉落產品。
  ご使用中に本製品を落としたり、ぶつけたりしないでください。
  يجب تجنب الصدمات أو الإسقاط.
- Keep away from liquids and extreme heat.
  Von Flüssigkeiten und extrem Hitze fernhalten.
  Tenir à l'écart des liquides et de la chaleur extrême.
  Mantenga el producto alejado de líquidos y calor extremo.
  Tenere lontano da liquidi e calore estremo.
  Jauhkan dari cairan dan panas yang ekstrim.
  Przechowywać z dala od płynów i ekstremalnego ciepła.
  Sıvılardan ve aşırı sıcaktan uzak tutun.
  请勿接触液体和极端高温。
  請勿接觸液體和極端高溫。
  ご使用中に本製品を落としたり、ぶつけたりしないでください。
  يجب تجنب الصدمات أو الإسقاط.
- Do not disassemble or modify.
  Nicht zerlegen oder modifizieren.
  Ne pas démonter ni modifier.
  No desmonte ni modifique.
  Non smontare o modificare.
  Jangan membongkar atau memodifikasi.
  Nie demontować ani nie modyfikować.
  Sökülmeden ve aşırı ısıdan uzak tutun.
  请勿拆卸或改装。
  請勿拆卸或改裝。
  يجب تجنب الصدمات أو الإسقاط.
- Please stop using the product immediately and contact the support center in the following cases.
  - The product emits smoke
  - The product leaks liquid

長期間使用しない場合でも、少なくとも3ヶ月に1度本体を充電してください。
至少每隔3个月给移动电源充电一次。
行動電源每 3 個月至少充電一次。
احرص على شحن بنك الطاقة مرة واحدة على الأقل كل 3 أشهر.

- Do not leave the product in the car for a long time.
  Lassen Sie das Produkt nicht längere Zeit im Auto.
  Ne laissez pas le produit dans la voiture pendant une longue période.
  No deje el producto en el coche durante mucho tiempo.
  Non lasciare il prodotto in macchina per molto tempo.
  Jangan tinggalkan produk di dalam mobil dalam waktu lama.
  Nie pozostawiaj produktu w samochodzie przez dłuższy czas.
  Güç bankasını en az 3 ayda bir şarj edin.
  请勿把产品长时间放在车内。
  請勿將產品長時間留在車內。
  ご使用中に本製品を落としたり、ぶつけたりしないでください。
  يجب تجنب الصدمات أو الإسقاط.
- Recharge the power bank at least once every 3 months.
  Laden Sie die Power Bank mindestens alle 3 Monate auf.
  Recharger la batterie externe au moins une fois tous les 3 mois.
  Recargue el banco de energía al menos una vez cada 3 meses.
  Ricaricare il power bank almeno una volta ogni 3 mesi.
  Şarj cihazı power bank minimal 3 bulan sekali.
  Lادلو power bank en najmniej raz na 3 miesiące.
  Güç bankasını en az 3 ayda bir şarj edin.

- The product has an abnormal smell such as burnt smell:
  - Das Produkt gibt Rauch ab
  - Aus dem Produkt tritt Flüssigkeit aus
  - Das Produkt hat einen anormalen Geruch, z. B. Brandgeruch

Veuillez cesser immédiatement d'utiliser le produit et contacter le centre d'assistance dans les cas suivants.
- Le produit dégage de la fumée
- Le produit fuit du liquide
- Le produit a une odeur anormale telle qu'une odeur de brûlé

Deje de usar el producto inmediatamente y comuníquese con el centro de soporte en los siguientes casos.
- El producto emite humo
- El producto pierde líquido
- El producto tiene un olor anormal, como un olor a quemado.

Interrompere immediatamente l'utilizzo del prodotto e contattare il centro di assistenza nei seguenti casi.
- Il prodotto emette fumo
- Il prodotto perde liquido
- Il prodotto ha un odore anomalo come un odore di bruciato

Hanya segera hentikan penggunaan produk dan hubungi pusat dukungan dalam kasus berikut.
- Produk mengeluarkan asap
- Produk mengeluarkan cairan
- Produk memiliki bau tidak normal seperti bau terbakar

W następujących przypadkach należy natychmiast zaprzestać korzystania z produktu i skontaktować się z centrum wsparcia.
- Ładuj power bank co najmniej raz na 3 miesiące.
- Z produktu wycieka płyn
- Produkt ma nietypowy zapach, taki jak zapach spalaniny

Aşağıdaki durumlarda lütfen ürünü kullanmayı hemen bırakın ve destek merkezine temasa geçin.
- Ürün duman çıkarıyor
- Ürün sıvı sızdırıyor
- Üründe yanık kokusu gibi anormal bir koku var

以下の場合は直ちに使用を中止し、サポートセンターにご連絡ください。
- 煙が出ている
- 製品から液が漏れる
- 焦げ臭い匂いがする

在以下情况下，请立即停止使用产品并联系支持中心。
- 产品冒烟
- 产品漏液
- 产品有焦味等异常气味

在以下情況下，請立即停止使用產品並聯繫支持中心。
- 產品冒煙
- 產品漏液
- 產品有焦味等異常氣味

次の場合は、ご使用を中止し、サポートセンターにご連絡ください。
- 製品から煙が出ている
- 製品から液が漏れている
- 焦げ臭い匂いなどの異常な匂いがする

يرجى التوقف عن استخدام المنتج فورًا والاتصال بمركز الدعم في الحالات التالية.
- المنتج يصدر دخانًا
- المنتج يسرب سائل
- ان يكون للمنتج رائحة غير طبيعية مثل رائحة حارقة

- Batteries should be disposed of according to local environmental law.
  Batterien sollten gemäß den örtlichen Umweltgesetzen entsorgt werden.
  Les batteries doivent être éliminées conformément à la législation environnementale locale.
  Las baterías deben eliminarse según el derecho medioambiental local.
  Le batterie devono essere smaltite secondo le leggi ambientali locali.
  Baterai harus dibuang sesuai dengan undang-undang lingkungan setempat.
  Baterie należy utylizować zgodnie z lokalnymi przepisami dotyczącymi ochrony środowiska.
  Piller yerel çevre yasalarına uygun şekilde atılmalıdır.

本製品を廃棄する際は、各自治体の指示に従った方法で、正しく廃棄してください。
请根据当地环保法规妥善处理电池。
請依照當地環境法律適當處理電池。
يجب التخلص من البطاريات وفقا لقانون البيئة المحلي.

This symbol indicates that this product shall not be treated as household waste. Instead it shall be handed over to the applicable collection point for the recycling of electrical and electronic equipment.

This product complies with the radio interference requirements of the European Community.

Declaration of Conformity

This product is intended for use within Europe. This equipment complies with the essential requirements and other relevant provisions of Directive 2014/53/EU, 2014/35/EU, 2014/30/EU. The Declaration of Conformity for the PB-M506 is available from www.aukey.com

Deklaracja zgodności

Ten produkt jest przeznaczony do użytku w Europie. To urządzenie spełnia zasadnicze wymagania dyrektywy w sprawie urządzeń radiowych 2014/53 / UE, 2014/35/UE, 2014/30/UE. Lub niniejszym oświadcza, że ten produkt PB-M506 jest zgodny z podstawowymi wymaganiami i innymi stosownymi postanowieniami dyrektyw 2014/53 / UE, 2014/35 / UE, 2014/30 / UE. Deklaracja zgodności PB-M506 jest dostępna na stronie www.aukey.com

Warranty & Customer Support

Garantie & Kundenservice | Garantie et Service Client | Garantía & Soporte al Cliente
Garanzia & Assistenza ai Clienti | Garansi & Dukungan Pelanggan
Gwarancja i obsługa klienta | Garanti ve Müşteri Desteği | 保証とカスタマーサポート
保修与客户支持 | 保修與客戶支援 | ضمان وخدمة العملاء

For questions, support, or warranty claims, please contact your seller directly.
Bei Fragen, Support oder Garantieansprüchen wenden Sie sich bitte direkt an Ihren Verkäufer.
Pour toute question, assistance ou réclamation, ou titre de la garantie, veuillez contacter directement votre vendeur.
Para preguntas, soporte o reclamos de garantía, comuníquese directamente con su vendedor.
Per domande, assistenza o reclami in garanzia, contatta direttamente il venditore.
Untuk pertanyaan, dukungan, atau klaim garansi, hubungi langsung penjual Anda.
W przypadku pytań, wsparcia lub roszczeń gwarancyjnych skontaktuj się bezpośrednio ze sprzedawcą.
Sorularınız, destek veya garanti taleplerinizi için lütfen doğrudan satıcınızla iletişime geçin.
ご質問、サポート、または保証請求については、販売者に直接お問い合わせください。
如有疑问、需要支持或申请保修索赔，请直接联系您的卖家。
如有疑問、需要支持或申請保修索賠，請直接聯繫您的賣家。
للأسئلة أو الدعم أو مطالبات الضمان، يرجى الاتصال بالبائع مباشرة.

FCC Statement

This device complies with part 15 of the FCC Rules. Operation is subject to the following two conditions: (1)this device may not cause harmful interference, and (2) this device must accept any interference received, including interference that may cause undesired operation.

Any changes or modifications not expressly approved by the party responsible for compliance could void the user's authority to operate the equipment.

NOTE: This equipment has been tested and found to comply with the limits for a Class B digital device, pursuant to Part 15 of the FCC Rules. These limits are designed to provide reasonable protection against harmful interference in a residential installation. This equipment generates, uses and can radiate radio frequency energy and, if not installed and used in accordance with the instructions, may cause harmful interference to radio communications. However, there is no guarantee that interference will not occur in a particular installation.

If this equipment does cause harmful interference to radio or television reception, which can be determined by turning the equipment off and on, the user is encouraged to try to correct the interference by one or more of the following measures:

-- Reorient or relocate the receiving antenna.

-- Increase the separation between the equipment and receiver.

-- Connect the equipment into an outlet on a circuit different from that to which the receiver is connected.

-- Consult the dealer or an experienced radio/TV technician for help. The device has been evaluated to meet general RF exposure statement.

The device can be used in portable exposure condition without restriction.

Specifications

Specifications | Specification | Especificaciones | Specificazioni | Spesifikasi | Specyfikacje | Özellikler | 製品仕様 | 参数 | 規格 | المواصفات

Model	Modèle	Modelo	Modello	Modello	Model	Model	Model	Özellikler	型番	型号	型號	الموديل	PB-M506
Battery capacity | Batteriekapazität | Capacité de batterie | Capacidad de la batería | Capacità della batteria | Kapasitas baterai | Pojemność baterii | PB kapasitesi | バッテリー容量 | 电池容量 | 電池容量 | سعة البطارية	10000mAh / 37Wh
Rated capacity | Nennleistung | Capacité nominale | Capacidad nominal |Capienza stimata | Kapasitas yang tertera | Pojemność znamionowa | Değerlendirilmiş kapasite | 定格容量 | 額定容量 | السعة المقدرة	4200mAh
Battery type | Batterietyp | Type de batterie | Tipo de batería | Tipo batteria |Tipo di batteria | Jenis baterai |Typ baterii | PB Türü | バッテリータイプ | 电池类型 | 電池類型 | نوع البطارية	Lithium polymer
Input | Eingang | Entrée | Entrada | Ingresso | Masuk |Wejście | Giriş | 入力 | 输入 | 輸入 | الدخل	USB-C in: 5V 3A / 9V 2A / 15V 2A (20W Max) Wireless out: MPP: 15W (Max) / 10W / 7.5W / 5W
Output | Ausgang | Sortie | Salida | Uscita | Keluaran | Wyjście | Toplam çıkış | 出力 | 输出 | 輸出 | الخرج	USB-C: 5V 3A / 9V 3A / 12V 2.5A / 15V 2A (20W Max)
Total output | Gesamtleistung | Sortie totale | Salida total | Potenza totale | Pengeluaran total | Całkowita produkcja | Toplam çıkış | 最大出力 | 总输出 | 總輸出 | الخرج الكلي	20W
Operating temperature | Betriebstemperatur | Température d'opération | Temperatura operativa | Temperatura di funzionamento | Suhu Operasional | Temperatura robocza | Çalışma sıcaklığı | 使用温度範圍 | 工作温度 | 工作温度 | درجة حرارة التشغيل	0~40℃
Storage temperature | Lagertemperatur | Température de stockage | Temperatura de almacenamiento | Temperatura di conservazione | Suhu Penyimpanan | Temperatura przechowywania | Depolama sıcaklığı | 保管温度範圍 | 存放温度 | 储存温度 | درجة حرارة التخزين	-10~40℃
Dimensions | Maße | Dimensions | Dimensiones | Dimensioni | Dimensi | Wymiary | Boyutlar | 寸法 | 尺寸 | 尺寸 | الحجم	109 x 68 x 19.2mm 4.29" x 2.68" x 0.75"
Weight | Gewicht | Poids | Peso | Peso | Berat | Waga | Ağırlık | 重量 | 重量 | 重量 | الوزن	270g / 7.4 oz

Class B digital device, pursuant to Part 15 of the FCC Rules. These limits are designed to provide reasonable protection against harmful interference in a residential installation. This equipment generates, uses and can radiate radio frequency energy and, if not installed and used in accordance with the instructions, may cause harmful interference to radio communications. However, there is no guarantee that interference will not occur in a particular installation.

If this equipment does cause harmful interference to radio or television reception, which can be determined by turning the equipment off and on, the user is encouraged to try to correct the interference by one or more of the following measures:

-- Reorient or relocate the receiving antenna.

-- Increase the separation between the equipment and receiver.

-- Connect the equipment into an outlet on a circuit different from that to which the receiver is connected.

-- Consult the dealer or an experienced radio/TV technician for help. The device has been evaluated to meet general RF exposure statement.

The device can be used in portable exposure condition without restriction.