



Smartphone A671

Thank you for choosing FOXCD product. Please follow the instructions when start using this product.



Product Safety Information

	Do not use while re-charging.
	Do not use hand-held while driving.
	This device may produce a bright or flash light.
	For body-worn operation, maintain aspiration of 5 mm.
	Do not dispose of the phone in a fire.
	Small parts may cause a choking hazard.
	Avoid contact with magnetic media.
	This device may produce a loud sound.
	To prevent possible hearing damage, do not listen at high volume levels for long periods.
	Avoid extreme temperatures.
	Keep away from pacemakers and other personal medical devices.
	Avoid any contact with liquid. Keep it dry.
	Switch off when instructed in hospitals and medical facilities.
	Do not attempt to disassemble your phone.
	Switch off when instructed in aircrafts and airports.
	Do not rely on this device for emergency communications.
	Switch off in explosive environments.
	Only use approved accessories.

1

What are in the Box

The phone packaging box should contain the following items and accessories:
Phone, Charger, USB Type-C cable, Protective film (applied), Quick Start Guide.

Notices for the Use of Your Phone

Your phone should be treated with care. The following suggestions can help you extend the life of your mobile phone.

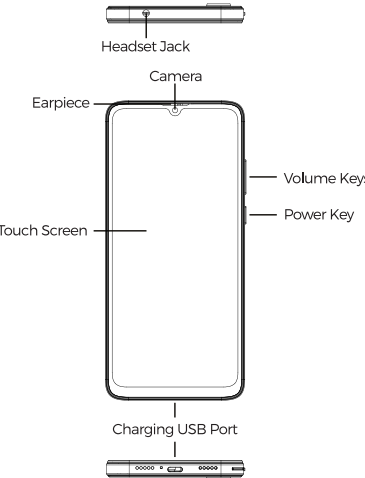
- Place the mobile phone and its parts and components out of reach of young children.
- Keep the phone dry. Rain, humidity and all types of liquids which contain minerals will corrode electronic circuits.
- Don't touch the phone with wet hands when charging, it will cause an electric shock or damage the phone.
- Avoid placing the device in high temperature environments. High temperatures can shorten the life of electronic devices, damage batteries, and warp or melt certain plastics.
- Avoid placing the device in a low temperature environment. When the temperature rises, the phone will produce water vapor that may damage electronic circuits.
- Avoid placing the phone in dusty, dirty places, otherwise parts may be damaged.
- Avoid placing the phone near a lit cigarette, open flame or any heat source.
- Do not drop, knock or shake the phone. Rough handling can damage internal circuit boards.
- Do not paint the phone. The paint may block headphones, microphones or other removable parts, and cause them not to work.
- Use a clean, soft, dry cloth to clean the camera, light sensor lenses. Prohibit the use of harmful chemicals and cleaning agents to clean the phone.
- Pacemaker manufacturers recommend that a minimum separation of 5mm be maintained between a mobile phone and a pacemaker to avoid a potential interference with the pacemaker (when the device is used in the USA, the separation distance can be maintained at 10mm between user's body and handset). To achieve this use the phone on the opposite

2

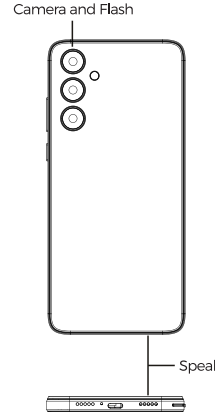
ear to your pacemaker and do not carry it in a breast pocket.

- Please consult your doctor and the device manufacturer to determine if operation of your phone may interfere with the operation of your medical device.
- Turn off your mobile phone or wireless devices when in a blasting area or in areas posted turn off "two-way radios" or "electronic devices" to avoid interfering with blasting operations.
- There is a risk of explosion if the battery is replaced with an incorrect type. Dispose of a used batteries according to the instructions.

Getting to Know Your Phone



3



Power Key

- Press and hold to Power on/off, or Restart the phone.
- Press to wake up or turn off the display.

Home Key

- Touch to return to the home screen.
- Touch and hold to open Google Assistant.

Menu Key

- Touch to see recently used applications.

Back Key

- Touch to go back to the previous screen.

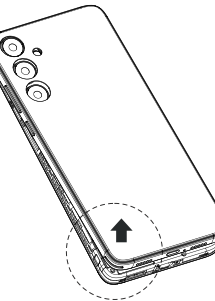
Volume Keys

- Press or hold to turn the volume up or down.

4

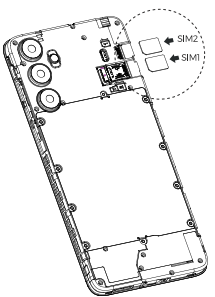
Before Getting Started

Removing the Back Cover



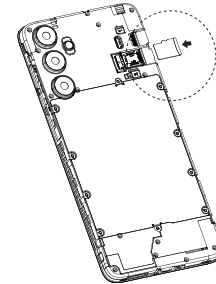
Installing SIM Cards

Put 1 or 2 nano-SIM cards onto the SIM tray with the gold contacts facing down and the notched edges match the positions on the SIM tray.



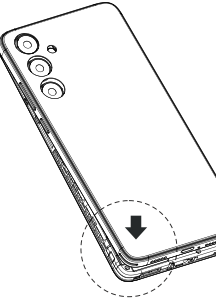
5

Installing a microSD Card (Not Included)



NOTE: Some applications may require a microSD card to work normally or may store certain data on it. Therefore, it is recommended that you keep a microSD card installed and not remove or replace it randomly.

Closing the Back Cover



6

Basic Settings

Your service provider may default some device settings, so you may not be able to change these settings.

Display

Brightness

Brightness level: Adjust the screen brightness.

Lock display

Lock screen: Customized what to show on lock screen.
Screen timeout: Adjust the time allowed before the screen goes to sleep after inactively.

Appearance

Dark theme: turn on/off the dark background.
Font size: Set the font size of the system.
Display size: Set the display size of the screen.

Other display controls

Auto-rotated screen: Swipe to turn on or off.
Screen saver: Choose the screen saver and when to start.

System

Languages and input

- You can set up all the languages supported by the phone.
- Keyboards: You can set on-screen keyboard or physical keyboard.

Date and time

- Set time automatically: Swipe right to use date and time provided by network.
- Time zone: You can choose to use the time zone provided by network or use the location to set time zone.
- Time format: You can choose to use local default time format or to use 24-hour format.

About phone

Here you can check out the basic information: device name, phone numbers, legal information and device details including SIM status, memory/storage information, operation system, IP address, up time, build number, etc.

7

Technical Specifications

- Network: 2G: 850/900/1800/1900
3G: B2/B4/B5
4G: B2/B4/B5/B12/B17/B41/B66/B71
- Display: 6.75"
- Memory: 12GB RAM+16GB ROM | 3GB RAM+32GB ROM
- Camera: 15MP+2MP | 8MP+5MP
- FM/MP3/MP4/GPS/G-sensor
- Battery Capacity: 3000mAh Li-ion

(*): The storage capacity actually available in the unit's internal memory may be less due to the preloaded operating system and/or other pre-installed or configured applications. Check the space actually available on your computer.

SAR Information Statement

The SAR limit of USA (FCC) is 1.6W/kg averaged over one gram of tissue. Device types: smartphone (FCC ID: 2AQRM-A671) has also been tested against this SAR limit. The highest SAR value for this mobile phone tested is 0.52W/kg against the head and 0.72W/kg at 10mm from the body.

FCC Declaration of Conformity

This device complies with part 15 of the FCC Rules. Operation is subject to the following two conditions: (1) This device may not cause harmful interference, and (2) this device must accept any interference received, including interference that may cause undesired operation.

Any changes or modifications not expressly approved by the party responsible for compliance could void the user's authority to operate the equipment.

Use the smartphone in an environment with the temperature between -10°C/+45°C/+14°F/+113°F. Use the earphone carefully. Excessive sound pressure from earphones and headphones can cause hearing loss.



The product shall only be connected to a USB interface of version USB2.0

8

CAUTION: RISK OF EXPLOSION IF BATTERY IS REPLACED BY AN INCORRECT TYPE. DISPOSE OF USED BATTERIES ACCORDING TO THE INSTRUCTIONS.

Manufacturer: Foxx Development Inc.
3480 Preston Ridge Road, Suite 500, Alpharetta, GA 30005

Information for auxiliary equipment

Battery	
Model	A671
Capacity	11.4Wh
Manufacturer	Shenzhen Changxingda New Energy Co.Ltd.
Address of Manufacturer	No. 16, Daxing 1st Road, Buyong, Tongfu Industrial Zone, Shajing Town, Bao'an District, Shenzhen

WEEE Recycling



This product should not be treated as household waste, instead it should be handed over to the applicable collection point for the recycling of electrical and electronic equipment.

GSM	
Operation Frequency	C5M 850 TX:824-849MHz; RX:869-894MHz C5M 900 TX:890-915MHz; RX:935-960MHz DCS 1800 TX:1710-1785 MHz;RX:1805-1880MHz PCS 1900 TX:1850-1910MHz;RX:1930-1990MHz

WCDMA	
Operation Frequency	Band 2:TX:1850-1910MHz; RX:1930-1990MHz Band 4:TX:1710-1755MHz; RX:2110-2155MHz Band 5:TX:824-849MHz; RX:869-894MHz

9

LTE	
Operation Frequency	Band 2:TX:1850-1910MHz; RX:1930-1990MHz Band 4:TX:1710-1755MHz; RX:2110-2155MHz Band 5:TX:824-849MHz; RX:869-894MHz Band 12:TX:698-716MHz; RX:728-746MHz Band 17:TX:704-716MHz; RX:734-746MHz Band 41:TDD:2496-2690MHz; RX:2110-2200MHz Band 66:TX:1710-1780MHz; RX:2110-2200MHz Band 71:TX:663-698MHz; RX:617-652MHz

FM

Operation Frequency	87.5MHz-108MHz
---------------------	----------------

GPS/GLONASS

Operation Frequency	L1:1559MHz~1610MHz R1:1559MHz~1610MHz
---------------------	--

Google is a trademark of Google LLC.

15.105 Information to the user.
Note: This equipment has been tested and found to comply with the limits for a Class B digital device, pursuant to part 15 of the FCC Rules. These limits are designed to provide reasonable protection against harmful interference in a residential installation. This equipment generates uses and can radiate radio frequency energy and, if not installed and used in accordance with the instructions, may cause harmful interference to radio communications. However, there is no guarantee that interference will not occur in a particular installation. If this equipment does cause harmful interference to radio or television reception, which can be determined by turning the equipment off and on, the user is encouraged to try to correct the interference by one or more of the following measures:
-Reorient or relocate the receiving antenna.
-Increase the separation between the equipment and receiver.
-Connect the equipment into an outlet on a circuit different from that to which the receiver is connected.
-Consult the dealer or an experienced radio/TV technician for help.

Absorption Rate (SAR) Information:
This device meets the government's requirements for exposure to radio waves. The guidelines are based on standards that were developed by independent scientific organizations through periodic and thorough evaluation of scientific studies. The standards include a substantial safety margin designed to assure the safety of all persons regardless of age or health.
FCC RF Exposure Information and Statement
The SAR limit of USA (FCC) is 1.6 W/kg averaged over one gram of tissue. This device was tested for typical body-worn operations with the back of the device kept 10mm from the body. To maintain compliance with FCC RF exposure requirements, use accessories that maintain an appropriate separation distance between the user's body and the back of the device. The use of belt clips, holsters and similar accessories should not contain metallic components in its assembly. The use of accessories that do not satisfy these requirements may not comply with FCC RF exposure requirements, and should be avoided. Use only the supplied or an approved antenna.



Información sobre la seguridad del producto

	No usar mientras está cargando.
	No use cuando está conduciendo sin sistema manos libres.
	Este dispositivo puede emitir una luz brillante o intermitente.
	Para el funcionamiento corporal, mantenga una aspiración de 5 mm.
	No tire el teléfono al fuego.
	Contiene piezas pequeñas que pueden suponer riesgo de asfixia.
	Evite el contacto con imanes.
	Este dispositivo puede crear un sonido alto.
	Para evitar posibles daños auditivos, no escuche a un nivel de volumen alto durante períodos prolongados.
	Evite las temperaturas extremas.
	Mantener alejado de marcapasos y otros dispositivos médicos personales.
	Evite el contacto con líquidos. Mantenelo seco, personales.
	Apague cuando se le indique en hospitales y instalaciones médicas.
	No intente desarmar tu teléfono.
	Apague cuando se le indique en aeropuertos y aviones.
	No dependa de este dispositivo para las comunicaciones de emergencias.
	Apague cuando estas en ambientes explosivos.
	Use solamente accesorios aprobados.

¿Qué hay en la caja?

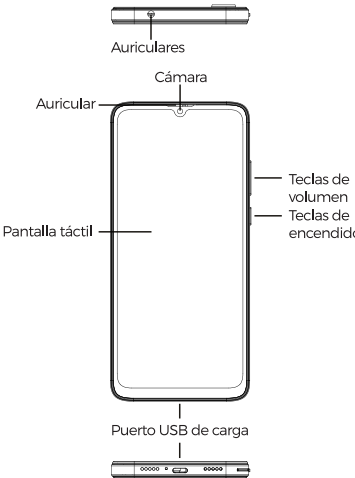
La caja de embalaje del teléfono debe contener los siguientes artículos y accesorios: Teléfono, cargador, cable USB tipo C, película protectora (aplicada), guía de inicio rápido.

Avisos para el uso de su teléfono

Su teléfono debe tratarse con cuidado. Las siguientes sugerencias pueden ayudarte a prolongar la vida útil de tu teléfono móvil.

- 1) Coloque el teléfono móvil y sus partes y componentes fuera del alcance de sus hijos pequeños.
- 2) Mantenga el teléfono seco. La lluvia, la humedad y todo tipo de líquidos que contengan minerales corroerán los circuitos electrónicos.
- 3) No toque el teléfono con las manos mojadas mientras lo carga. Causará una descarga eléctrica o dañará el teléfono.
- 4) Evite colocar el teléfono en entornos de alta temperatura. Las altas temperaturas pueden acortar la vida útil de los dispositivos electrónicos, dañar las baterías y deformar o derretir ciertos plásticos.
- 5) Evite colocar el teléfono en entornos de baja temperatura. Cuando la temperatura aumenta, el teléfono producirá vapor de agua que puede dañar los circuitos electrónicos.
- 6) Evite colocar el teléfono en lugares polvorientos y sucios. De lo contrario, las piezas se dañarán.
- 7) Evite colocar el teléfono cerca de un cigarrillo encendido, una llama abierta o cualquier fuente de calor.
- 8) No deje caer, golpee ni agite el teléfono. Un manejo brusco puede dañar las placas de circuito interno.
- 9) No pinte el teléfono. La pintura puede bloquear los auriculares, micrófonos u otras piezas extraíbles y hacer que no funcionen.
- 10) Utilice un paño limpio, suave y seco para limpiar la cámara y las lentes del sensor de luz. Prohíba el uso de productos químicos nocivos y agentes de limpieza para limpiar el teléfono.
- 11) Los fabricantes de marcapasos recomiendan que se mantenga una separación mínima de 5 mm entre un teléfono móvil y un marcapasos para evitar una posible interferencia con el marcapasos (cuando el dispositivo se usa en EE. UU., la distancia de separación se puede mantener en 10 mm entre el cuerpo del usuario y el teléfono).

Conozca su teléfono



Teclas de volumen
Teclas de encendido

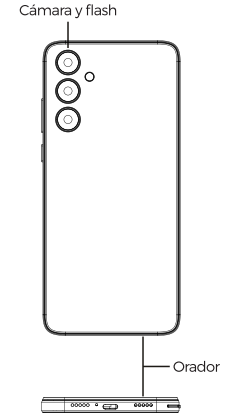
- Tecla de encendido**
- Mantenga presionado para encender / apagar o reiniciar el teléfono.
 - Presione para activar o apagar la pantalla.

- Llave de inicio**
- Toque para volver a la pantalla de inicio.
 - Mantén pulsado para abrir el Asistente de Google.

- Tecla de menú**
- Toque para ver las aplicaciones usadas recientemente.

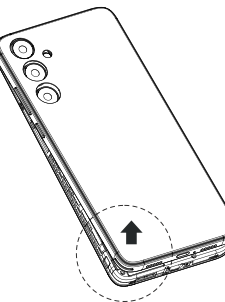
- Tecla de retroceso**
- Toque para volver a la pantalla anterior.

- Teclas de volumen**
- Mantenga presionado para subir o bajar el volumen.



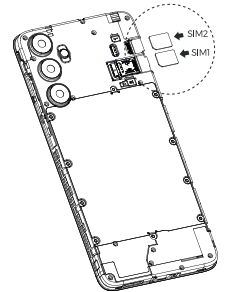
Antes de empezar

Extracción de la cubierta trasera

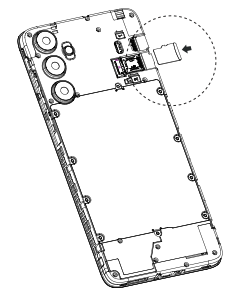


Instalación de tarjetas SIM

Coloque 1 o 2 tarjetas nano-SIM en la bandeja SIM con los contactos dorados hacia abajo y los bordes con muescas coincidan con las posiciones en la bandeja SIM.

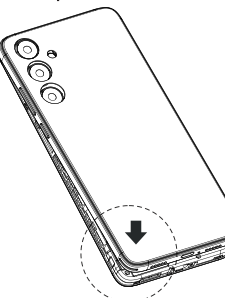


Instalación de la tarjeta micro-SD (no incluida)



NOTE: Algunas aplicaciones pueden requerir una tarjeta micro-SD para funcionar normalmente o pueden almacenar ciertos datos en ella. Por lo tanto, se recomienda mantener instalada una tarjeta micro-SD y no quitarla ni reemplazarla al azar.

Cierre de la contraportada



Ajustes básicos

Es posible que su proveedor de servicios esté predeterminado en algunas configuraciones del dispositivo, por lo que es posible que no pueda cambiar estas configuraciones.

Monitor

- **Brillo**
Nivel de brillo: Ajusta el brillo de la pantalla.
- **Pantalla de bloqueo**
Pantalla de bloqueo: se ha personalizado lo que se muestra en la pantalla de bloqueo.
Tiempo de espera de la pantalla: Ajusta el tiempo permitido antes de que la pantalla entre en reposo después de estar inactiva.
- **Apariencia**
Tema oscuro: desactiva el fondo oscuro.
Tamaño de fuente: Establezca el tamaño de fuente del sistema.
Tamaño de pantalla: Establezca el tamaño de visualización de la pantalla.
- **Otros controles de pantalla**
Girar automáticamente la pantalla: desliza el dedo para activarla o desactivarla.
Protector de pantalla: elija el protector de pantalla y cuándo comenzar.

Sistema

- **Idiomas y entradas**
1) Puede configurar todos los idiomas admitidos por el teléfono.
2) Teclados: Puede configurar el teclado en pantalla o el teclado físico.
- **Fecha y hora**
1. Establecer la hora automáticamente: deslice el dedo hacia la derecha para usar la fecha y la hora proporcionadas por la red.
2. Huso horario. Puede optar por utilizar la zona horaria proporcionada por la red o utilizar la ubicación para establecer la zona horaria.
3. Formato de hora. Puede optar por utilizar el formato de hora predeterminado local o el formato de 24 horas.

Acercas del teléfono

Aquí puede consultar la información básica: nombre del dispositivo, números de teléfono, información legal y detalles del dispositivo, incluido el estado de la SIM.

información de memoria / almacenamiento, sistema operativo, dirección IP, tiempo de actividad, número de compilación, etc.

Especificaciones técnicas

- Red: 2G: 850/900/1800/1900
3G: B2/4/5
4G: B2/4/5/12/17/41/66/71
- Pantalla: 6.75"
- Memoria: 2GB RAM+16GB ROM | 3GB RAM+32GB ROM
- Cámara: 15MP+2MP | 8MP+5MP
- FM/MP3/MP4/GPS/G-sensor
- Capacidad de la batería: 3000 mAh Li-ion

(*) : La capacidad de almacenamiento realmente disponible en la memoria interna de la unidad puede ser menor debido al sistema operativo precargado y a todas las demás aplicaciones preinstaladas o configuradas. Compruebe el espacio disponible en tu teléfono.

Declaración informativa sobre el SAR

El límite de SAR de EE. UU. (FCC) es 1.6W/kg en promedio sobre 1 g de tejido. Tipos de dispositivos: el teléfono inteligente (ID de la FCC: 2AQRM-A671) también se ha probado con respecto al límite de SAR. El valor SAR más alto para este teléfono móvil probado es de 0.52W/kg contra la cabeza y 0.72W/kg a 10mm del cuerpo.

Declaración de conformidad de la FCC

Este dispositivo cumple con la parte 15 de las normas de la FCC. El funcionamiento está sujeto a las dos condiciones siguientes: (1) Este dispositivo no puede causar interferencias dañinas. (2) Este dispositivo debe aceptar cualquier interferencia recibida. Incluidas las interferencias que pueden causar un funcionamiento no deseado. Cualquier cambio o modificación no sea aprobado expresamente por la parte. El responsable del cumplimiento podría anular la capacidad del usuario para operar el equipo. Utilice el teléfono inteligente en un entorno con una temperatura entre -10°C~+45°C/ +14°F~+113°F. Use el auricular con cuidado. La presión sonora excesiva de los auriculares puede causar pérdida de audición.



El producto solo se conectará a una interfaz USB de la versión USB2.0

PRECAUCIÓN: RIESGO DE EXPLOSIÓN SI LA BATERÍA SE REEMPLAZA POR UN TIPO INCORRECTO. DESECHE LAS BATERÍAS USADAS DE ACUERDO CON LAS INSTRUCCIONES.

Fabricante: Foxx Development Inc.
3480 Preston Ridge Road, Suite 500, Alpharetta, GA 30005

Información para equipos auxiliares

Batería	
Model	A671
Capacidad	11.4Wh
Potencia nominal	Shenzhen Changxingda Nueva Energía Co., Ltd
Dirección del fabricante	No. 16, Daxing 1st Road, Buyong, Zona Industrial de Tongfu, Ciudad de Shajing, Distrito de Bao'an, Shenzhen

Reciclaje de RAEE



Este producto no debe tratarse como residuo doméstico. En su lugar, debe entregarse en el punto de recogida correspondiente para el reciclaje de aparatos eléctricos y electrónicos.

GSM	
Frecuencia de funcionamiento	GSM 850 TX:824-849MHz; RX:869-894MHz GSM 900 TX:890-915MHz; RX:935-960MHz DCS 1800 TX:1710-1785 MHz;RX:1805-1880MHz PCS 1900 TX:1850-1910MHz;RX:1930-1990MHz
WCDMA	
Frecuencia de funcionamiento	Band 2:TX:1850-1910MHz; RX:1930-1990MHz Band 4:TX:1710-1755MHz; RX:2110-2155MHz Band 5:TX:824-849MHz; RX:869-894MHz

LTE	
Frecuencia de funcionamiento	Band 2:TX:1850-1910MHz; RX:1930-1990MHz Band 4:TX:1710-1755MHz; RX:2110-2155MHz Band 5:TX:824-849MHz; RX:869-894MHz Band 12:TX:698-716MHz; RX:728-746MHz Band 17:TX:704-716MHz; RX:734-746MHz Band 41:TDD:2496-2690MHz Band 66:TX:1710-1780MHz; RX:2110-2200MHz Band 71:TX:663-698MHz; RX:617-652MHz
FM	
Frecuencia de funcionamiento	87.5MHz-108MHz
GPS/GLONASS	
Frecuencia de funcionamiento	L1:1559MHz~1610MHz R1:1559MHz~1610MHz

Google es una marca de Google LLC.