Seneo

USER MANUAL

EN DE FR ES IT

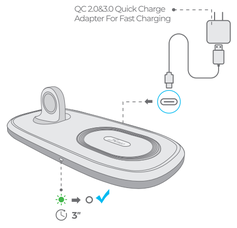

4 Charging Modes



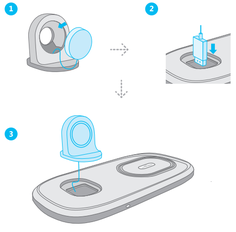

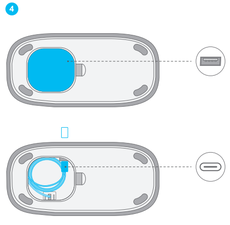

EN

Working Status	LED Indicator
Connected to power	3"
Standby	OFF
On charging	ON
Fully charged	ON
1. Metal or abnormal temperature detected 2. Using a non-Quick Charge Wall Charger	Flashing

For the fast and safe charge, using a Quick Charge 2.0 or 3.0 Wall Charger is highly recommended. Other Chargers may not work well with this device.

EN

Attentions

- Please keep the charger away from water or other liquids.
- Do not place the charger too close to any magnetic stripe or clip card (ID card, bank cards, etc.) to avoid magnetic failure.
- This item is not to be used on any mobile device with metal plates, as it will cause extreme heat that may burn and /or damage the device.
- Fast charge via the plug and USB charging cable (both support QC2.0 or QC 3.0 Adapter).
- Usually we recommend that the thickness of phone case should be within 4mm(0.12 inch).
- The standard temperature of wireless charger Qi is 55°C, but the temperature of our products should be controlled within 45°C. The charger will cut off currently when abnormal heating occurs. Please contact us if any damage occurs.
- We recommend that you turn off the power-consumption software before charging to effectively prevent the phone from overheating. When the temperature exceeds 45°C during charging, it is normal for the charging speed to slow down.

DE

Arbeits status	Indikator
An die Stromversorgung angeschlossen	3"
Standby	OFF
Erfolgreich aufladen	ON
Voll aufgeladen	ON
1. Metal oder abnormale Temperatur erkannt 2. Verstellt	Blinkt

Für die schnelle und sichere Ladung mit einer Quick Charge 2.0 oder 3.0 Wall Ladegerät wird dringend empfohlen. Andere Ladegeräte funktionieren möglicherweise nicht gut mit diesem Gerät.

DE

Aufmerksamkeiten

- Bitte halten Sie das Ladegerät von Wasser oder anderen Flüssigkeiten fern.
- Platzieren Sie das Ladegerät nicht zu nah an Magnetstreifen-oder Clipkarten (ID-Karten, Bankkarten usw.), um magnetische Fehler zu vermeiden.
- Dieser Artikel darf nicht auf mobilen Geräten mit Metallplatten verwendet werden, da dies zu extremer Hitze führen kann, die das Gerät verbrennen und/oder beschädigen könnte.
- Schnelladen über Stecker und USB Ladekabel (beide unterstützen QC2.0 oder QC3.0).
- Normalerweise empfehlen wir, dass die Dicke des Telefongehäuses innerhalb von 4 mm (0,12 Zoll) sein sollte.
- Die Standardtemperatur des kabellosen Ladegerätes Qi beträgt 55°C, aber die Temperatur unserer Produkte sollte innerhalb von 45°C geregelt werden.Das Ladegerät schaltet den Strom ab, wenn eine Ungewöhnliche Erwarmung auftritt. Bitte kontaktieren Sie uns, wenn ein Schaden auftritt.
- Wir empfehlen, dass Sie vor dem Laden die Software für den Stromverbrauch ausschalten, um eine Überhitzung des Telefons zu verhindern. Wenn die Temperatur während des Ladevorgangs 45°C überschreitet, ist es normal, dass sich die Ladegeschwindigkeit verlangsamt.

FR

Statut de travail	LED Indicateur
Connecté à l'alimentation	3"
Etre prêt	OFF
Chargé avec succès	ON
Entièrement chargé	ON
1. Détection de température métallique ou anormale 2. Désaligné	Clignotant

Pour une charge rapide et sûre, l'utilisation d'un chargeur mural de charge rapide 2.0 ou 3.0 est fortement recommandée. D'autres chargeurs peut-être ne pas fonctionner correctement avec cet appareil.

FR

Remarques

- Veuillez garder le chargeur éloigne d'eau ou d'autres liquides.
- Ne placez pas le chargeur trop près d'une bande magnétique ou d' une carte magnétique (carte d' identite, carte bancaire, etc.) pour éviter toute défaillance magn é tique .
- Cet article ne doit pas être utilisé sur un appareil mobile muni de plaques de métal, car cela provoquerait une chaleur extrême susceptible d' endommager ' appareil.
- Charge rapide via le secteur adaptateur et le câble de chargement USB(tous deux compatibles avec QC 2.0 ou QC 3.0).
- En général, nous recommandons que le paisseur du boîtier du téléphone soit inférieure à 4 mm (0,12 pouce).
- La température standard du chargeur sans fil Qi est de 55°C, mais la température de nos produits doit être contrôlée dans les 45°C. Le chargeur coupe le courant en cas de chauffage anormal.Si vous plaît nous contacter si des dommages surviennent.
- Nous vous recommmandons de désactiver le logiciel d' alimentation avant de le charger pour empêcher le téléphone de surchauffer. Lorsque la température dépasse 45°C pendant la charge, il est normal que la vitesse de charge ralentisse.

ES

Estado de Trabajo	LED Indicador
Conectado al poder	3"
Estado de espera	OFF
Carga exitosa	ON
Completamente cargado	ON
1. Metal extraño detectado o temperatura anormal 2. Desalineado	Parpadea

Para una carga rápida y segura, se recomienda utilizar un cargador de QC 2.0 o 3.0 Otros cargadores pueden no funcionar bien con este dispositivo.

ES

Atenciones

- Mantenga el cargador alejado del agua u otros líquidos.
- No coloque el cargador demasiado cerca de una banda magnética o tarjeta de clip(tarjeta de identificacion, tarjetas bancarias, etc.) para evitar fallas magneticas.
- Este artículo no debe usarse en ningun dispositivo movil con placas metalicas, ya que puede provocar un calor extremo que puede quemar y/o dañar el dispositivo.
- Rapida carga a traves del enchufe y el cable de carga USB(ambos son compatibles con QC2.0o QC 3.0).
- Por lo general, recomendamos que el grosor de la case del teléfono sea de 4 mm.
- La temperatura estandar del cargador inalámbrico Qi es de 55°C, pero la temperatura de nuestros productos debe controlarse dentro de 45°C. El cargador cortara la corriente cuando ocurra un calentamiento anormal. Por favor contactenos si ocurre algun daño.
- Le recomendamos que apague el software de consumo de energia antes de cargar para evitar que el teléfono se sobrecalente. Cuando la temperatura supera los 45°C durante la carga, es normal que la velocidad de carga disminuya.

IT

Stato di Lavoro	LED Indicatore
Collegato all'alimentazione	3"
Pausa	OFF
Carica	ON
Completamente carico	ON
1. Scoprire metallo o temperatura anomala 2. Disallineato	Lampeggiante

Per una ricarica rapida e sicura, si consiglia di utilizzare un Rapido Adattatore 2.0 o un Caricabatterie da muro 3.0 ,altri adattatori potrebbero non funzionare bene con questo dispositivo.

IT

Attenzioni

- Si prega di tenere il caricabatterie lontano da acqua o altri liquidi.
- Non posizionare il caricatore troppo vicino a nessuna banda magnetica o scheda a clip(carta d'identità, carta di credito, ecc.) per evitare guasti magnetici.
- Questo articolo non deve essere utilizzato su alcun dispositivo mobile con piastre metaliche, in quanto potrebbe causare un calore estremo che potrebbe bruciare e/o danneggiare il dispositivo.
- Carica rapida tramite spina e cavo di ricarica USB(entrambi supportano QC2.0oQC 3.0).
- Raccomandiamo solitamente che lo spessore della custodia del telefono dovrebbe essere entro 4 millimetri (0.12 pollici).
- La temperatura standard del caricabatterie wireless Qi è 55°C, ma la temperatura dei nostri prodotti deve essere controllata entro 45°C. Il caricabatterie interrompe la corrente quando si verifica un riscaldamento anomalo. Vi preghiamo di contattarci se si verificano i danni.
- Si consiglia di spegnere il software di consumo energetico prima della ricarica per impedire efficacemente il surriscaldamento del telefono. Quando la temperatura supera 45°C durante la caricaè normale che la velocità di ricarica rallenti.

FCC Statement

Any Changes or modifications not expressly approved by the party responsible for compliance could void the users authority to operate the equipment.
This device complies with part 15 of the FCC Rules.

Operation is subject to the following two conditions:
(1) This device may not cause harmful interferenceand
(2) This device must accept any interference received, including interference that may cause undesired operation.

FCC Radiation Exposure Statement:
This equipment complies with FCC radiation exposure limits set forth for an uncontrolled environment.This equipment should be installed and operated with minimum distance 20cm between the radiator & your body.

Contact us: support@seneo.com
Copyright © SENEO Inc. All rights reserved.