USER MANUAL

EN DE ES IT JP

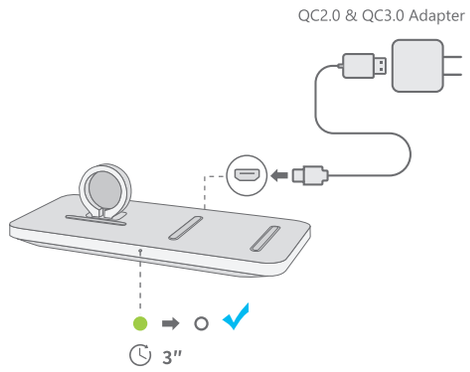

3 CHARGING MODES

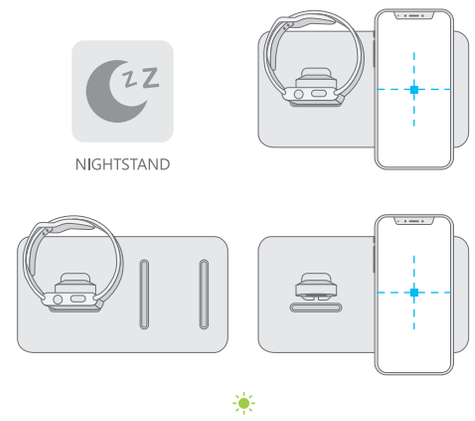

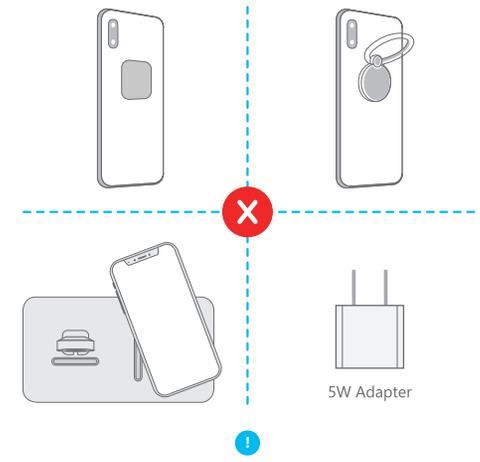

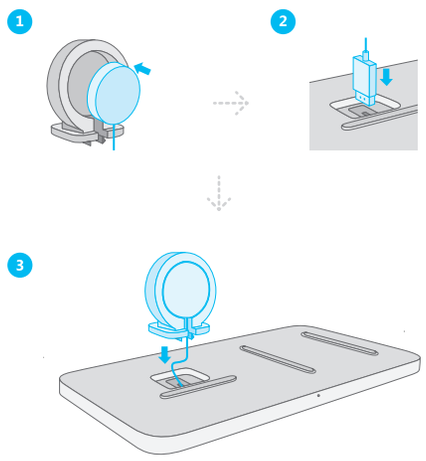

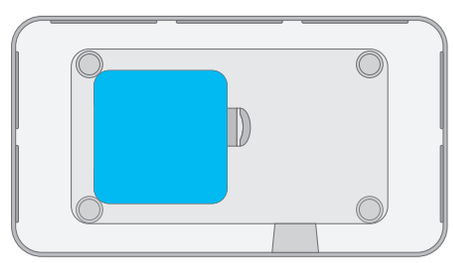

EN

Working Status	LED Indicator
Connected to power	3" ➡
Standby	OFF
On charging	ON
Fully Charged	ON
1. Metal or abnormal temperature detected 2. Using a non-Quick Charge Wall Charger	Flashing

For the fast and safe charge, using a Quick Charge 2.0 or 3.0 Wall Charger is highly recommended. Other Chargers may not work well with this device.

EN

Attentions

- Please keep the charger away from water or other liquids.
- Do not place the charger too close to any magnetic stripe or clip card (ID card, bank cards, etc.) to avoid magnetic failure.
- This item is not to be used on any mobile device with metal plates, as it will cause extreme heat that may burn and / or damage the device.
- Fast charge via the plug and USB charging cable (both support QC 2.0 or QC 3.0).
- Usually we recommend that the thickness of phone case should be within 3 mm (0.12 inch). It would not charge if the thickness is more than 5 mm (0.19 inch). **Max wireless charging output:10W.**
- The standard temperature of wireless charger QI is 130°F, but the temperature of our products should be controlled within 113°F. The charger will cut off current when abnormal heating occurs. Please contact us if any damage occurs.
- We recommend that you turn off the power-consumption software before charging to effectively prevent the phone from overheating. When the temperature exceeds 113°F during charging, it is normal for the charging speed to slow down.

DE

Arbeits status	LED-Anzeiger
Verbunden mit Mach	3" ➡
Bereithalten	OFF
Aufladen	ON
Voll aufgeladen	ON
1. Metal oder abnormale Temperatur erkannt 2. Verwenden eines nicht-Schnelllade wandla degeräts	Flashing

Für die schnelle und sichere Ladung mit einer Quick Charge 2.0 oder 3.0 Wall Ladegerät wird dringend empfohlen. Andere Ladegeräte funktionieren möglicherweise nicht gut mit diesem Gerät.

DE

Aufmerksamkeiten

- Bitte halten Sie das Ladegerät von Wasser oder anderen Flüssigkeiten fern.
- Platzieren Sie das Ladegerät nicht zu nah an Magnetstreifen- oder Clipkarten (ID-Karten, Bankkarten usw.), um magnetische Fehler zu vermeiden.
- Dieser Artikel darf nicht auf mobilen Geräten mit Metallplatten verwendet werden, da dies zu extremer Hitze führen kann, die das Gerät verbrennen und / oder beschädigen könnte.
- Fast charge via the plug and USB charging cable (both support QC 2.0 or QC 3.0).
- Normalerweise empfehlen wir, dass die Dicke des Telefongehäuses innerhalb von 3 mm (0,12 Zoll) sein sollte. Es würde nicht aufladen, wenn die Dicke mehr als 5 mm (0,19 Zoll) beträgt
- Die Standardtemperatur des kabellosen Ladegerätes QI beträgt 130°F, aber die Temperatur unserer Produkte sollte innerhalb von 113°F geregelt werden. Das Ladegerät schaltet den Strom ab, wenn eine ungewöhnliche Erwärmung auftritt. Bitte kontaktieren Sie uns, wenn ein Schaden auftritt.
- Wir empfehlen, dass Sie vor dem Laden die Software für den Stromverbrauch ausschalten, um eine Überhitzung des Telefons zu verhindern. Wenn die Temperatur während des Ladevorgangs 113°F überschreitet, ist es normal, dass sich die Ladegeschwindigkeit verlangsamt.

ES

Estado de Trabajo	LED Indicator
Indicador LED	3" ➡
Colocarse	OFF
Cargando	ON
Completamente Cargado	ON
1. Metal o temperatura anormal detectada 2. Uso de un cargador de pared de carga no rápida	Flashing

Para una carga rápida y segura, con Quick Charge 2.0 o 3.0 Wall Charger es muy recomendable. Es posible que otros cargadores no funcionen bien con este dispositivo

ES

Atenciones

- Mantenga el cargador alejado del agua u otros líquidos.
- No coloque el cargador demasiado cerca de una banda magnética o tarjeta de clip (tarjeta de identificación, tarjetas bancarias, etc.) para evitar fallas magnéticas.
- Este artículo no debe usarse en ningún dispositivo móvil con placas metálicas, ya que puede provocar un calor extremo que puede quemar y / o dañar el dispositivo.
- Rápida carga a través del enchufe y el cable de carga USB (ambos son compatibles con QC 2.0 o QC 3.0).
- Usually we recommend that the thickness of phone case should be within 3 mm (0.12 inch). It would not charge if the thickness is more than 5 mm (0.19 inch).
- La temperatura estándar del cargador inalámbrico QI es de 130 °F, pero la temperatura de nuestros productos debe controlarse dentro de 113 °F. El cargador cortará la corriente cuando ocurra un calentamiento anormal. Por favor contáctenos si ocurre algún daño.
- Le recomendamos que apague el software de consumo de energía antes de cargar para evitar que el teléfono se sobrecaliente. Cuando la temperatura supera los 113 ° C durante la carga, es normal que la velocidad de carga disminuya.

IT

Stato di Lavoro	Indicatore LED
Connesso al potere	3" ➡
Standby	OFF
In carica	ON
Completamente carico	ON
1. Metallo o tempera-tura anormale rilevata 2. Uso di un caricatore da muro a carica non rapida	Flashing

Per una ricarica rapida e sicura, si consiglia vivamente l'uso di caricabatterie da muro Quick Charge 2.0 o 3.0. Altri caricabatterie potrebbero non funzionare bene con questo dispositivo.

IT

Attenzioni

- Si prega di tenere il caricabatterie lontano da acqua o altri liquidi.
- Non posizionare il caricatore troppo vicino a nessuna banda magnetica o scheda a clip (carta d'identità, carte bancarie, ecc.) Per evitare guasti magnetici.
- Questo articolo non deve essere utilizzato su alcun dispositivo mobile con piastre metalliche, in quanto potrebbe causare un calore estremo che potrebbe bruciare e / o danneggiare il dispositivo.
- Carica rapida tramite spina e cavo di ricarica USB (entrambi supportano QC 2.0 o QC 3.0).
- Raccomandiamo solitamente che lo spessore della cassa del telefono dovrebbe essere entro 3 millimetri (0,12 pollici). Non si carica se lo spessore è superiore a 5 mm (0,19 pollici).
- La temperatura standard del caricabatterie wireless QI è 130 °F, ma la temperatura dei nostri prodotti deve essere controllata entro 113 °F. Il caricabatterie interrompe la corrente quando si verifica un riscaldamento anomalo. Vi preghiamo di contattarci se si verificano danni.
- Si consiglia di spegnere il software di consumo energetico prima della ricarica per impedire efficacemente il surriscaldamento del telefono. Quando la temperatura supera 113 °F durante la carica, è normale che la velocità di ricarica rallenti.

JP

充電状態	ランプの表示
電源に接続	3" ➡
待機状態	OFF
充電中	ON
満充電	ON
1. 金属または異常温度が検知された 2. QCアダプターを使用していない	Flashing

迅速且つ安全な充電をするため、QC2.0/QC3.0のアダプターをご使用ください。上述以外のアダプターでは充電ができない恐れがあります。

JP

安全上のご注意

- 水または他の液体が、本製品にかからないようにしてください。
- 電磁故障が発生する恐れがあるので、磁気ストライプカード或いはクリップカードの近くに本製品を使用しないでください。
- 金属は充電の時に発熱を起こすので、金属製のバックステッカーなどをつけたまま充電する場合、製品が焼損・破損する恐れがあります。したがって、金属ステッカーを外してから充電してください。
- 急速充電をするため、QC2.0/QC3.0対応のケーブル及びアダプターが必要でございます。
- スマホケースを付けたままに充電する場合、3mm以内のケースをご使用するのがオススメです。ケースが 5 mmを超えた場合、充電できない可能性があります。
- ワイヤレス充電器の温度標準は54.4°C（130°F）ですが、本製品では温度管理機能が搭載しており、充電の温度を45°C（113°F）以下に抑えております。もし異常温度が発生した場合、電流は自動的に切断されます。何か損害が発生する場合、弊社までご連絡ください。
- 充電時の過熱を防止するため、充電の前に電力消費の多いアプリを閉じてください。また、充電中に温度が45°Cを超えた場合に、充電速度が遅くなりますのでご注意ください。

FCC Warning

Any Changes or modifications not expressly approved by the party responsible for compliance could void the user's authority to operate the equipment.

This device complies with part 15 of the FCC Rules.

Operation is subject to the following two conditions:

(1) This device may not harmful interference cause interference, and

(2) this device must accept any interference received,
including interference that may cause undesired operation.

FCC Radiation Exposure Statement:

This equipment complies with FCC radiation exposure limits set forth for an uncontrolled environment .

This transmitter must not be co-located or operating in conjunction with any other antenna or transmitter.

This equipment should be installed and operated with minimum distance 20cm between the radiator &you body.