

PowerBlock® 15W
WIRELESS CHARGING PAD

ENG

PowerBlock® 15W WIRELESS CHARGING BASE

INCLUDES

PowerBank® 15W Wireless Charging Pad
Universal Power supply
(100V-240V)
International wall adapters

SPECIFICATIONS

TECHNOLOGY:

Qi Inductive Wireless Charging
Qi v1.2.3 Certified

DIMENSIONS:

108mm x 108mm x 19mm

WEIGHT:

150g

OPERATION TEMPERATURE:

-10 to 60°C

TOTAL INPUT POWER:

12V / 1.8A

TOTAL OUTPUT POWER:

12V / 1.25A

COMPATIBILITY:

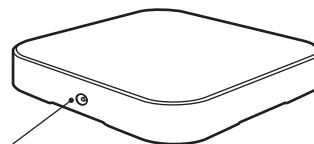
iPhone 8, iPhone 8 Plus, iPhone X, Samsung

Galaxy Note 8, Samsung Galaxy S8, Samsung Galaxy S8+, Samsung, Galaxy S7, Samsung Galaxy S7 Edge, Samsung Galaxy S6, Samsung Galaxy S6 Edge, Samsung Galaxy Note 7, Samsung Galaxy Note 5, and any Qi-enabled devices.

DESCRIPTION OF PARTS



Charging Status Indicator



Power supply port

Follow us, or tell us what you think
about this Griffin product!



@griffintech #mygriffintech



Questions about, or issues with,
your new Griffin product? We want you
to be happy. Contact us at:

griffintech.com/support

1-800-208-5996 | +1-615-399-0990 (INT'L)



CHARGING STATUS INDICATOR

LED COLOR:	STATUS:
Off	Power supply disconnected / Standby mode
Solid White	Charging at 5W
Pulsing White	Abnormal operation

- Do not place foreign objects near or on the Wireless Charging Base
- Keep the Wireless Charging Base away from any liquids, moisture or creams
- Changes or modifications not expressly approved by the party responsible for compliance could void the user's authority to operate the equipment

HOW TO USE

SETUP

Place barrel connector into port on the back of the wireless charging pad.

CHARGING

Place your device onto the Wireless Charging Base. Make sure to align your device's charging receiver to the center of the Wireless Charging Base.

DISCLAIMER

Charging times may vary for each device based on size and battery capacity.

SAFETY INSTRUCTIONS

- Do not drop the Wireless Charging Base from high places
- Do not modify, repair, or take the Wireless Charging Base apart
- Do not clean with water, alcohol or benzene
- Keep the Wireless Charging Base away from humidity and dust
- Do not place metal objects on the Wireless Charging Base

FCC STATEMENT

This device is in conformance with Part 15 of the FCC Rules and Regulations for Information Technology Equipment. Operation of this product is subject to the following two conditions:
(1) This device may not cause harmful interference, and (2) this device must accept any interference received, including interference that may cause undesired operation.
Changes or modifications not expressly approved by the party responsible for compliance could void your authority to operate the equipment.

IC STATEMENT

This Class B digital apparatus complies with Canadian ICES-003.

FR

PowerBlock® 15W

BASE DE CHARGEMENT SANS FIL

COMPREND

Plaques de charge sans fil
Alimentation électrique universelle
(100V-240V)
Adaptateurs muraux pour l'international

SPECIFICITES

TECHNOLOGIE :
Induction Qi Charge sans fil
Certification Qi v1.2.3

DIMENSIONS :
108mm x 108mm x 19mm

POIDS :
150g

TEMPERATURE DE FONCTIONNEMENT :
-10 à 60°C

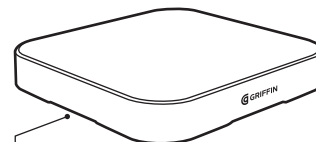
PUISSANCE D'ENTREE TOTALE :
12V / 1.8A

PUISSANCE DE SORTIE TOTALE :
12 V / 1.25 A

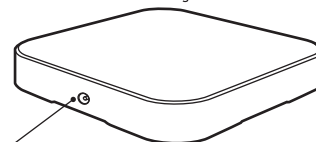
COMPATIBLE AVEC :
iPhone 8, iPhone 8 Plus, iPhone X, Samsung

Galaxy Note 8, Samsung Galaxy S8,
Samsung Galaxy S8+, Samsung, Galaxy S7,
Samsung Galaxy S7 Edge, Samsung Galaxy
S6, Samsung Galaxy S6 Edge, Samsung
Galaxy Note 7, Samsung Galaxy Note 5, Et
n'importe quel appareil compatible Qi

DESCRIPTION DES PIECES



Indicateur d'état de charge



Port d'alimentation électrique

INDICATEUR D'ETAT DE CHARGE

COULEUR DE
LA DIODE: ETAT:

使用说明

将圆柱式连接器插入无线充电座背面的端口

充电

将设备放在无线充电底座上。

免责声明

由于尺寸和电池容量不同，每款设备的充电时间也可能会有所变化。

安全说明

- 切勿让无线充电底座从高处跌落
- 切勿更改、维修或拆分无线充电底座
- 清洁时切勿使用水、酒精或苯
- 无线充电底座应防潮防尘
- 切勿在无线充电底座上放置金属物品
- 切勿在无线充电底座周围或上方放置异物
- 无线充电底座应远离液体、水汽或油脂
- 未经负责合规一方的明确认可进行更改或修改都可能导致用户无权操作设备。

联邦通信委员会 (FCC) 声明

本设备符合 FCC 规则第 15 部分和信息技术设备的相关规定。本设备工作时必须满足以下两个条件：(1) 不得产生有害干扰；(2) 必须能抵抗受到的干扰，包括可能引起意外操作的干扰。

加拿大工业部声明

本 B 类数字设备符合加拿大 ICES-003 标准。

SC

PowerBank® 15W 无线充电底座

包括

无线充电底座
通用电源供应器 (100V-240V)
包括可互换壁装式插头

规格

技术:
Qi 感应式无线充电
经 Qi v1.2.3 认证

尺寸:
108mm x 108mm x 19mm

重量:
150g

工作温度:
-10 to 60°C

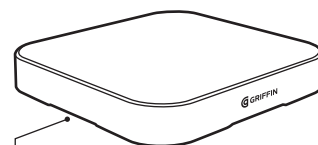
总输入功率:
12V / 1.8A

总输出功率:
12V / 1.25A

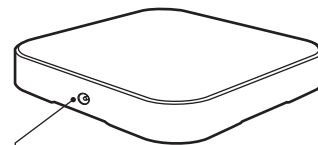
兼容性:
iPhone 8, iPhone 8 Plus, iPhone X, Samsung
Galaxy Note 8, Samsung Galaxy S8, Samsung

Galaxy S8+, Samsung, Galaxy S7, Samsung
Galaxy S7 Edge, Samsung Galaxy S6, Samsung
Galaxy S6 Edge, Samsung Galaxy Note 7,
Samsung Galaxy Note 5, 任何支持 Qi 的设备

零部件说明



充电状态指示灯



电源端口

充电状态指示灯

LED 颜色:
关闭
白色长亮
白色闪烁

状态:
电源断开/待机模式
充电功率 5W
操作异常

Eteinte

Uni Blanc
Blanc pulsé
Rouge

Alimentation
électrique déconnectée
/ mode veille
Chargement à 5W
Chargement à 9-15W
Opération anormale

UTILISATION CONFIGURATION

Placer le connecteur du tube dans
le port qui se trouve à l'arrière du
socle de chargement sans fil.

CHARGE

Placez votre appareil sur la plaque
de charge sans fil. Veillez à aligner le
récepteur de charge de votre appareil et
le centre de la plaque de charge sans fil.

AVIS DE NON-RESPONSABILITÉ

Les temps de chargement peuvent varier
pour chaque appareil en fonction de la
taille et de la capacité de la batterie.

INSTRUCTIONS DE SÉCURITÉ

- Ne faites pas tomber de haut le
socle de charge sans fil
- Ne modifiez pas, ne réparez pas et ne
démantelez pas le socle de charge sans fil

- Ne le nettoyez pas avec de l'eau,
de l'alcool ou du benzène
- Gardez le socle de charge sans fil à
l'abri de l'humidité et de la poussière

- Ne placez pas d'objets métalliques
sur le socle de charge sans fil
- Ne placez pas d'objets étrangers à côté
de ou sur le socle de charge sans fil
- Gardez le socle de charge sans fil éloigné
des liquides, de l'humidité ou des crèmes
- Tout changement ou toute modification non
expressément approuvé(e) par l'organisme
responsable du respect des normes pourrait
provoquer une révocation de l'autorité
de l'utilisateur à utiliser l'équipement

DÉCLARATION DE LA FCC

Cet appareil est compatible avec la
partie 15 des règles de la FCC. Le
fonctionnement de l'appareil est soumis
aux deux conditions suivantes:
(1) cet appareil peut causer des
interférences nuisibles et (2) cet appareil
doit accepter toutes les interférences
reçues y compris celles pouvant provoquer
un fonctionnement indésirable.

DÉCLARATION DE LA IC

Cet appareil numérique de la classe B est
conforme à la norme NMB-003 du Canada.

ITA

**PowerBank® 15W
PIATTAFORMA D RICARICA
WIRELESS Qi**

INCLUDE

Base per ricarica wireless
Alimentatore Universale (100V-240V)
Adattatori a parete internazionali

SPECIFICHE TECNICHE

TECNOLOGIA:

Ricarica wireless induttiva Qi
Certificato Qi v1.2.3

DIMENSIONI:

108mm x 108mm x 19mm

PESO:

150g

TEMPERATURA OPERATIVA:

-10 to 60°C

POTENZA TOTALE DI INGRESSO:

12V / 1.8A

POTENZA TOTALE DI USCITA:

12V / 1.25A

COMPATIBILITÀ

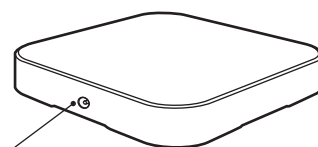
iPhone 8, iPhone 8 Plus, iPhone X, Samsung

Galaxy Note 8, Samsung Galaxy S8,
Samsung Galaxy S8+, Samsung, Galaxy
S7, Samsung Galaxy S7 Edge, Samsung
Galaxy S6, Samsung Galaxy S6 Edge,
Samsung Galaxy Note 7, Samsung Galaxy
Note 5, e tutti i dispositivi compatibili Qi

**DESCRIZIONE DELLE
COMPONENTI**



Indicatore stato della ricarica



Porta di alimentazione

INDICATORE STATO DELLA

Installazione

Prendete il cavo di alimentazione e inseritelo nella porta di alimentazione sul retro della base di ricarica.

Caricamento

Prendete il vostro dispositivo e posatelo sulla base di ricarica.

Garanzia

Il tempo di ricarica varierà in base alle dimensioni e alla capacità della batteria del vostro dispositivo.

Avvertenze

- Prendete cura di non far cadere la base di ricarica da altezze.
- Non tentare di riparare o smontare la base di ricarica.
- Non utilizzare acqua, alcool o benzina per pulire.
- La base di ricarica deve essere mantenuta lontana da umidità e polvere.
- Non mettere oggetti metallici sulla base di ricarica.
- Non mettere oggetti sulla base di ricarica vicino o sopra.
- La base di ricarica deve essere mantenuta lontana da liquidi, umidità o oggetti.
- Non tentare di modificare o alterare la base di ricarica, poiché ciò potrebbe causare danni o lesioni.

FCC Statement

Questo prodotto è conforme alla FCC Parte 15. Questo prodotto non deve interferire con le comunicazioni radio. Se questo prodotto causa interferenza, l'utente deve smettere di utilizzarlo. Questo prodotto deve essere utilizzato in modo da non interferire con le comunicazioni radio.

IC Statement

Questo prodotto è conforme alla ICES-003.

TC

PowerBank® 15W 無線充電座

內附

無線充電座
萬用電源供應器 (100V-240V)
附贈轉換插頭

技術規格

Qi 感應式無線充電
Qi v1.2.3 認證

尺寸:
108mm x 108mm x 19mm

重量:
150g

操作溫度:
-10 to 60°C

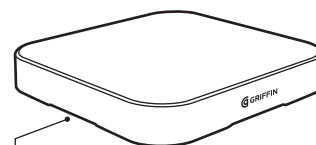
總輸入功率:
12V / 1.8A

總輸出功率:
12V / 1.25A

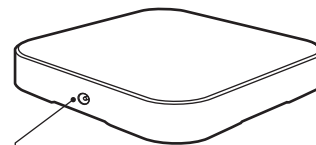
相容性:
iPhone 8, iPhone 8 Plus, iPhone X, Samsung
Galaxy Note 8, Samsung Galaxy S8,
Samsung Galaxy S8+, Samsung, Galaxy

S7, Samsung Galaxy S7 Edge, Samsung
Galaxy S6, Samsung Galaxy S6 Edge,
Samsung Galaxy Note 7, Samsung Galaxy
Note 5, 以及所有支援 Qi 標準的裝置。

零件說明



充電狀態指示燈



電源供應接孔

充電狀態指示燈

燈號顏色:
熄滅
連續白燈
閃白燈

狀態:
狀態:
正以 5 瓦充電
操作異常

使用方式

RICARICA

COLORE LED:
Off

Bianco Fisso
Bianco Lampeggiante

STATO:

Alimentazione
scollegata /
modalità standby
Ricarica a 5W
Funzionamento
anomalo

UTILIZZO INSTALLAZIONE

Collocare il connettore cilindrico nella porta
sul retro della base per la ricarica wireless.

RICARICA

Posizionare il dispositivo sulla base di ricarica
wireless. Assicurarsi di allineare il ricevitore
della ricarica wireless del dispositivo con
il centro della base di ricarica wireless.

DISCLAIMER

Il tempo di ricarica può variare per
ciascun dispositivo in base alla misura
e alla capacità della batteria

AVVERTENZE DI SICUREZZA

- Non far subire cadute da grandi altezze
alla base di ricarica wireless
- Non modificare, riparare o smontare
la base di ricarica wireless
- Non pulire con acqua, alcool o benzene

- Tenere la base di ricarica wireless
al riparo da umidità e polvere

- Non posizionare oggetti metallici
sulla base di ricarica wireless
- Non collocare oggetti estranei in prossimità
o sulla base di ricarica wireless
- Tenere la base di ricarica wireless al riparo da
qualsiasi liquido, dall'umidità e dalle creme
- Eventuali modifiche o cambiamenti
non espressamente approvate
dall'ente responsabile della conformità
potrebbero annullare il diritto all'utilizzo
del dispositivo da parte dell'utente

DICHIARAZIONE FCC

Questo dispositivo è conforme alla Part
15 delle norme e del regolamentoi FCC
per le apparecchiature informatiche. Il
funzionamento del prodotto è soggetto
alle due condizioni seguenti: (1) Questo
dispositivo non può causare interferenze
dannose e (2) questo dispositivo deve
accettare qualsiasi interferenza ricevuta,
includere le interferenze che potrebbero
comprometterne il funzionamento.

DICHIARAZIONE IC

Questo apparato digitale di classe B è
conforme alla norma ICES-003 canadese.

DEU

PowerBank® 15W DRAHTLOSES LADEGERÄT

ENTHÄLT

Mit den meisten Qi-fähigen Geräten
Universal-Netzteil (100V-240V)
Internationale Netzsteckeradapter

TECHNISCHE DETAILS

TECHNOLOGIE:
Qi Induktives kabelloses Laden
Qi v1.2.3-zertifiziert

MASSE:
108mm x 108mm x 19mm

GEWICHT:
150g

BETRIEBSTEMPERATUR:
-10 to 60°C

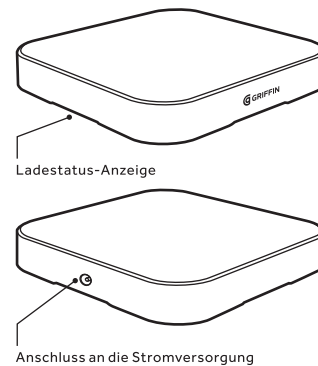
GESAMTE EINGANGSLEISTUNG:
12V / 1.8A

GESAMTE AUSGANGSLEISTUNG:
12V / 1.25A

KOMPATIBILITÄT:

iPhone 8, iPhone 8 Plus, iPhone X, Samsung
Galaxy Note 8, Samsung Galaxy S8,
Samsung Galaxy S8+, Samsung, Galaxy
S7, Samsung Galaxy S7 Edge, Samsung
Galaxy S6, Samsung Galaxy S6 Edge,
Samsung Galaxy Note 7, Samsung Galaxy
Note 5, und alle Qi-fähigen Geräte

BESCHREIBUNG DER TEILE



Anschluss an die Stromversorgung

INDICADOR DE ESTADO DE CARGA

COLOR DEL LED:
Apagado (Off)

Blanco fijo
Blanco intermitente

ESTADO:
Fuente de
alimentación
desconectada
/ modo de espera
Cargando a 5W
Funcionamiento
anormal

CÓMO USAR CONFIGURACIÓN

Coloca el conector cilíndrico en el puerto de la
parte posterior de la base de carga inalámbrica.

CARGANDO

Coloque su dispositivo en la base de carga
inalámbrica. Asegúrese de alinear el receptor
de carga inalámbrico del dispositivo al
centro de la base de carga inalámbrica.

EXENCIÓN DE RESPONSABILIDAD

Los tiempos de carga pueden variar
en cada dispositivo, según el tamaño
y la capacidad de la batería.

INSTRUCCIONES DE SEGURIDAD

- No deje caer la base de carga
inalámbrica desde sitios altos
- No modifique, repare o desmonte
la base de carga inalámbrica

- No limpie con agua, alcohol o benceno
- Mantenga la base de carga inalámbrica
lejos de la humedad y del polvo
- No coloque objetos metálicos sobre
la base de carga inalámbrica
- No coloque cerca o sobre la base de carga
inalámbrica objetos ajenos a la misma
- Mantenga la base de carga inalámbrica
alejada de líquidos, humedades o cremas
- Los cambios o modificaciones no
aprobados expresamente por la parte
responsable de esa conformidad
podrían anular la autorización del
usuario para manejar el equipo

DECLARACIÓN DE LA FCC

Este dispositivo cumple con la Parte 15 de
las Reglas y Reglamentos de la FCC para
equipos de tecnología de la información.
El funcionamiento de este producto está
sujeto a las dos condiciones siguientes:
(1) Este dispositivo no puede causar
interferencias dañinas, y (2) este dispositivo
debe aceptar cualquier interferencia recibida,
incluyendo interferencias que puedan
causar un funcionamiento no deseado.

DECLARACIÓN IC

Este aparato digital de Clase B cumple
con la norma canadiense ICES-003.

SPA

PowerBank® 15W

ALFOMBRILLA DE CARGA INALÁMBRICA

INCLUYE

Base de carga inalámbrica
Fuente de alimentación
universal (100V-240V)
Adaptadores de pared internacionales

ESPECIFICACIONES

TECNOLOGÍA:
Qi Carga Inductiva Inalámbrica
Certificado Qi v1.2.3

DIMENSIONES:
108mm x 108mm x 19mm

PESO:
150g

TEMPERATURA OPERATIVA:
-10 to 60°C

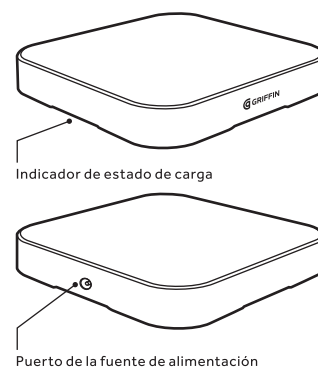
POTENCIA TOTAL DE ENTRADA:
12V / 1.8A

POTENCIA TOTAL DE SALIDA:
12V / 1.25A

COMPATIBILIDAD:

iPhone 8, iPhone 8 Plus, iPhone X, Samsung Galaxy Note 8, Samsung Galaxy S8, Samsung Galaxy S8+, Samsung, Galaxy S7, Samsung Galaxy S7 Edge, Samsung Galaxy S6, Samsung Galaxy S6 Edge, Samsung Galaxy Note 7, Samsung Galaxy Note 5, y cualquier dispositivo habilitado Qi.

DESCRIPCIÓN DE PIEZAS



LADESTATUS-ANZEIGE

LED-FARBE:
AUS

Konstant weiß
Weiß aufleuchtend

STATUS:

Stromversorgung
unterbrochen
/ Standby-Modus
Lädt mit 5W
Abnorme Operation

BETRIEB

INBETRIEBNAHME

Stecken Sie den Konnektor in den Anschluss auf der Rückseite der drahtlosen Ladestation.

LADEN

Platzieren Sie Ihr Gerät auf der kabellosen Ladestation. Stellen Sie sicher, dass der kabellose Ladeempfänger Ihres Gerätes auf die Mitte der kabellosen Ladestation ausgerichtet ist.

HAFTUNGSAUSSCHLUSS

Die Ladezeiten können für jedes Gerät in Abhängigkeit von Größe und Batteriekapazität variieren.

SICHERHEITSHINWEISE

- Lassen Sie die kabellose Ladestation nicht aus großer Höhe fallen
- Nehmen Sie keine Veränderungen oder Reparaturen an der kabellosen Ladestation vor und bauen Sie sie nicht auseinander
- Nicht mit Wasser, Alkohol oder Benzol reinigen
- Lagern Sie die kabellose Ladestation nicht

in feuchter oder staubiger Umgebung

- Stellen Sie keine Metallgegenstände auf die kabellose Ladestation
- Stellen Sie keine fremden Objekte in die Nähe oder auf die kabellose Ladestation
- Bringen Sie die kabellose Ladestation nicht in Kontakt mit Flüssigkeiten, Feuchtigkeit oder Cremes
- Veränderungen oder Modifizierungen, die nicht ausdrücklich von der verantwortlichen Partei genehmigt wurden, können dazu führen, dass der Benutzer die Erlaubnis zum Betrieb des Geräts verliert

FCC-ERKLÄRUNG

Dieses Gerät entspricht Teil 15 der FCC-Vorschriften für Informationstechnologie. Der Betrieb dieses Geräts unterliegt den folgenden beiden Bestimmungen:
(1) Dieses Gerät darf keine Störungen verursachen und (2) dieses Gerät muss jegliche empfangene Störung dulden, einschließlich Störungen, die zu einem unerwünschten Betrieb führen.

IC-ERKLÄRUNG

Dieses digitale Gerät der Klasse B erfüllt die kanadische Richtlinie ICES-003.

NL

PowerBank® 15W DRAADLOZE OPLAADBASIS

INCLUSIEF

Draadloze oplaadbasis
Universele voeding (100V-240V)
Internationale muuradapters

SPECIFICATIES

TECHNOLOGIE:
Qi inductief draadloos opladen
Qi v1.2.3 Gecertificeerd

AFMETINGEN:
108mm x 108mm x 19mm

GEWICHT:
150g

BEDRIJFSTEMPERATUUR:
-10 to 60°C

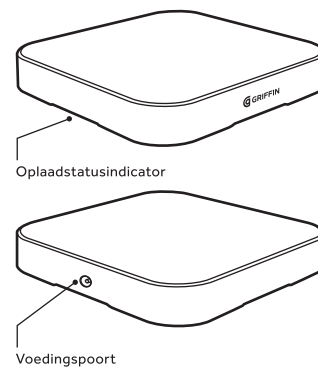
TOTAAL INGANGSVERMOGEN:
12V / 1.8A

TOTAAL UITGANGSVERMOGEN:
12V / 1.25A

COMPATIBILITEIT:

iPhone 8, iPhone 8 Plus, iPhone X, Samsung Galaxy Note 8, Samsung Galaxy S8, Samsung Galaxy S8+, Samsung, Galaxy S7, Samsung Galaxy S7 Edge, Samsung Galaxy S6, Samsung Galaxy S6 Edge, Samsung Galaxy Note 7, Samsung Galaxy Note 5, en alle Qi geschikte toestellen.

BESCHRIJVING VAN ONDERDELEN



OPLAADSTATUSINDICATOR

LED KLEUR:
UIT

Effen wit
Pulserend wit

STATUS:
Stroomtoevoer
verbroken
/stand-by modus
Opladen met 5W
Afwijkende werking

HOE TE GEBRUIKEN

INSTALLATIE

Plaats de DC connector in de poort aan de achterkant van het oplaadstation voor draadloos opladen.

AAN HET OPLADEN

Plaats uw apparaat op de draadloze oplaadbasis. Zorg ervoor dat u uw apparaat uitlijnt met de draadloze oplaadontvanger in het centrum van de oplaadbasis.

DISCLAIMER

opladtijden kunnen variëren voor elk apparaat op basis van de grootte en batterijcapaciteit.

VEILIGHEIDSINSTRUCTIES

- Laat de draadloze oplaadbasis niet van grote hoogte vallen.
- Wijzig niet, repareer of haal de draadloze oplaadbasis niet uit elkaar.
- Niet reinigen met water, alcohol of benzeen.
- Houd de draadloze oplaadbasis uit de buurt van vocht en stof.
- Plaats geen metalen voorwerpen

op de draadloze oplaadbasis.

- Plaats geen vreemde voorwerpen in de buurt van of op de draadloze oplaadbasis.
- Houd de draadloze oplaadbasis uit de buurt van vloeistoffen, vocht of crèmes.
- Wijzigingen of aanpassingen, die niet uitdrukkelijk zijn goedgekeurd door de partij die verantwoordelijk is voor de naleving, kunnen het recht van de gebruiker om de apparatuur te bedienen, te niet doen.

FCC VERKLARING

Dit apparaat is in overeenstemming met Deel 15 van de FCC Regels en Voorschriften voor apparatuur voor Informatietechnologie. Gebruik van dit product is onderworpen aan de volgende twee voorwaarden: (1) Dit apparaat mag geen schadelijke interferentie veroorzaken, en (2) dit apparaat moet alle ontvangen interferentie accepteren.

IC-VERKLARING

Dit Klasse B digitale apparaat voldoet aan de Canadese ICES-003.