TORRAS

USER MANUAL

取扱説明書

In order to bring you a better experience, please read this user manual carefully before using this product and keep it properly for future reference.

Specifications

Product Name	Power Bank
Product Model	P61C
USB-C Input	5.0V ⎓ 3.0A/9.0V ⎓ 3.0A
USB-C Output	5.0V ⎓ 3.0A/5.0V ⎓ 3.0A/9.0V ⎓ 3.0A/12.0V ⎓ 2.25A/15.0V ⎓ 1.8A/20.0V ⎓ 2.25A
Wireless Charging Output	15.0W MAX
USB-C Output +Wireless Charging Output	10.0W+5.0W 15.0W MAX
Output Power	30.0W MAX
Lithium Battery Energy	4000mWh(7.2V,556.3Wh 2 cells in series)
Cell Capacity	10000mAh
Rated Capacity	9850mAh (3.6V ⎓ 3.6A)
Transfer Efficiency	≥80%
Limiting Voltage Of Battery Charging	4.4V
Working Temperature	0°C-35°C(32°F-95°F)
Package List	Power Bank x1, Charging Cable x1, User Manual x1

The parameters above are derived from the laboratory of TORRAS. The actual parameters would be different due to production process and other factors. The image shown here is indicative only.

Overview

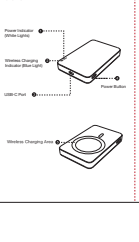

Use the Power Bank

1. Click the power button to turn it on, which can check the battery level and start the wireless charging(need charging, double-click the power button to turn it off.

2. Magnetic wireless charging:

(Go for iPhone 12 and above models mobile phones that support magnetic wireless charging function) When the phone is turned on, magnetically attach the mobile phone to the wireless charging area of the power bank, and the wireless charging indicator will be on (blue light) and remain solid when it is constantly on (blue light, and the power indicator will display the current battery level.

3. Regular wireless charging

(Go for iPhone and non-iPhone mobile phones that support wireless charging) When the phone is turned on, put the phone that supports wireless charging face up on the power bank, aligning the wireless charging receiver of the phone, and turned on!light up to start wireless charging. The wireless charging indicator will be constantly on (blue light, and the power indicator will display the current battery level.

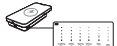

Note: When the wireless charging output is abnormal or a foreign object (FO) is detected, the blue light of the wireless charging indicator will continue to flash 3 timesseconds, and it will recover within 2 seconds after it is removed.

4. Wired charging

Use the USB-C charging cable provided with the product to connect the device to the power bank, then you can charge the phone!tablet and other devices. The wireless charging indicator will be off, and the power indicator will display the current battery level.

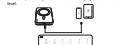

5. Use low-current mode to charge Bluetooth earphones/ smartwatches

Insert a low current device, then press and hold the power button for 2 seconds to start trickle charging mode, and the power indicator will cycle through the running light display, which can charge devices such as Bluetooth earphones or smartwatches. The trickle charging mode is continuously turned on, if the power bank is disconnected from the low current, and hold the power button again for 2 seconds to switch trickle charging mode to normal charging mode.

Charge the Power Bank

Plug the charging cable into the USB-C port to charge the power bank. When charging, the power Indicator light flashes. When the power bank is fully charged, the light is on, when fully charged, four power indicator lights are always on.



Notes:

1. When it is charging and fully charged, the wireless charging indicator light does not light up.
2. In order to guarantee the normal service life of the battery, please use and charge it at least once every three months.

Attentions

01. This wireless charger is not compatible with non-MagSafe phone cases.
02. Do not simultaneously charge your device in the following situations: a. using a case with a magnetic / iron plate; b. using a case with a foldable handle and bracket; c. using an ultra-thin (≤ 2.5 mm) protective phone case.
03. Do not place any foreign objects between your phone and the wireless charger's surface, including metal plates or a car mount, credit cards, keys, coins, metal objects, or NFC cards, which will make wireless charging fail or cause overheating.
04. Do not use an adapter with an output of 5V ⎓ ■A (5W) or lower.
05. Wireless chargers make charging more convenient than wired chargers, but due to current wireless technology limitations, the charging speed is slower than wired chargers.
06. High temperatures can reduce charging speed and limit charging to protect your device and its internal components. It is recommended to charge your device in environments with temperatures below 25°C / 77°F.
07. The phone case and the position of your device on the wireless charger will affect the charging speed. The further the device is from the center of the wireless charger, the slower the charging speed will be.
08. For optimal wireless charging speed, align your smartphone with the coil in the center of the wireless charger. If the charging icon does not appear on your smartphone, adjust its placement. Keep the smartphone is always centered on the wireless charger.

Important Safety Instructions

When using this product, basic precautions should always be followed, including the following:

01. Please store this product in a cool and dry place.
02. Do not store this product in a high-temperature or humid environment.
03. Do not use the power bank after being immersed in water.
04. Use of a power supply or charger not recommended or sold by the product manufacturer may result in a risk of fire or injury to persons.
05. Do not disassemble the product. Take it to a qualified service person when service or repair is required. Incorrect reassembly may result in a risk of fire or injury to persons.
06. For safety reasons, please do not drop the product. Do not place it in areas with high temperature or fume environments to prevent short circuits.
07. During charging, this product may generate heat. This is normal, please do not worry. If overheating occurs, please stop using it temporarily.
08. After fully charging, please unplug the charger plug in a timely manner to avoid damaging the battery due to prolonged charging.
09. In normal conditions, the battery performance will decline after long-term use.
10. Do not place the product in high-temperature or fire. Avoid exposing the product to environments with temperatures exceeding 45°C, as this may result in overheating, fire, or explosion.
11. If the power bank emits any unusual smell, overheats, changes color, or deforms, please stop using it immediately.
12. Do not use handheld chemicals or detergents to clean this product.
13. Misuse, dropping, or excessive abrasion may cause product damage.
14. Do not damage or puncture the casing of the power bank. This may cause overheating, fire, or explosion.
15. Do not use the product in a high-temperature environment.
16. Please use the original or certified charging cable.
17. When using a charger for power supply, please purchase or use a charger that has obtained certification and meets the standard requirements.

Caution

This product is equipped with a built-in lithium battery, and please pay attention to the following:

01. Please charge the product in time when the battery is low. If the product is not used for long periods of time, charge and discharge it once every three months to prevent battery damage.
02. Do not disassemble, hit, squeeze, or throw into fire. If severe swelling occurs, stop using it. Do not place it in high-temperature environments. If the battery ite significantly discolors, stop using it and seek professional maintenance.
03. If the wrong type of battery is used, there is a risk of explosion. the, etc.
04. The battery packs pack or assembled battery should not be exposed to high temperatures such as direct sunlight or fire.
05. Products containing built-in batteries should be separated from household waste when discarded. Take this product to an appropriate waste collection center for recycling and do not discard it casually.
06. When disposing of used batteries, keep batteries of different electrochemical systems separate from each other.
07. Note that a discharged battery may cause an issue. Insulate the terminals with tape.
08. Do not damage or puncture the casing of the power bank. This may cause overheating, fire, or explosion.

Warning

This equipment has been tested and found to comply with the limits for a Class B digital device, pursuant to Part 15 of the FCC Rules. These limits are designed to provide reasonable protection against harmful interference in a residential installation. This equipment generates uses and can radiate radio frequency energy and, if not installed and used in accordance with the instructions, may cause harmful interference to radio communications. However, there is no guarantee that interference will not occur in a particular installation. If this equipment does cause harmful interference to radio or television reception, which can be determined by turning the equipment off and on, the user is encouraged to try to correct the interference by one or more of the following measures:

- Reorient or relocate the receiving antenna.
- Increase the separation between the equipment and receiver.
- Connect the equipment into an outlet on a circuit different from that to which the receiver is connected.
- Consult the dealer or an experienced radio/TV technician for help.

This device complies with part 15 of the FCC rules. Operation is subject to the following two conditions: (1)this device may not cause harmful interference, and (2)this device must accept any interference received, including interference that may cause undesired operation.

FCC RF Radiation Exposure Statement:
This equipment has been tested to be tested in operating in conjunction with any other antenna or transmitter.
"To maintain compliance with FCC RF radiation exposure limits set forth for an uncontrolled environment.

© Shenzhen TORRAS Technology Co., Ltd. All Rights Reserved

SHENZHEN TORRAS TECHNOLOGY CO., LTD.
Address: RM 2701, B&C, Zhenhua Technology BLDG, Minshi Avenue, Minshi ST, Longhua DIST, Shenzhen, China
Email: support@torrasofficial.com

Made in China

Be Here Now

YTP01224A

All products bearing this symbol are waste electrical and electronic equipment which should not be mixed with unsorted municipal waste. Please dispose of this equipment at your expense and the environment by handing over your waste equipment to a designated collection point for the recycling of waste electrical and electronic equipment, appointed by the government or local authorities. Correct disposal and recycling will help prevent potential negative consequences for the environment and human health. Please consult the installer or local authorities for more information about the location as well as terms and conditions of such collection points.

製品仕様

製品名	モバイルバッテリー
型番	P61C
USB-C入力	5.0V ⎓ 3.0A/9.0V ⎓ 3.0A
USB-C出力	5.0V ⎓ 3.0A/5.0V ⎓ 3.0A/9.0V ⎓ 3.0A/12.0V ⎓ 2.25A/15.0V ⎓ 1.8A/20.0V ⎓ 2.25A
ワイヤレス充電出力	最大15.0W
USB-C出力+ワイヤレス充電出力	10.0W+5.0W 最大15.0W
出力電力	最大30.0W
リチウム電池のエネルギー	4000mWh(7.2V,556.3Wh 2個直列2つのセル)
セル容量	10000mAh
定格容量	9850mAh (3.6V ⎓ 3.6A)
電池の充電制限電圧	4.4V
動作温度	0℃-35℃(32℃-95℃)
パッケージ内容	モバイルバッテリー x1, 充電ケーブル x1, 取扱説明書 x1

上記のデータは TORRAS の実験室から得られたものです。実際のデータは製品または工程により異なります。ここに表示されている画像は、例示にすぎません。実際の製品は最も高いレベルを保証しています。

製品概要

モバイルバッテリーの使用方法

1. 電源ボタンを1回押すと電源がつくので、バッテリー残量を確認し、ワイヤレス充電を開始(要充電)または、電源ボタンを2回押すと電源がオフになります。

2. ワイヤレス充電

(ワイヤレス充電機能をサポートするスマートフォン(対応)) 電源がオンの状態で、モバイルバッテリーの充電エリアに電源ボタンのあるスマートフォンを水平に置くと、磁石が吸着されてワイヤレス充電が開始されます。ワイヤレス充電インジケーターが点灯します。ワイヤレス充電が開始されます。

ご注意：

上記のデータは TORRAS の実験室から得られたものです。実際のデータは製品または工程により異なります。ここに表示されている画像は、例示にすぎません。実際の製品は最も高いレベルを保証しています。

3. 有線充電

付属の USB-C 充電ケーブルを接続し、スマートフォン/タブレット/その他デバイスを充電できます。有線充電インジケーターは消灯、電源インジケーターは残量を表示します。

4. Bluetooth イヤホン/スマートウォッチを充電するための低電流モード

低電流デバイスを挿入してください。電源ボタンを3秒押すと、トリクル充電モードが開始され、電源インジケーターが点灯します。Bluetooth イヤホンまたはスマートウォッチなどのデバイスを充電できます。低電流モードは同時はオンのままです。ただし、電源ボタンを 3 秒押すと、低電流モードから通常の充電モードに切り替わります。

ご注意：

01. 磁石付、非磁石、ワイヤレス充電インジケーターライトは消灯します。
02. バッテリーを長持ちさせるために、少なくとも3ヶ月に1回は使用を推奨しています。

注意事項

01. 本製品のワイヤレス充電は MagSafe 対応のケースには対応していません。
02. 次の場合では、磁石付/鉄板付ケースを使用できません。a 折り畳みハンドルとブラケットを使用するケース。b 超薄型(≤2.5mm)保護ケースを使用する。c. 金属板を使用するケース。
03. カード・小物類、コイン・鍵・金属・NFC カードなどの異物を充電パッドの表面に置かないでください。充電が失敗したり、過熱の原因となります。
04. 5V ⎓ ■A (5W)以下のアダプタは使用しないでください。
05. ワイヤレス充電は有線の充電よりも便利ですが、現在のワイヤレス技術の制限により、充電速度は有線充電よりも遅くなります。
06. 高温の場合、充電速度を制限し、内部部品を保護するために、デバイスを保護するために、25℃/77℃ 未満の環境でのご使用を推奨しています。
07. 携帯の保護ケースとワイヤレス充電器上での携帯の位置は充電速度に影響します。携帯電源が充電器の中心から遠ければ遠ければ、充電速度は遅くなります。スマートフォンを充電器の中心に配置し、携帯電源が充電器の中心に配置されていることを確認してください。
08. ワイヤレス充電の際には、機器を充電器の中央に合わせて置いてください。携帯が充電中に動いたりしないように固定を保証してください。

安全上のご注意

本製品をご使用の前に、下記の注意事項をお守りください：

01. 本製品は涼しく乾燥した場所に保管してください。
02. 直射日光を避けて保管してください。
03. 水に浸された状態でモバイルバッテリーを使用しないでください。
04. メーカー保証、ブランドによる認可、ブランドによる販売の製品以外のアダプタまたはチャージャーを使用すると、火災や怪我の原因となる恐れがあります。
05. 分解しないでください。修理が必要な場合は、ロスタッフサービスまたは修理のお申し出をしてください。誤った再組み立ては、火災や怪我の原因となる恐れがあります。
06. 安全の理由から、製品を落とさないでください。製品を焼損させる恐れがあります。
07. 充電中は発熱が起こることがあります。正常な動作です。心配しないでください。過度の発熱が発生した場合は、一時的に使用を中止してください。
08. 過度の充電を防ぐため、充電が完了したら、適時にプラグを抜いてください。
09. 通常の使用条件下では、バッテリーの性能は経年劣化することがあります。
10. 製品を高温または火災の発生場所に置かないでください。過熱、火災、爆発の原因となるため、パワーバンクを45℃を超える環境にさらされないようにしてください。
11. 異臭、変色、変形、発熱が見られた場合は直ちに使用を中止してください。
12. 製品のクリーニングには、化学溶剤やクリーナーを使用しないでください。
13. 誤使用や落下、過度な摩耗は故障の原因になります。
14. モバイルバッテリーのケースを破損させたり穴を開けたりしないでください。これは過熱、火災、爆発の原因となります。
15. 高温の環境下では使用しないでください。
16. 純正または認証された充電ケーブルを使用してください。
17. 電源供給の場合、認証取得済み、規格に適合するチャージャーを購入するか使用してください。

警告

本製品はテストされ、電波の問題がないことが確認されています。下記の注意事項をお守りすべてください：

01. バッテリー残量が少なくなる前に充電を行った状態にしてください。長期間使用しない場合でも、3ヶ月に1度は充電をしてください。
02. 電源コードを傷つけたり、損傷を与えたり、圧力をかけたりしないでください。コードが損傷したり、ショートが発生している場合は使用を中止してください。製品の修理に関するいずれかの問題が発生した場合、または、製品は、資格を有した、専門家による修理を受けてください。
03. 電池の種類を間違えて取り付けると、爆発や火災の危険があります。
04. バッテリーパックまたはパックされたバッテリーパックは、直接日光や火災などの熱源にさらされないでください。
05. 内蔵電池を含む製品を廃棄する際は、廃棄のルールに従って適切な廃棄物処理センターに持ってください。不用意に捨てないようご注意ください。
06. 使用済みの電池を廃棄する際は、異なる化学システムのバッテリーを互いに分けてください。
07. 放電されたバッテリーは問題を引き起こすことがあります。絶縁テープでターミナルを絶縁してください。
08. 製品のケースを破損させたり穴を開けたりしないでください。これは過熱、火災、爆発の原因となります。

SHENZHEN TORRAS TECHNOLOGY CO., LTD.
Address: RM 2701, B&C, Zhenhua Technology BLDG, Minshi Avenue, Minshi ST, Longhua DIST, Shenzhen, China
© Shenzhen TORRAS Technology Co., Ltd. All Rights Reserved
Email: support@torrasofficial.com

Made in China

物料编码：YTP01224A	物料名称：图拉斯1 小云雀10000毫安移动电源(Q/Z.0)使用说明书		
结构部分	材　质：银末样台100克本白双胶纸	单　位：mm	
	成型尺寸：60*90mm	刀　线：	
	展开尺寸：660*90mm	压　线：- - - - - - - -	
	结构设计：	针 刀 线：	
	日　期：	刀线相交：	
	备　注：	坑　纹：	
平面部分	印刷颜色：K		LOFFAN DESIGN
	表面处理：单展+双面印刷，啤+风琴折		
	平面设计：涂筱雨		
	平面修改：		
	日　期：2024.07.30		
	备　注：		
特别说明：所有物料需要符合蓝禾《有害物质限用管理程序》LH-WI-0004（环保要求）			