PALOVUE

PowerFlow

Wireless Charger

Quick Start Guide | Guía de Inicio | Kurzanleitung | 取扱説明書

What's in the Box?

¿Qué hay en la caja? | Was ist in der Box? | パッケージ内容：

PowerFlow Wireless Charger	PowerFlow Cargador Inalámbrico
USB – Micro B Cable	USB - Cable de Micro B
Quick Start Guide	Guía de Inicio
Greeting Card	Tarjeta de Saludo
PowerFlow Drahtloses Ladegerät	PowerFlowワイヤレス充電器
USB - Micro B Kabel	USB–Micro B ケーブル
Kurzanleitung	取扱説明書
Grußkarte	グリーティングカード

Using Your PowerFlow Wireless Charger

Uso de su cargador inalámbrico PowerFlow

PowerFlow Drahtloses Ladegerät verwenden

PowerFlowワイヤレス充電器をご利用してください

• Plug it into a USB charger

Enchúfalo a un cargador USB

Schließen Sie das Gerät an ein USB-Ladegerät an

USB充電器に接続してください

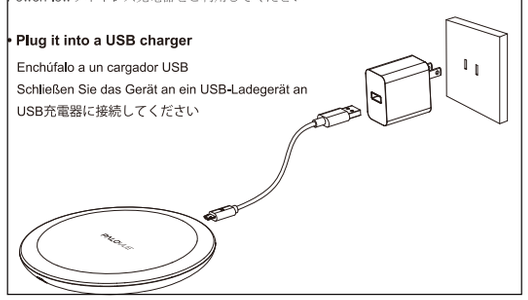

• Confirm the position of your phone's antenna, then place it on the center of your PowerFlow Wireless Charger

Confirme la posición de la antena de su teléfono, colóquela en el centro de su cargador inalámbrico PowerFlow

Bestätigen Sie die Position der Antenne Ihres Handys und legen Sie sie in die Mitte Ihres PowerFlow Drahtloses Ladegerät

ご使用の携帯電話のアンテナの位置を確認して、PowerFlowワイヤレス充電器の中央に置きます。

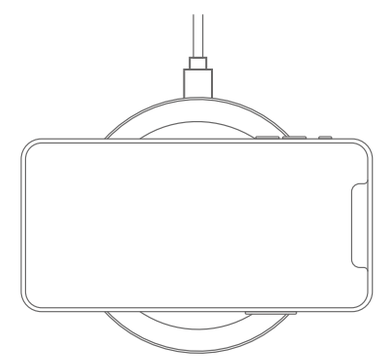

Smart LED Indicator

Indicador LED Inteligente | Intelligente LED-Anzeige | スマートLEDインジケータ

Plugged in > Green for 3 seconds > Off > Ready to charge

Enchufado > Verde por 3 segundos > Apagado > Listo para cargar

Eingesteckt > Grün für 3 Sekunden > Aus > Bereit zum Laden

プラグイン > 緑色インジケータは3秒間点灯する > オフ > 充電する準備ができます

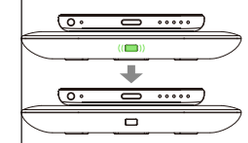

Charging > Green > Off > Fully charged

Cargando > Luz Verde > Apagado > Cargado completamente

Laden > Grün > Aus > Voll aufgeladen

充電 > 緑色 > オフ > 充電完了

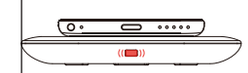

Unsupported device / object detected or Protection activated > Flashing red

Dispositivo / objeto no compatible detectado o Protección activada > Rojo intermitente

Nicht unterstütztes Gerät / Objekt erkannt oder Schutz aktiviert > Rot blinkend

デバイスがサポートされていないまたはプロテクトが有効になっている > 赤く点滅する

Specifications

Especificaciones | Spezifikationen | 製品の仕様

Input	5V 2A / 9V 1.67A
Output	5W (5V=1A), 7.5W (9V=0.8A), 10W (9V=1.1A)
Weight	3.46 ounces / 98 g (w Cable)
Charge Area	10mm×10mm
Power Interface	Micro-USB (Support QC2.0 / QC3.0)
Entrada	5V 2A / 9V 1.67A
Salida	5W (5V=1A), 7.5W (9V=0.8A), 10W (9V=1.1A)
Peso	3.46 onzas / 98 g (con el cable)
Área de carga	10mm×10mm
Interfaz de alimentación	Micro-USB (Soporte QC2.0 / QC3.0)
Eingang	5V 2A / 9V 1,67At
Ausgang	5W (5V=1A), 7,5W (9V=0,8A), 10W (9V=1,1A)
Gewicht	3,46 Unzen / 98 g (mit Kabel)
Ladebereich	10mm×10mm
Stromschnittstelle	Micro-USB (Unterstützt QC2.0 / QC3.0)
入力	5V 2A / 9V 1.67A
出力	5W (5V=1A)、7.5W (9V=0.8A)、10W (9V=1.1A)
重量	3.46オンス / 98ｇ (ケーブルを含みされる)
充電面積	10mm×10mm
電源インタフェース	Micro-USB（QC2.0 / QC3.0をサポートする）

For the fastest and safest charge, use your PowerFlow Wireless charger with a Quick Charge 2.0 / 3.0 charger. USB chargers with an output lower than 5 volts / 2 amps may not work.

Para la carga más rápida y segura, use tu PowerFlow con un cargador de Carga Rápida 2.0 / 3.0. A lo mejor no se funciona con los cargadores USB con una salida inferior a 5 voltios / 2 amperios.

Für die schnellste und sicherste Ladung verwenden Sie Ihres PowerFlow Drahtlosen Ladegerät mit einem Quick Charge 2.0 / 3.0 Ladegerät. USB-Ladegeräte mit einem Ausgang unter 5 Volt / 2 Ampere funktionieren möglicherweise nicht.

PowerFlowワイヤレス充電器を最速で安全に充電するために、クイックチャージ2.0 / 3.0充電器に使用してください。 5V/ 2Aより低い出力のUSB充電器は動作しない可能性があります。

Attention

Atención | Achtung | 注意事項

Use original or certified cables

Use los cables originales o certificados

Verwenden Sie Original-oder zertifizierte Kabel

オリジナルケーブルまたは認定ケーブルを使用してください

Avoid extreme temperatures

Evite las temperaturas extramas

Vermeiden Sie extreme Temperaturen

極端な温度を避けてください

Don't expose to liquids

No expóngalo a líquidos

Setzen Sie das Gerat keinen Flüssigkeiten aus

液体に晒さないでください

Avoid places within children's reach

Evite los lugares al alcance de los niños

Vermeiden Sie Orte in Kinderreichweite

子供の手の届くところに避けてください

Avoid dropping

Evite la caída

Vermeiden Sie das Fallen

落とさないでください

Don't disassemble

No desarmar

Zerlegen Sie es nicht

分解しないでください

Customer Service

Servicio al Cliente | Kundendienst | カスタマーサービス

12-month limited warranty

Garantía limitada de 12 meses

12 Monate eingeschränkte Garantie

12ヶ月限定保証

Lifetime technical support

Soporte técnico de por vida

Technische Unterstützung auf Lebenszeit

終身の技術サポート

support@mypalovue.com

FCC Declaration

Caution:

This device complies with Part 15 of the FCC Rules. Operation is subject to the following two conditions:
(1) this device may not cause harmful interference, and
(2) this device must accept any interference received, including interference that may cause undesired operation.

Any Changes or modifications not expressly approved by the party responsible for compliance could void the user's authority to operate the equipment.

Note: This equipment has been tested and found to comply with the limits for a Class B digital device, pursuant to part 15 of the FCC Rules. These limits are designed to provide reasonable protection against harmful interference in a residential installation.
This equipment generates uses and can radiate radio frequency energy and, if not installed and used in accordance with the instructions, may cause harmful interference to radio communications. However, there is no guarantee that interference will not occur in a particular installation. If this equipment does cause harmful interference to radio or television reception, which can be determined by turning the equipment off and on, the user is encouraged to try to correct the interference by one or more of the following measures:

—Reorient or relocate the receiving antenna.
—Increase the separation between the equipment and receiver.
—Connect the equipment into an outlet on a circuit different from that to which the receiver is connected.
—Consult the dealer or an experienced radio/TV technician for help.

FCC Radiated Exposure Statement: This device complies with FCC radiated exposure limits set forth for an uncontrolled environment. This transmitter must not be co-located operating in conjunction with any other antenna or transmitter.

During operation the user must keep a minimum separation distance of 15 cm with RF devices.

Please do not put any metal substance like coin when charging. It can cause product damage and serious burns.