Suzy Snooze

Instructions
FR Instructions
DE Anleitung
IT Istruzioni
ES Instrucciones
NL Instructies

Get started

Select the appropriate adapter plug head and attach it to the power unit. Then connect Suzy to the adapter using the supplied USB cable.

FR Pour commencer
Sélectionnez la tête d'adaptateur appropriée et fixez-la à l'unité d'alimentation. Connectez ensuite Suzy à l'adaptateur à l'aide du câble USB fourni.

DE Start
Wählen Sie den passenden Adapterkopf aus und bringen Sie ihn am Netzanschlussgerät an. SchließenSie Suzy dann mittels des beiliegenden USB-Kabels an den Adapter an.

IT Cominciamo
Seleziona l'adattatore appropriato e attaccalo all'unità di accensione. Quindi, connetti Suzy all'adattatore utilizzando ilcavo USB fornito.

ES Para empezar
Seleccione el adaptador de enchufes adecuado y conéctelo a la unidad de alimentación. A continuación,conecte Suzy al adaptador sirviéndose del cable USB suministrado.

NL Om mee te beginnen
Kies de juiste adapterstekkerkop en bevestig hem aan de voedingseenheid. Verbind Suzy vervolgens met de adapter via de bijgeleverde USB-kabel.

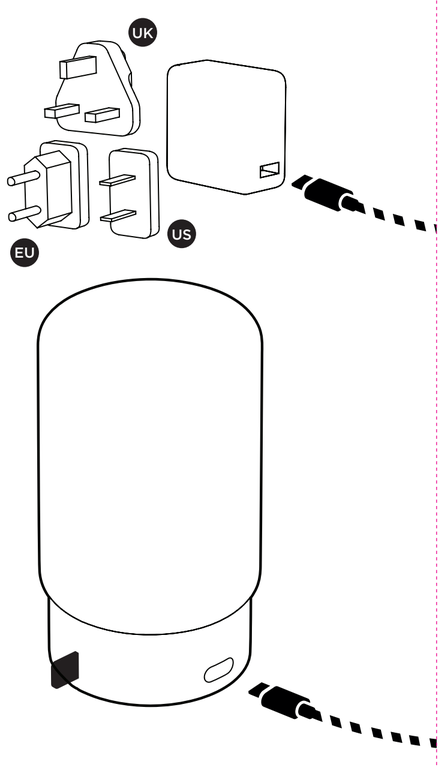

Bedtime

Push down Suzy's magic hat to start soothing. Relaxing music and light can help your child to sleep. To cancel, push and release her hat.

FR Heure du coucher
Appuyez sur le chapeau de Suzy pour démarrer la phase d'apaisement. La musique etla lumièrerelaxante aident votre enfant à dormir. Pour annuler, appuyez et relâchez le chapeau de Suzy.

DE Bettzeit
Drücken Sie Suzys Hut hinunter, um die Entspannungsfunktion zu starten. Entspannende Musik undLichteffekte helfen Ihrem Kind beim Einschlafen. Zum Abbrechen drücken Sie auf Suzys Hut undentriegeln Sie ihn.

IT Ora della nanna
Schiaccia il cappello di Suzy per cominciare l'effetto calmante. La musica rilassante e la luce possono aiutare il tuo bambino a dormire. Per annullare, schiaccia e rilascia il cappello di Suzy.

ES Hora de acostarse
Empuje hacia abajo el sombrero de Suzy para iniciar la función de relajación.La música y la luz relajantes ayudan a su hijo a dormir. Para cancelar, empuje y suelte el sombrero de Suzy.

NL Bedtijd
Duw de hoed van Suzy omlaag omte beginnen met kalmeren. Ontspannende muziek en licht kunnen uwkind helpen bij het in slaap vallen. Duw de hoed omlaag en laat hem los omte annuleren.





Nighttime

Once Suzy has finished soothing she becomes a comforting nightlight. Restart soothing by pushing down Suzy's magic hat again.

FR La nuit
Une fois que Suzy a fini d'apaiser votre enfant, elle devient une veilleuse réconfortante. Pour l'apaiser denouveau, appuyez sur le chapeau de Suzy.

DE Nachts
Sobald Suzy die Entspannungsphase abgeschlossen hat, wird sie zu einem beruhigenden Nachtlicht. Starten Sie die Entspannungsfunktion neu, indem Sie wieder auf Suzys Hut drücken.

IT Notte
Una volta che Suzy ha terminato l'effetto calmante, diventa una luce notturna di conforto. Riavvia l'effetto calmante schiacciando di nuovo il cappello di Suzy.

ES Durante la noche
Cuando termina la fase de relajación, Suzy se convierte enuna reconfortante luz nocturna. Para reiniciar la relajación, vuelva a empujar hacia abajo el sombrero de Suzy.

NL 's Nachts
Zodra Suzy klaar is met kalmeren wordt zeeen geruststellend nachtlampje. Laat haar weer beginnen met kalmeren door opnieuw de hoed van Suzy omlaag te drukken.

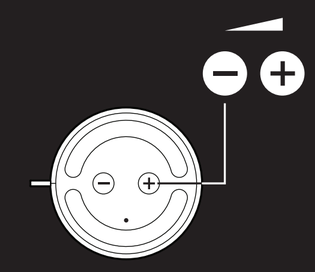

Morning

Suzy can help your child to stay in bed longer. Her magic hat counts down the last hour until morning and then gently rises. When Suzy's awake, its okay to get up!

FR Le matin
Suzy peut aider votre enfant à rester au lit plus longtemps. Son chapeau magique compte à rebours ladernière heure jusqu'au matin, puis se lève doucement. Quand Suzy se réveille, on peut se lever!

DE Morgens
Suzy kann Ihrem Kind dabei helfen, länger im Bett zu bleiben. Ihr magischer Hut zählt die letzte Stundebis zum Morgen herunter und hebt sich dann sanft. Wenn Suzy wach ist, kann man aufstehen!

IT Mattina
Suzy può aiutare il tuo bambino a restare a letto più a lungo. Il suo cappello magico fail conto alla rovescia fino all'ultima ora prima del mattino e poi si alza dolcemente. Quando Suzy si è svegliata, è l'ora giusta per alzarsi!

ES Al amanecer
Suzy puede ayudar a mantener a su hijo más tiempo enla cama. Su sombrero mágico inicia una cuenta atrás durante la última hora hasta el amanecer y, entonces, va subiendo progresivamente. Cuando Suzy se despierta, ¡su hijo yase puede levantar!

NL Ochtend
Suzy kan helpen omuw kind langer in bed te houden. Haar magische hoed telt het laatste uur tot deochtend afen wordt dan voorzichtig wakker. Als Suzy wakker wordt, is het tijd omopte staan!



Connect

Your Suzy Connect Suzy to the BleepBleeps® smartphone app and she becomes an audio baby monitor. Get started at bleepbleeps.com/apps

FR Connecter
Connectez Suzy à l'application BleepBleeps® pour smartphone et faites-enun moniteur audio. Pour commencer, rendez-vous sur: bleepbleeps.com/apps

DE Verbinden
Verbinden Sie Suzy mit der BleepBleeps®-Smartphoneapp und sie wird zum Audio-Überwachungsgerät.Hier können Sie loslegen: bleepbleeps.com/apps

IT Connetti
Connetti Suzy alla app per smartphone BleepBleeps® e diventerà un monitor audio. Comincia qui: bleepbleeps.com/apps

ES Conexión
Conecte Suzy a la aplicación BleepBleeps® para smartphones para que actúe como monitor de audio. Regístrese aquí: bleepbleeps.com/apps

NL Verbinden
Verbind Suzy met de BleepBleeps® smartphone-app enze verandert ineen audio-monitor. Begin hier: bleepbleeps.com/apps



bleepbleeps.com/apps

Your Suzy

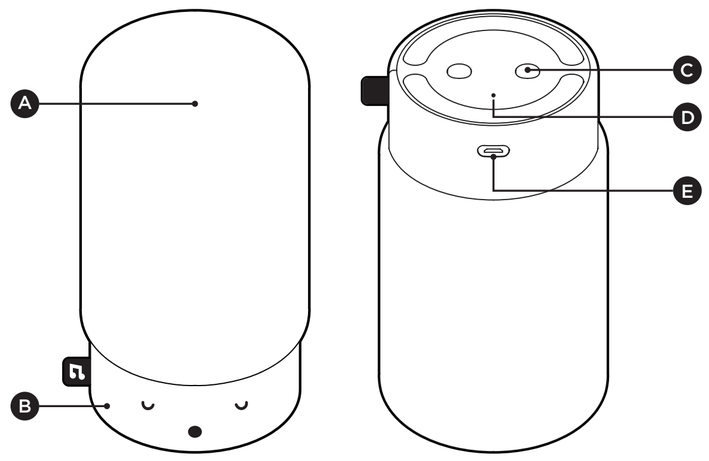

A Illuminating Hat	B Audio Speaker	C Volume keys	D Reset	E Charging Port
FR Chapeau illuminé	**FR** Haut-parleur	**FR** Touches de volume	**FR** Réinitialiser	**FR** Port de chargement
DE Beleuchtungshut	**DE** Lautsprecher	**DE** Lautstärketasten	**DE** Zurücksetzen	**DE** Ladeanschluss
IT Cappello che si illumina	**IT** Altoparlante	**IT** Tasti del volume	**IT** Reset	**IT** Apertura di caricamento
NZ Sombrero de iluminación	**NZ** Altavoz	**NZ** Botones de volumen	**NZ** Reinicio	**NZ** Puerto de carga
ES Oplichtende hoed	**ES** Audioluidspreker	**ES** Volumeknoppen	**ES** Resetten	**ES** Oplaadpoort

Warranty

FR Garantie | **DE** Garantie | **IT** Garanzia | **ES** Garantía | **NL** Garantie

EN Your purchase of your Suzy Snooze® has the benefit of a manufacturer's warranty against defects in materials and workmanship under normal use for a period of one year from the date of purchase by the original purchaser ("Warranty"). If a defect arises and a valid claim is received by BleepBleeps Ltd within this period, BleepBleeps Ltd shall (at its option) either repair or replace the Suzy Snooze®, which are the sole and exclusive remedies under this Warranty. You may make a claim under this Warranty by contacting us at help@bleepbleeps.com and BleepBleeps Ltd shall arrange a returns authorisation. Cost of return will be borne by you. The Warranty is subject to documentary proof of original purchase. This Warranty does not cover damage resulting from transportation, improper use, modification, unauthorised repairs, accidental damage, failure to comply with the instructions, or other causes that are not defects in materials or workmanship. This Warranty is in addition to your statutory rights.

FR L'achat de votre Suzy Snooze® bénéficie d'une garantie du fabricant contre les défauts de matériel etdéfabrication dans des conditions normales d'utilisation, pour une période d'unan à compter dela date d'achat par l'acheteur original (« Garantie »).Siun défaut survient etqu'une réclamation valide est reçuepar BleepBleeps Ltd dans ce délai, BleepBleeps Ltd (à sa discrétion) réparera ou remplacera le Suzy Snooze®, ce qui constituent les seuls et uniques recours de cette Garantie. Vous pouvez faire une réclamation dans le cadre de cette Garantie ennous contactant à help@bleepbleeps.com, pouraqueBleepBleeps Ltd autorise un retour. Les frais de retour seront à votre charge. La garantie est soumise à une preuve tangible d'achat original. Cette garantie ne couvre pas les dommages résultant du transport, de l'utilisation incorrecte, des modifications, des réparations non autorisées, des dommages accidentels, dunon-respect des instructions ou d'autres causes ne reflétant pas des défauts de matériaux oudefabrication. Cette garantie s'ajoute à vos droits légaux.

DE Der Kauf Ihrer Suzy Snooze® hat den Vorteil einer Herstellergarantie gegen Material- undVerarbeitungsmängel bei normalem Gebrauch für einen Zeitraum von einem Jahr ab Datum des Kaufs durch den ursprünglichen Käufer („Garantie"). Falls innerhalb dieses Zeitraums ein Mangel auftritt und bei BleepBleeps Ltd eine gültige Reklamation eingeht, ist BleepBleeps Ltd dazu verpflichtet, die Suzy Snooze® (nach seiner Wahl) entweder zu reparieren oder zu ersetzen, welches gemäß dieser Garantie die alleinigen und exklusiven Abhilfen sind. Sie können gemäß dieser Garantie einen Anspruch stellen, indem Sie unter help@bleepbleeps.com mit uns in Kontakt treten, und BleepBleeps Ltd wird eine Rücksendeberechtigung veranlassen. Die Kosten der Rücksendung werden von Ihnen getragen. Die Garantie gilt vorbehaltlich schriftlichem Nachweis des ursprünglichen Kaufs. Die Garantie umfasst keine Schäden infolge von Transport, unsachgemäßem Gebrauch, Umbau, unzugelassenen Reparaturen, durch Unfall verursachtem Schaden, mangelnder Einhaltung der Anweisung oder sonstigen Ursachen, die keine Material- oder Verarbeitungsmängel darstellen. Diese Garantie gilt zusätzlich zu Ihren gesetzlichen Rechten.

IT L'acquisto del tuo Suzy Snooze® godediuna garanzia del produttore contro difetti di materiale e dicostruzione con il normale utilizzo, per un periodo diun anno dalla data dell'acquisto da parte del compratore originale ("Garanzia").Sesi presenta un difetto e BleepBleeps Ltd riceve una segnalazione valida entro questo periodo, BleepBleeps Ltd (a sua discrezione) riparerà o sostituirà Suzy Snooze®, che sono le uniche opzioni percorribili ai sensi di questa Garanzia. Potrai fare una segnalazione ai sensi diquesta Garanzia contattandoci all'indirizzo help@bleepbleeps.com e BleepBleeps Ltd apporterà unaautorizzazione alla restituzione. Il costo della restituzione sarà a tuo carico. La Garanzia è soggetta a documenti probanti dell'acquisto originale. La Garanzia non copre danni causati dal trasporto, daun uso improprio, da modifiche, da riparazioni non autorizzate, da danni accidentali, da fallimento nel seguire leistruzioni o da altre cause che non siano difetti in materiali o costruzione. Questa Garanzia è in aggiunta ai tuoi diritti legali.

ES La compra de Suzy Snooze®,está garantizada contra defectos del material y de mano de obra encondiciones normales de uso durante el periodo deun año a partir dela fecha de compra y para elcomprador original ("Garantía").Sise produce un fallo y se presenta una reclamación válida a BleepBleeps Ltd dentro de este periodo, BleepBleeps Ltd podrá (asu criterio) reparar o sustituir su Suzy Snooze®, que son las únicas y exclusivas compensaciones previstas por esta Garantía. Puede presentar una reclamación al amparo de esta Garantía poniéndose en contacto con nosotros enhelp@bleepbleeps.com y BleepBleeps Ltd extenderá una autorización de devolución.Los costes deladevolución correrán a su cargo. La Garantía está sujeta a la presentación de prueba documental decompra original. Esta Garantía no cubre los daños derivados del transporte, el uso inadecuado, larnodificación, las reparaciones no autorizadas, los daños accidentales, el incumplimiento de las instrucciones u otras causas quenosean defectos de los materiales o dela mano de obra. Esta Garantía es adicional a sus derechos legales.

NL Bij uw aankoop vanuw Suzy Snooze® krijgt u fabrieksgarantie tegen defecten in het materiaal en het vakmanschap bij normaal gebruik gedurende een jaar vanaf de aankoopdatum door de originele aankoper ("Garantie"). Als BleepBleeps Ltd binnen deze periode een geldige claim ontvangt voor eendefect, zal BleepBleeps Ltd (naar eigen keuze) de Suzy Snooze® repareren of vervangen, wat de enige enexclusieve rechtsmiddelen zijn opbasis van deze garantie. U kunt een claim indienen op basis van deze garantie door contact met onsopte nemen via help@bleepbleeps.com en BleepBleeps Ltd zal eengoedkeuring voor retour regelen. De kosten voor de retour zijn voor uw rekening. De garantie geldt alleen als er bewijsstukken worden overlegd vande originele aankoop. Deze garantie biedt geen dekking voor schade die resulteert uit transport, onjuist gebruik, aanpassing, ongeautoriseerde reparaties, onogezettelijke schade, niet aande instructies voldoen, of andere oorzaken die niet vallen onder defecten in het materiaal of het vakmanschap. Deze garantie ieen aanvulling opuw statutaire rechten.

Safety

FR Sécurité | **DE** Sicherheit | **IT** Sicurezza | **ES** Seguridad | **NL** Veiligheid

EN Your Suzy Snooze® is designed to be an aid and should not be used as a substitute for responsible and proper adult supervision. This product is not a toy. Power cord may present strangulation hazard, make sure the Suzy Snooze® (including the mains adapter and cables) is kept out of reach of children. Never place the product inside your baby's cot, bed or playpen. Never cover your product (e.g. with clothes, towels or blankets). This device is designed for indoor use only. Store the product in a clean, dry place at temperatures between 10°C and 35° C. Never use the product for extended periods in direct sunlight. Never use or place your Suzy Snooze® in moist places or near water. If travelling abroad, make sure that the voltage shown on the mains power adapter corresponds to the local mains power before connecting to the power supply. Only use the power adapter and cables supplied. Using an incorrect power adapter could seriously damage the product. Do not try and disassemble, open or remove parts of the product. Failure to follow these instructions could result in fire, electric shock, injury, or damage to the Suzy Snooze® or other property.

If you have any problems setting up or using your Suzy Snooze®, please visit: help.bleepbleeps.com

FR Votre Suzy Snooze®est conçuepour être une aide etne doit pas être utilisée en remplacement d'unesupervision responsable et adaptée par des adultes. Ce produit n'est pas un jouet. Le cordon d'alimentation peut présenter un risque d'étranglement, assurez-vous que votre Suzy Snooze® y compris l'adaptateur secteur et les câbles) soit hors de portée des enfants. Ne placez jamais le produit dans leberceau, le lit bébé oule parc pour enfants. Ne couvrez jamais votre produit (par exemple avec des vêtements, des serviettes ou des couvertures). Cet appareil est conçu pourune utilisation à l'intérieur seulement. Entreposer le produit dans un endroit propre etsec à une température comprise entre 10° C et35° C.Ne jamais utiliser le produit pendant une longue période en plein soleil. Ne jamais utiliser ouplacer votre Suzy Snooze® dans un lieu humide ou à proximité d'eau. Si vous voyagez à l'étranger, assurez-vous que la tension indiquée sur l'adaptateur secteur correspondre à la tension secteur locale avant de brancher l'alimentation. Utilisez uniquement l'adaptateur secteur et les câbles fournis. L'utilisation d'un adaptateur d'alimentation inadapté peut sévèrement endommager le produit. N'essayez pas de démonter, d'ouvrir oude retirer des piècesdu produit. Le non-respect deces instructions peut entraîner un incendie, une électrocution, des blessures ou des dommages à votre Suzy Snooze®etautres.Si vous rencontrez des problèmes lors dela configuration oude l'utilisation de votre Suzy Snooze®, rendez-vous sur : help.bleepbleeps.com

DE Suzy Snooze® ist als Hilfsmittel vorgesehen und sollte nicht als Ersatz für verantwortungsbewusstesundes beaufsichtigung durch Erwachsene gebraucht werden. Dieses Produkt ist kein Spielzeug. Das Stromkabel kann eine Strangulationsgefahr darstellen. Vergewissern Sie sich, dass Suzy Snooze®(einschließlich des Netzteils und der Kabel) außer Reichweite von Kindern gehalten wird. Legen Sie dieses Produkt niemals in das Kinderbett, Bett oder den Laufstall Ihres Babys. Decken Sie dieses Produkt niemals ab (z. B. mit Kleidung, Handtüchern oder Decken). Dieses Gerät ist ausschließlich für den Gebrauch im Innenbereich vorgesehen. Lagern Sie das Produkt sauber und trocken bei einer Temperatur zwischen 10° C undzu35° C. Benutzen Sie dieses Produkt niemals über längere Zeit bei direkter Sonneneinstrahlung. Benutzen oder platzieren Sie Suzy Snooze® niemals an feuchten Orten oder in Wassernähe. Vergewissern Sie sich bei Reisen ins Ausland, dass die auf dem Netzteil angegebene Voltzahl der Stromnetzstärke vor Ort entspricht, bevor Sie esan die Stromversorgung anschließen. Benutzen Sie ausschließlich das beiliegende Netzteil und die beiliegenden Kabel. Der Gebrauch eines unzulässigen Netzteils könnte das Produkt ernsthaft beschädigen. Versuchen Sie nicht, Teile des Produkts auseinanderzunehmen, zu öffnen oder zu entfernen. Eine mangelhafte Befolgung dieser Anweisungen könnte zu Brand, Elektroschock, Verletzung oder Beschädigung von Suzy Snooze® oder sonstigem Eigentum führen.Falls Sie Probleme bei der Einstellung oder Nutzung von Suzy Snooze® haben, besuchen Sie bitte help.bleepbleeps.com

IT La tua Suzy Snooze® è progettata per essere un sostegno e non dovrebbe essere usata come sostituto diuna responsabile e appropriata supervisione adulta. Questo prodotto non è un giocattolo. Il cavo dialimentazione può presentare rischio di strangolamento, pertanto tieni Suzy Snooze® (inclusi i cavi e gli adattatori principali) aldi fuori dalla portata dei bambini. Mai lasciare il prodotto nella culla, nel lettino o nel box del tuo bambino. Mai coprire il prodotto (ad esempio con vestiti, asciugamani o coperte). Questo dispositivo è progettato per esclusivo uso interno. Riponi il prodotto inun luogo pulito e asciutto aduna temperatura tra i 10°C e i 35°C. Mai usare il prodotto sotto la luce diretta del sole per periodi ditempo estesi. Mai usare o riporre Suzy Snooze®in ambienti umidi o vicino all'acqua. Sesi viaggia all'estero, si faccia in modo che il voltaggio mostrato sull'adattatore di alimentazione corrisponda all'adattatore locale prima di connettere l'alimentazione. Utilizza soltanto l'adattatore e i cavi forniti. Usare un adattatore inadatto potrebbe danneggiare seriamente il prodotto. Non provare a smontare, aprire o rimuovere parti del prodotto. Il mancato rispetto di queste istruzioni potrebbe comportare incendi, scossa elettrica, ferite o danni a Suzy Snooze® o ad altre proprietà.
Se hai problemi nella configurazione o nell'utilizzo tuo Suzy Snooze®, ti preghiamo di visitare la pagina help.bleepbleeps.com

ES Suzy Snooze®está diseñado como ayuda y en ningún caso debe utilizarse como sustituto dela debida y responsable supervisión deun adulto. Este producto noesun juguete. El cable de alimentación puede suponer un riesgo de estrangulamiento, mantenga Suzy Snooze® (incluidos los cables y el adaptador a la red eléctrica) fuera del alcance de los niños. No meta este producto enla cuna, enla cama nienelparque desu hijo. No cubra nunca el producto (por ejemplo: con paños, toallas o mantas). Este dispositivo está diseñado para su uso exclusivo en interiores. Almacene el producto enun lugar limpio y seco, a una temperatura entre 10 °C y 35 °C.No utilice nunca el producto durante un tiempo prolongado expuesto a la luz directa del sol. No utilice ni ponga nunca su Suzy Snooze®en lugares húmedos o cerca del agua. Si viaja al extranjero, asegúrese dequela tensión indicada enel adaptador de corriente coincide con ladela red eléctrica local antes de conectar la fuente de alimentación. Utilice solo los cables y el adaptadoreléctricos suministrados. El uso deun adaptador de corriente incorrecto podría dañar gravemente el producto. No intente desmontar, abrir o extraer partes del producto. Elno seguimiento de estas instrucciones puede provocar incendios, descargas eléctricas, lesiones o dañoensu Suzy Snooze® o en otras propiedades. Si tiene algún problema para configurar o utilizar su Suzy Snooze®, visite: help.bleepbleeps.com

NL Uw Suzy Snooze®is bedoeld als hulpmiddel en mag niet worden gebruikt als vervanging vanverantwoordelijk en correct ouderlijk toezicht. Dit product is geen speelgoed. Stroomdraad kan leiden tot verstikking. Zorg ervoor dat Suzy Snooze® (inclusief de adapter en kabels) buiten het bereik van kinderen wordt gehouden. Plaats het product nooit inde wieg, het bed ofdeboxvanuw baby. Dek uw product nooit af (bv. met kleren, handdoekenof deken). Dit apparaat is alleen bedoeld voor gebruik binnenshuis. Bewaar het product ineen schone, droge omgeving met temperaturen tussen 10°C and 35°C. Stel het product nooit voor langere perioden blootaan direct zonlicht. Plaats of gebruik uw Suzy Snooze® nooit in vochtige locaties of dichtbij deze buurt van water. Indien u naar het buitenland reist, moet u ervoor zorgen dat het voltage dat wordt weergegevenopde adapter overeenkomt met het lokale stroomvoltage voordat u de stekker in het stopcontact steekt. Gebruik alleen de meegeleverde adapter en kabels. Gebruik vaneen onjuiste stroomadapter kan het product ernstig beschadigen. Probeer het product niet uit elkaar te halen, of onderdelen van het product open te maken ofte verwijderen. Niet voldoen aan deze instructies kan leiden tot brand, elektrische schokken, letsel of schade aan de Suzy Snooze®of andere eigendommen.
Als u problemen heeft met het instellen of gebruik vanuw Suzy Snooze®, ga dan naar: help.bleepbleeps.com

Environmental & Certification

RoHS Notice BleepBleeps Ltd has conformed and this product conforms, where applicable, to the European Union's Directive 2011/65/EU on Restrictions of Hazardous Substances (RoHS).

Product disposal instructions The symbol shown here and on the product means that the product is classed as Electrical or Electronic Equipment and should not be disposed with other household or commercial waste at the end of its working life. The Waste of Electrical and Electronic Equipment (WEEE) Directive (2002/96/EC) has been put in place to recycle products using best available recovery and recycling techniques to minimise the impact on the environment, treat any hazardous substances and avoid the increasing landfill. Product disposal instructions for residential users: When you have no further use for it, please remove any batteries and dispose of them and the product as per your local authority's recycling processes. For more information, please contact your local authority or the retailer where the product was purchased.

FCC Statement This device complies with Part 15 of the FCC Rules. Operation is subject to the following two conditions: 1) this device may not cause harmful interference, and 2) this device must accept any interference received, including interference that may cause undesired operation of the device. 2) - You are cautioned that changes or modifications not expressly approved by the part responsible for compliance could void the user's authority to operate the equipment. 15.105(b) - This equipment has been tested and found to comply with the limits for a Class B digital device, pursuant to part 15 of the FCC rules. These limits are designed to provide reasonable protection against harmful interference in a residential installation. This equipment generates, uses and can radiate radio frequency energy and, if not installed and used in accordance with the instructions, may cause harmful interference to radio communications. However, there is no guarantee that interference will not occur in a particular installation. If this equipment does cause harmful interference to radio or television reception, which can be determined by turning the equipment off and on, the user is encouraged to try to correct the interference by one or more of the following measures:

- Reorient or relocate the receiving antenna.
- Increase the separation between the equipment and receiver.
- Connect the equipment into an outlet on a circuit different from that to which the receiver is connected.
- Consult the dealer or an experienced radio/TV technician for help.

RF warning statement:
The device has been evaluated to meet general RF exposure requirement.
The device can be used in portable exposure condition without restriction.

IC Statement This device complies with Industry Canada licence-exempt RSS standard(s). Operation is subject to the following two conditions: (1) this device may not cause interference, and (2) this device must accept any interference, including interference that may cause undesired operation of the device.

Le présent appareil est conforme aux CNR d'Industrie Canada applicables aux appareils radio exempts de licence. L'exploitation est autorisée aux deux conditions suivantes : (1) l'appareil ne doit pas produire de brouillage, et (2) l'utilisateur de l'appareil doit accepter tout brouillage radioélectrique subi, même si le brouillage est susceptible d'en compromettre le fonctionnement.

Radiation Exposure Statement: This equipment complies with IC radiation exposure limits set forth for an uncontrolled environment. This equipment should be installed and operated with minimum distance 20cm between the radiator & your body.

Déclaration d'exposition aux radiations: Cet équipement est conforme aux limites d'exposition aux rayonnements IC établies pour un environnement non contrôlé. Cet équipement doit être installé et utilisé avec un minimum de 20 cm de distance entre la source de rayonnement et votre corps.

CE Marking
This equipment complies with the essential requirements for the Radio Equipment Directive 2014/53/EU. The Declaration of Conformance for Suzy Snooze is available from www.bleepbleeps.com/certification.

Contact
Suzy Snooze (Smart Nightlight, Sleep Soother & Baby Monitor)

Model: Suzy Snooze

BleepBleeps Ltd, 10 Salisbury Square, London EC4Y 8EH UK

help@bleepbleeps.com

For answers to Frequently Asked Questions or If you have any problems setting up or using your Suzy Snooze, please visit: help.bleepbleeps.com

Intellectual Property
BleepBleeps® and Suzy Snooze® are trademarks of BleepBleeps Ltd, registered in the EU.
The Suzy Snooze design is registered as a community registered design by BleepBleeps Ltd.
Copyright © 2017 BleepBleeps Ltd. All rights reserved.