

BOROFONE

**HELLO**

## User Manual


### BE23 Graceful Sports Wireless Headset

Thank you for purchasing Borofone product. Hope you will have fun using it! Please read this User Manual thoroughly before using, and keep it properly.

*Dare to change*

## Earphone Overview

English



## How to Use

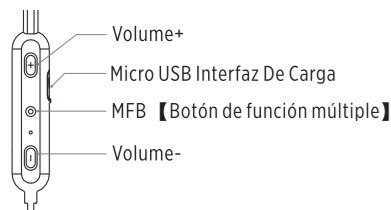
- Press and hold 【MFB】 for 6 seconds, until the LED indicator blinks red and blue in turn.
- Turn on the Wireless function on your mobile device.
- Search and select "Borofone BE23".

## Earphone Controls

Function	Operation
Power On / Power Off	Press and hold 【MFB】 for 3 seconds
Pairing Mode	Press and hold 【MFB】 for 6 seconds
Play / Pause	Press 【MFB】
Next / Previous Track	Press and hold 【+】 / 【-】 for 2 seconds
Volume+ / -	Press 【+】 / 【-】
Answer / Hang Up	Press 【MFB】
Reject	Press and hold 【MFB】 for 2 seconds
Redial	Double press 【MFB】
Change Language	Power on, double press 【MFB】

## Auricular Descripcion

Español



## Cómo Usar

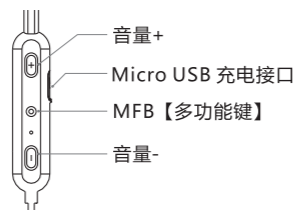
- Presione y sostenga el 【MFB】 durante 6 segundos, hasta que el indicador LED parpadea en rojo y azul en turno.
- Activar la función inalámbrica en tu dispositivo móvil.
- Buscar y seleccionar "Borofone BE23".

## Oreillette Fonctionne

Función	Operación
Encendido / Apagado	Pulse 【MFB】 por 3 segundos
Modo de emparejamiento	Pulse 【MFB】 por 6 segundos
Reproducir / Pausa	Pulse 【MFB】
Pista anterior / Siguiente	Pulse 【+】 o 【-】 para 2 segundos
Volumen+ / -	Pulse 【+】 o 【-】
Contestar / Colgar	Pulse 【MFB】
Rechazar	Pulse 【MFB】 para 2 segundos
REDIAL	Doble pulse 【MFB】 en modo de espera
Cambiar idioma	Poder sobre la, doble pulse 【MFB】

## 耳机概览

简体中文



## 如何使用

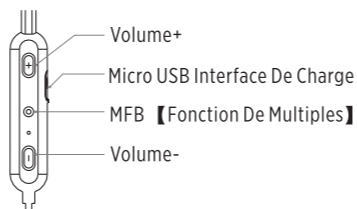
- 长按【MFB】6秒，直到LED红蓝灯交替闪烁。
- 打开移动设备的蓝牙功能。
- 搜索并选择 "Borofone BE23" 。

## 耳机功能

功能	操作方法
开机 / 关机	长按【多功能键】3秒
进入配对模式	长按【多功能键】6秒
播放 / 暂停	按【多功能键】
下一曲 / 上一曲	长按【+】 / 【-】 2秒
音量+ / -	按【+】 / 【-】
接听 / 挂断	按【多功能键】
拒接	长按【多功能键】2秒
重拨	快速按两次【多功能键】
切换语言	开机后，快速按两次【多功能键】

## Oreillette Aperçu

Français



## Comment Utiliser

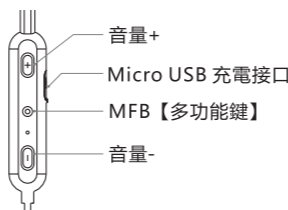
- La presse 【MFB】 et pour 6 secondes, jusqu'à ce que l'indicateur clignote rouge et bleu à son tour.
- Allumez la fonction sans fil sur votre appareil mobile.
- Recherche et sélectionnez "Borofone BE23".

## Oreillette Fonctionne

Function	L'opération
Courant / Courant	Presse 【MFB】 pendant 3 secondes
Le mode d'appariement	Presse 【MFB】 pendant 6 secondes
Jouer / Pause	Presse 【MFB】
La prochaine / Précédent	Presse 【+】 / 【-】 pendant 2 secondes
Volume+ / -	Presse 【+】 / 【-】
Réponse / Raccroche	Presse 【MFB】
Rejeter	Presse 【MFB】 pendant 2 secondes
Bis	Presse deux fois 【MFB】
Changement de langage	Le pouvoir, presse deux fois 【MFB】

## 耳機概覽

繁體中文



## 如何使用

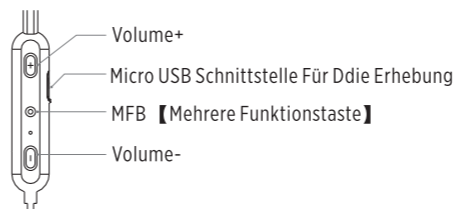
- 長按【MFB】6秒，直到LED紅藍燈交替閃爍。
- 打開手機的藍牙功能。
- 蒐索並選擇 "Borofone BE23" 。

## 耳機功能

功能	操作方法
開機 / 關機	長按【多功能鍵】3秒
進入配對模式	長按【多功能鍵】6秒
播放 / 暫停	按【多功能鍵】
下一曲 / 上一曲	長按【+】 / 【-】 2秒
音量+ / -	按【+】 / 【-】
接聽 / 掛斷	按【多功能鍵】
拒接	長按【多功能鍵】2秒
重撥	快速按兩次【多功能鍵】
切換語言	開機後，快速按兩次【多功能鍵】

## Kopfhörer im Überblick

Deutsch



## Wie Nutzen

- Drücken und halten sie 【MFB】 für 6 sekunden, bis die led - anzeige blinkt rot und blau wiederum.
- Schalte die wlan - funktion auf ihrem mobilen gerät.
- Suchen und wählen sie "Borofone BE23".

## Kopfhörer - Funktionen

Die Funktion	Operation
Energie / Strom ab	Presse 【MFB】 für 3 sekunden
Pairing - modus	Presse 【MFB】 für 6 sekunden.
Play / Pause	Presse 【MFB】
Nächste / Frühere	Presse 【+】 / 【-】 für 2 sekunden
Band+ / -	Presse 【+】 / 【-】
Antwort / Auflegen	Presse 【MFB】
Ablehnen.	Presse 【MFB】 für 2 sekunden
Wahlwiederholung	Doppel - presse 【MFB】
Sprache ändern	Macht auf, doppel - presse 【MFB】

## ワイヤレスイヤホンの概要

日本語



## 使用方法

- 長に「MFB」ご6秒まで、交互に点滅LED紅藍。
- 携帯電話の青歯機能を開く。
- 検索して選択する "Borofone BE23" 。

## コントロールボタンの機能

機能	操作方法
スタート/オフ	【電源ボタン】 3秒押し
ペアモードに入る	【電源ボタン】 6秒押し
再生/停止	【電源ボタン】 押す
1曲 / 1曲	【+】 / 【-】 2秒押し
音量+ / -	【+】 / 【-】 押す
電話応答	【電源ボタン】 押す
電話を切る	【電源ボタン】 2秒押し
応答拒否	【電源ボタン】 2回クリック
言語を変える	スタート後、【電源ボタン】 2回クリック

## Auricolare Panoramica

Italiano



## Come Usare

- Tieni premuto 【MFB】 per 6 secondi, fino a quando il condotto indicatore lampeggia in rosso e blu a sua volta.
- Accendi la radio in funzione il dispositivo mobile.
- Ricerca e selezione "Borofone BE23".

## Auricolare Funzioni

La Funzione	Operazione
Potere / Xorrente	Tieni premuto 【MFB】 per 3 secondi
Modalità di connessione	Tieni premuto 【MFB】 per 6 secondi
Play / Pausa	Stampa 【MFB】
La prossima / precedente	Tieni premuto 【+】 / 【-】 per 2 secondi.
Volume+ / -	Stampa 【+】 / 【-】
Risposta / riagganciare	Stampa 【MFB】
Respingere	Tieni premuto 【MFB】 per 2 secondi.
Redial	Doppia stampa 【MFB】
Cambia lingua	Potenza, doppia stampa 【MFB】

## CAUTIONS

Taiwan regulatory information(NCC)

Article 12

Without permission granted by the DGT, any company, enterprise, or user is not allowed to change frequency, enhance transmitting power or alter original characteristic as well as performance to a approved low power radio-frequency devices.

Article 14

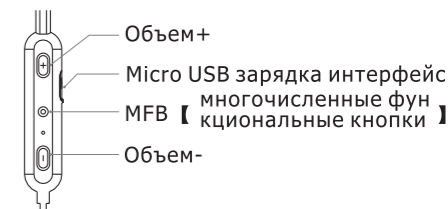
The lower power radio-frequency devices shall not influence aircraft security and interfere legal communications; If found, the user shall cease operating immediately until no interference is achieved.

The said legal communications means radio communications is operated in compliance with the Telecommunications Act.

The low power radio-frequency devices must be susceptible with the interference from legal communications or ISM radio wave radiated devices.

## Наушники.

Русский



## Как Использовать

- Tieni premuto 【MFB】 за 6 secondi, фино является quando il condotto indicatore lampeggia rosso E - A sua volta в.
- Accendi la radio в funzione il dispositivo mobile.
- E selezione исследований "Borofone BE23".

## Наушники Функций

Функция	Операциял
Власти / Отключение	Пресса 【MFB】 за 3 секунды.
Пары режим	Пресса 【MFB】 на 6 секунд
Играть / Пауза	Пресса 【MFB】
Следующий / Предыдущих	Пресса 【+】 / 【-】 за 2 секунды
Объем+ / -	Пресса 【+】 / 【-】
Ответ / Трубку	Пресса 【MFB】
Отклонить	Пресса 【MFB】 за 2 секунды
Повторить	дважды нажмите 【MFB】
Изменить язык	Власти, дважды нажмите 【MFB】

## 注意事項

低功率電波輻射性電機管理辦法

第十二條經型式認證合格之低功率射頻電機，非經許可，公司、商號或使用者均不得擅自變更頻率、加大功率、或變更原設計之特性及功能。

第十四條低功率射頻電機之使用不得影響飛航安全及干擾合法通信；經發現有干擾現象時，應立即停用，並改善至無干擾時方得繼續使用。

前項合法通信，指依電信法規定作業之藍牙電通信。低功率射頻電機須忍受合法通信或工業、科學及醫療用電波輻射性電機設備之干擾。



WEBSITE

Email: sales@borofone.com

Facebook: @borofoneglobal

Website: www.borofone.com

This device complies with part 15 of the FCC Rules. Operation is subject to the following two conditions: (1) this device may not cause harmful interference, and (2) this device must accept any interference received, including interference that may cause undesired operation.

Any changes or modifications not expressly approved by the party responsible for compliance could void the user's authority to operate the equipment.

NOTE: This equipment has been tested and found to comply with the limits for a Class B digital device, pursuant to Part 15 of the FCC Rules. These limits are designed to provide reasonable protection against harmful interference in a residential installation. This equipment generates, uses and can radiate radio frequency energy and, if not installed and used in accordance with the instructions, may cause harmful interference to radio communications.

However, there is no guarantee that interference will not occur in a particular installation.

If this equipment does cause harmful interference to radio or television reception, which can be determined by turning the equipment off and on, the user is encouraged to try to correct the interference by one or more of the following measures:

- Reorient or relocate the receiving antenna.
- Increase the separation between the equipment and receiver.
- Connect the equipment into an outlet on a circuit different from that to which the receiver is connected.
- Consult the dealer or an experienced radio/TV technician for help.

The device has been evaluated to meet general RF exposure requirement. The device can be used in portable exposure condition without restriction