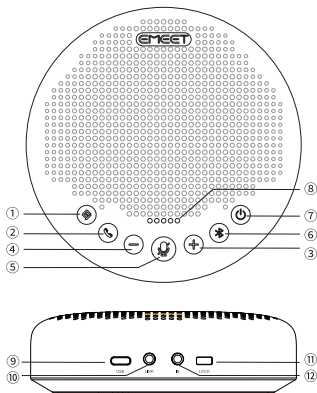


概觀














- ① AI降噪開/關鍵
- ② 接聽/掛斷電話鍵
- ③ 音量加大鍵
- ④ 音量減小鍵
- ⑤ 麥克風靜音/取消靜音鍵
- ⑥ 藍牙鍵
- ⑦ 電源鍵
- ⑧ 狀態指示燈
- ⑨ USB充電/資料傳輸埠口
- ⑩ 串聯埠口
- ⑪ 鎖孔
- ⑫ 拓展場連介面

按鍵控制

圖示	動作	說明
	短按	開啟/關閉AI降噪
	長按	開/關機
	開機狀態, 短按	顯示電量

	短按	單格增加/減少音量
	長按	連續增加/減少音量
	短按	接聽/掛斷電話
	來電狀態, 長按	拒接電話
	短按	麥克風靜音/解除靜音
	長按	藍牙搜尋
	短按	藍牙關閉
		藍牙重新連接

燈光顯示

狀態	顏色	顯示
USB連接	綠色常亮	○ ○ ● ○ ○
藍牙搜尋	藍色閃爍	○ ○  ○ ○
藍牙連接成功	藍色常亮	○ ○ ● ○ ○
藍牙關閉/重新連接中	白色常亮	○ ○ ● ○ ○
串聯	冰藍色常亮	○ ○ ● ○ ○
麥克風靜音	紅色常亮	● ● ● ● ●
來電顯示	綠色閃爍	    
低電量顯示	紅色閃爍	    

使用說明

1 開機和關機

- 手動開機和關機

長按電源鍵2秒，即使產品開機或關機

- 自動開機和關機

- 使用USB線連接電腦，產品將自動開機

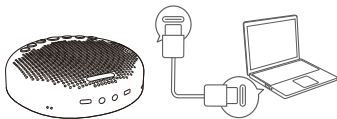
- 1小時無連接無操作，產品將自動關機

備註：可在EMEETLINK軟體內修改產品自動關機時間

2 連接

- USB連接

使用USB連接電腦，產品自動開機，隨插即用



- 藍牙連接

產品開機後，可透過藍牙配對連接手機等行動裝置

備註：每次開機後，藍牙會自動重新連接到上次連接的裝置（藍牙開啟狀態下）；若藍牙關閉，將無法搜尋到本機藍牙



- Dongle連接

將Dongle連接電腦。產品開機後，藍牙立即連接，無需手動配對



3 電量顯示

- 查看電量

開機時，短按電源鍵，狀態指示燈即可顯示電量

電量	顏色	顯示
0%-20%	綠色	● ○ ○ ○ ○
20%-40%	綠色	● ● ○ ○ ○
40%-60%	綠色	● ● ● ○ ○
60%-80%	綠色	● ● ● ● ○
80%-100%	綠色	● ● ● ● ●

- 低電量

開機狀態下，狀態指示燈5顆燈閃爍紅色5秒後熄滅

- 充電

狀態	顏色	顯示
關機充電中	黃綠色	○ ○ ● ○ ○
關機充滿電	黃綠色	○ ○ ● ○ ○

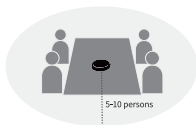
4 音量顯示

20%	● ○ ○ ○ ○
40%	● ● ○ ○ ○
60%	● ● ● ○ ○
80%	● ● ● ● ○
100%	● ● ● ● ●

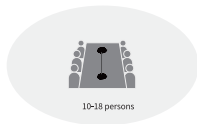
5 有線串聯

- 使用串聯線連接兩台產品的串聯孔, 即可進行有線串聯
- 串聯時, 狀態燈亮冰藍色

備註: 請使用EMEET專用串聯線對設備進行串聯, 串聯線需另行購買



串聯前5-10人

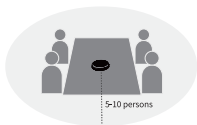


串聯後10-18人

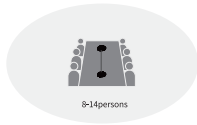
6 拓展場連接

- 將拓展場3.5mm音訊埠口接入產品拓展場連介面, 拓展場即可拾音

備註: 請使用EMEET專用拓展場連接設備。



拓展場連接前5-10人

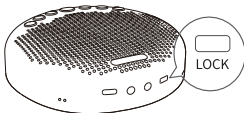


連接後8-14人

7 鎖孔設置

- 可利用鎖孔將產品鎖起來，防止被盜


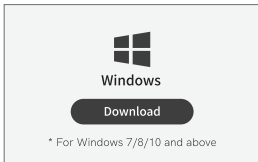
備註：本鎖孔採用的Kensington標準鎖孔，鎖需另行購買



8 下載應用程式

- 開啟網址www.emmeet.com下載EMEETLINK PC桌面應用程式進行軟體更新

備註：未下載EMEETLINK，裝置也可正常運作



產品參數

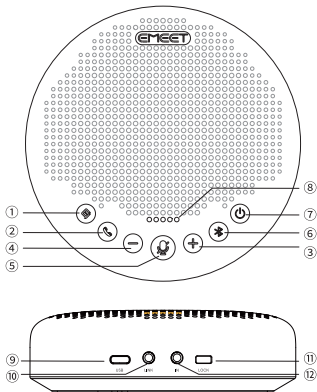
注意：規格如有變更，請以官網公告資訊為準

充電輸入	5V=1A
額定輸出功率	5W
充電時間	3~4H
揚聲器頻率範圍	20Hz~20KHz
藍牙版本	V5.3
藍牙範圍	20公尺(空曠環境下)
產品尺寸	130*130*36.5mm

與我方聯絡

官網：www.emeeet.com

概览



- ① AI降噪开/关键
- ② 接听/挂断电话键
- ③ 音量加大键
- ④ 音量减小键
- ⑤ 麦克风静音/取消静音键
- ⑥ 蓝牙键
- ⑦ 电源键
- ⑧ 状态指示灯
- ⑨ USB充电/数据传输口
- ⑩ 级联口
- ⑪ 锁孔
- ⑫ 拓展麦连接口

按键控制

图示	动作	说明
	短按	开启/关闭AI降噪
	长按	开/关机
	开机状态, 短按	显示电量

⊕/⊖	短按	单格增加/减少音量
	长按	连续增加/减少音量
☎	短按	接听/挂断电话
	来电状态, 长按	拒接电话
🎤	短按	麦克风静音/解除静音
*	长按	蓝牙搜索
	短按	蓝牙关闭
		蓝牙回连

灯光显示

状态	颜色	显示
USB连接	绿色常亮	○ ○ ● ○ ○
蓝牙搜索	蓝色闪烁	○ ○ ☀ ○ ○
蓝牙连接成功	蓝色常亮	○ ○ ● ○ ○
蓝牙关闭/回连中	白色常亮	○ ○ ● ○ ○
级联	冰蓝色常亮	○ ○ ● ○ ○
麦克风静音	红色常亮	● ● ● ● ●
来电显示	绿色闪烁	☀ ☀ ☀ ☀ ☀
低电量显示	红色闪烁	☀ ☀ ☀ ☀ ☀

使用说明

1 开关机

- 手动开关机

长按电源键2S, 产品开机或者关机

- 自动开关机

- 使用USB线连接电脑, 产品自动开机

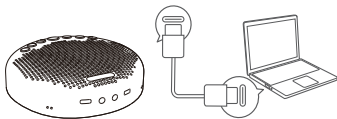
- 1小时无连接无操作, 产品自动关机

注: 可在EMEETLINK软件内修改产品自动关机时间

2 连接

- USB连接

使用USB连接电脑, 产品自动开机, 即插即用



- 蓝牙连接

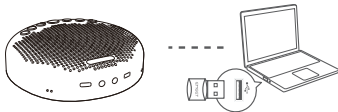
产品开机后, 可通过蓝牙配对连接手机等移动设备

注: 每次开机, 蓝牙会自动回连到上次连接设备(蓝牙打开状态下); 若蓝牙关闭, 将无法搜索到本机蓝牙



- Dongle连接

将Dongle连接电脑, 产品开机后, 蓝牙立即连接, 无需手动配



3 电量显示

- 查看电量

开机时短按电源键, 状态指示灯显示电量

电量	颜色	显示
0%-20%	绿色	● ○ ○ ○ ○
20%-40%	绿色	● ● ○ ○ ○
40%-60%	绿色	● ● ● ○ ○
60%-80%	绿色	● ● ● ● ○
80%-100%	绿色	● ● ● ● ●

- 低电量

开机状态下, 状态指示灯5颗灯红色闪烁5S后熄灭

- 充电

状态	颜色	显示
关机充电中	黄绿色	○ ○ ● ○ ○
关机充满电	黄绿色	○ ○ ● ○ ○

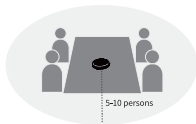
4 音量显示

20%	● ○ ○ ○ ○
40%	● ● ○ ○ ○
60%	● ● ● ○ ○
80%	● ● ● ● ○
100%	● ● ● ● ●

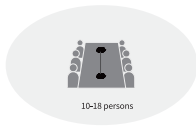
5 有线级联

- 使用级联线连接两台产品的级联孔,即可进行有线级联
- 级联时,状态灯亮冰蓝色

备注:请使用EMEET专用级联线对设备进行级联,级联线需要另外单独购买



级联前5-10人

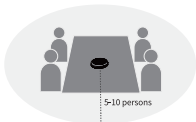


级联后10-18人

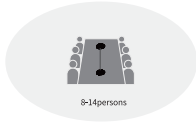
6 拓展麦连接

- 将拓展麦3.5mm音频口接入产品拓展麦接口,拓展麦即可拾音
- 拓展麦连接前5-10人,连接后8-14人

备注:请使用EMEET专用拓展麦连接设备。



拓展麦连接前5-10人

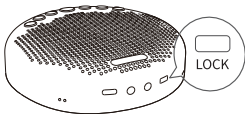


连接后8-14人

7 锁孔设置

- 可利用锁孔将产品锁起来, 防止被盗


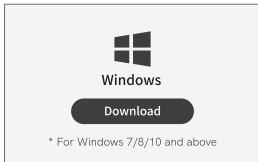
备注: 本锁孔采用的Kensington标准锁孔, 锁需要另外自行购买



8 下载应用

- 打开网址www.emeet.com下载EMEETLINK PC桌面应用进行软件更新

备注: 未下载EMEETLINK, 设备也可正常操作



产品参数

注意:规格如有变更,请以官网信息为准

充电输入	5V --- 1A
额定输出功率	5W
充电时间	3~4H
扬声器频率范围	20Hz~20KHz
蓝牙版本	V5.3
蓝牙范围	20米(空旷环境下)
产品尺寸	130*130*36.5mm

联系我们

官网:www.emeet.com

设计: 徐梦辉		申核:			
物料编码: 403010000173		物料名称: 说明书/Luna Plus Kit/100mm*100mm/128g铜板+80g书纸/单色印刷/覆哑膜/胶装/V1.0/			
结构部分	材 质: 128g铜板+80g书纸	单 位: mm	平面部分	印刷颜色:	
	成型尺寸: 100*100mm	刀 线: _____		表面工艺: 过哑膜,胶装	
	坑 纹:	压 线: - - - - -		日 期: 2023.03.03	
	备 注:			备 注:公差2mm	