Emerson

Flame Light Bluetooth® Speaker with TWS

EAS-4000

100MM

USER MANUAL

Please read carefully before use and keep for future reference

77MM

Warning

The lightning bolt with arrowhead symbol within an equilateral triangle is designed to warn the user of uninsulated dangerous voltages within the product, which may be sufficient to constitute a risk of electric shock to persons. CAUTION TO REDUCE THE RISK OF ELECTRICAL SHOCK, DO NOT REMOVE THE COVER (OR BACK). INSIDE THIS PRODUCT THERE ARE NO PARTS THAT THE USER CAN SERVICE. IF APPROPRIATE GO TO AN AUTHORIZED SERVICE CENTER OR QUALIFIED PERSONNEL.

CAUTION
RISK OF ELECTRIC SHOCK DO NOT OPEN

CAUTION TO REDUCE THE RISK OF ELECTRICAL SHOCK, DO NOT REMOVE THE COVER (OR LID). INSIDE THIS PRODUCT THERE ARE NO PARTS THAT THE USER CAN SERVICE. IF APPROPRIATE GO TO AN AUTHORIZED SERVICE CENTER OR QUALIFIED PERSONNEL.

The exclamation mark within an equilateral triangle is designed to alert the user to the presence of important operating, maintenance and service instructions accompanying the product.

1. The Caution Marking is located at the back enclosure of the apparatus. The Rating plate is located at the back enclosure of the apparatus
2. IMPORTANT SAFETY INSTRUCTIONS
3. Read these instructions.
4. Keep these instructions.
5. Heed all warnings.
6. Follow all instructions.
7. This device is IPX4 rated, please do not put in direct rain or into water.
8. Do not block any ventilation openings. Install in accordance with the manufacturer's instructions.
9. Do not install near any heat sources such as radiators, heat registers, stoves, or other apparatus (including amplifiers) that produce heat.
10. Only use attachments/accessories specified by the manufacturer.
11. Refer all servicing to qualified service personnel. Servicing is required when the apparatus has been damaged in any way, such as power-supply cord or plug is damaged, liquid has been spilled or objects have fallen into the apparatus, the apparatus has been exposed to rain or moisture, does not operate normally, or has been dropped.
12. Do not expose this device to dripping or splashing water and that no object filled with liquids such as vases shall be placed on the apparatus
13. Upon completion of any service or repairs to this product, ask the service technician to perform safety checks.
14. Power Sources - This product should be operated only from the type of power source indicated on the marking label. If you are not sure of the type of power supply to your home, consult your product dealer or local power company. For products intended to operate from battery power, or other sources, refer to the operating instructions.
15. Water and Moisture - Do not insert any objects of any kind into this product through openings as they may touch dangerous voltage points or short-out parts that could result in a fire or electric shock. Never spill liquid of any kind on the product.
16. Damage Requiring Service - Unplug this product from the wall outlet and refer servicing to qualified service personnel under the following conditions:
17. If the power supply cord or plug becomes frayed or damaged, or if, after pouring liquid into the product, the product does not operate normally, or if it has been dropped or the case has been damaged, the product should be taken to the service center. In order to disconnect the apparatus from the mains completely, the mains plug should be disconnected from the mains socket outlet completely.
18. Battery shall not be exposed to excessive heat such as sunshine, fire or the like.
19. The ventilation should not be impeded by covering the ventilation openings with items, such as newspapers, table-cloths, curtains, etc.
20. No naked flame sources, such as lighted candles, should be placed on the apparatus.
21. Care should be taken regarding battery disposal.
22. Attention should be drawn to the environmental aspects of battery disposal.

SAVE THESE INSTRUCTIONS

In The Box

Speaker	1pc	**Base/Wall Bracket**	1pc
90 degree Bracket	1pc	**Charge Cable**	1pc
Extentender	1pc	**User Manual**	1pc
Ground Stake	1pc	**Warranty Card**	1pc

Features

- Lamp Speaker – pump out audio outdoors with this versatile speaker
- TWS-enabled – Connect another speaker (sold separately) for stereo playback
- Bluetooth® Wireless Technology – allows you to stream all your favorite music content from Bluetooth-enabled devices
- Flame Lamp – Illuminate your outdoor space with animated flame lighting
- Mounting Hardware Included – Includes hardware for mounting to a wall, post, or other.
- Rechargeable Battery built-in – Ensure the fun never has to stop by keeping the speaker at a full charge with the included charging cable
- IPX4 Rated – protects against splashes of water

Specifications

Speaker Output: 5W 4Ω
Battery: 3.7V 1,200mAh
Play Time: 2-4 hours (depending on volume setting)
Charging Time: 2-3 hours
Power: DC 5V
Bluetooth Version: v5.3

Installation Options

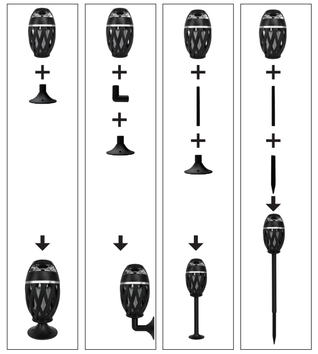

Speaker & Light Controls

– Short Press: Previous song (long press to decrease volume).
+ Short Press: Next song (long press to increase volume).
Short Click to turn on the flame lamp. The default flame light setting jumps with the music.
▶II Short press switch to the next song, Double click to switch to the previous song.
Double Click to connect to TWS. Link up to 2 speakers simultaneously. (Additional speaker set sold separately. Short Press to disconnect TWS.

Bluetooth Mode

To Connect to Bluetooth

1. Turn on/off: Press and hold for 3 seconds
2. On your device, go to the Bluetooth settings menu, find and select "EAS-4000" to the speaker.

To Disconnect from Bluetooth

If your device is already connected to the speaker's Bluetooth mode, disconnect through your mobile phone.
Press and hold for 3 seconds to turn off.

Charging Mode

To charge the flame speaker

1. Open the port cover on the back of the device.
2. Connect one end of the USB cable to the charge port.
3. Connect the other end to a powered USB port or USB adapter.
4. Charge time is 2-3 hours.

FCC Notice

Changes or modifications not expressly approved by the party responsible for compliance could void the user's authority to operate the equipment. This equipment has been tested and found to comply with the limits for a Class B digital device, pursuant to Part 15 of the FCC Rules. These limits are designed to provide reasonable protection against harmful interference in a residential installation. This equipment generates uses and can radiate radio frequency energy and, if not installed and used in accordance with the instructions, may cause harmful interference to radio communications. However, there is no guarantee that interference will not occur in a particular installation. If this equipment does cause harmful interference to radio or television reception, which can be determined by turning the equipment off and on, the user is encouraged to try to correct the interference by one or more of the following measures:
– Reorient or relocate the receiving antenna.
– Increase the separation between the equipment and receiver.
– Connect the equipment into an outlet on a circuit different from that to which the receiver is connected.
– Consult the dealer or an experienced radio/TV technician for help.

This device complies with part 15 of the FCC Rules. Operation is subject to the following two conditions: (1) This device may not cause harmful interference, and (2) this device must accept any interference received, including interference that may cause undesired operation.

The device has been evaluated to meet general RF exposure requirement. The device can be used in portable exposure condition without restriction.

Support

If you have problems with your device, please consult the instructions in this manual. Please also visit us on the web at www.emersonaudio.com to get up to the minute news, alerts, and documentation for your device. For additional assistance, please contact Emerson Technical support.

EMERSON Technical Support
2320 East 49th Street
Vernon, CA 90058
Tel: (866) 411-6292
Email: support@emersonaudio.com

Made in China

正面

Emerson

BOCINA BLUETOOTH® CON LUZ DE FLAMA Y FUNCION TWS

EAS-4000

Manual de Operación

FAVOR DE LEER EL MANUAL COMPLETAMENTE ANTES DE OPERAR ESTE PRODUCTO.
CONSERVAR EL MANUAL PARA FUTURAS REFERENCIAS

ADVERTENCIA

El símbolo del relámpago con punta de flecha dentro de un triángulo equilátero, es diseñado para advertir al usuario de voltajes peligrosos no aislados dentro del producto, que pueden ser de suficiente magnitud para constituir un riesgo de choque eléctrico para las personas.

PRECAUCIÓN:
RIESGO DE CHOQUE ELÉCTRICO NO ABRIR

PRECAUCIÓN: PARA REDUCIR EL RIESGO DE CHOQUE ELÉCTRICO NO REMOVER LA CUBIERTA (O TAPA). DENTRO DE ESTE PRODUCTO NO HAY PARTES QUE EL USUARIO PUEDA DARLE SERVICIO. EN SU CASO ACUDA A UN CENTRO DE SERVICIO AUTORIZADO O CON PERSONAL CALIFICADO.

El símbolo de exclamación dentro de un triángulo equilátero, es diseñado para alertar al usuario de la presencia de instrucciones importantes de operación, mantenimiento y servicio que acompañan al producto.

Las etiquetas o marcado de precaución y características eléctricas se localizan en la parte posterior de la unidad.

IMPORTANTES INSTRUCCIONES DE SEGURIDAD

1. Leer las instrucciones.
2. Conservar las instrucciones.
3. Poner atención a todas las advertencias.
4. Seguir las instrucciones.
5. Este producto está clasificado con un rango de protección IPX4, no exponer a la lluvia o humedad.
6. No bloquear ninguna ventilación. Instalar de acuerdo con las instrucciones del fabricante.
7. No instalar cerca de fuentes de calor como radiadores, registros de calor, estufas u otros productos que producen calor (incluso amplificadores).
8. Usar solo accesorios recomendadas por el fabricante.
9. Referir todo el servicio al centro de servicio autorizado. El servicio es necesario cuando el producto se ha dañado de alguna manera, como cuando el cordón de alimentación o clavija están dañados, se ha derramado líquido o han caído objetos dentro del producto, ha estado expuesto a la lluvia o la humedad, no funciona normalmente, ha sido dañado o caído.
10. No exponer el producto a la lluvia o humedad. No colocar objetos con líquidos. Como vasos con agua cerca o sobre el producto.
11. Una vez que se ha completado cualquier tipo de servicio o reparación a este producto, solicitar al técnico de servicio que realice las pruebas de seguridad para determinar que el producto está en condiciones apropiadas de operación.
12. Fuentes de alimentación - Este producto debe ser operado sólo con los tipos de fuentes de alimentación indicados en la etiqueta de marcado. Si no está seguro del tipo de suministro de energía a su hogar, consulte con su vendedor o con la compañía de electricidad local. Para productos diseñados para operar con baterías u otras fuentes, referirse al manual de operación.
13. Entrada de objetos y líquidos – No introducir objetos de cualquier tipo dentro de este producto a través de las ranuras o aberturas, estos pueden llegar a tocar puntos de voltaje peligroso o salidas que pueden resultar en riesgo de fuego o choque eléctrico. No derramar o rociar cualquier tipo de líquido sobre las ranuras de ventilación del producto.
14. Cuando se requieren servicio - Desconectar el producto del tomacorriente de pared y acudir a un centro de servicio autorizado o con personal calificado bajo las siguientes condiciones:
    a) Cuando la clavija o el cordón de alimentación estén dañados.
    b) Cuando ha sido derramado líquido o han caído objetos en el interior del producto.
    c) Si el producto ha sido expuesto a la lluvia o agua.
    d) Si el producto no opera adecuadamente siguiendo las instrucciones de operación. Ajustar sólo los controles que son indicados en este manual de operación. El ajuste de otros controles puede ocasionar daños y a menudo requiere de trabajo excesivo del servicio técnico para restablecer la operación normal del producto.
    e) Si el producto se ha caído o golpeado o si la cubierta está dañada.
    f) Si el producto exhibe cambios en su funcionamiento normal.
    Todo lo anterior indica la necesidad de darle servicio al producto.
15. Si la clavija se utiliza como dispositivo de desconexión, el dispositivo de desconexión debe permanecer fácilmente operable.
16. No exponer las baterías a calor excesivo como es bajo los rayos directos del sol, fuego o similares.
17. No debe impedirse la ventilación cubriendo las ranuras con artículos, como es papel periódico, cortinas, manteles, etc.
18. Para prevenir riesgo de fuego, no colocar cerca o sobre el producto fuentes de flama (velas, veladoras) u otras fuentes de calor.
19. Este producto está diseñado para operar en un clima moderado.
20. Las baterías deben desecharse de forma adecuada de acuerdo con las leyes de desechos sólidos de su localidad, para evitar daños al medio ambiente.

CONSERVAR ESTA INSTRUCCIONES

CONTENIDO EN EL EMPAQUE

Favor de tomar unos momentos para asegurarse de que se tiene todo lo que se enlista abajo. Si falta algún componente, acudir inmediatamente con el proveedor para obtener asistencia inmediata.

Bocina	1 Pieza	Soporte Base/Pared	1 Pieza
Soporte de 90 grados	1 Pieza	Cable de Carga	1 Pieza
Extensión	1 Pieza	Manual de Operación	1 Pieza
Estaca para tierra	1 Pieza	Póliza de Garantía	1 Pieza

CARACTERISTICAS

- Bocina con lámpara: Reproduce audio al aire libre de forma inalámbrica con esta bocina versátil
- Compatible con función TWS: Conectar otra bocina del mismo modelo (se vende por separado) para reproducción estéreo.
- Tecnología inalámbrica Bluetooth®: Permite transmitir todo su contenido de música favorita de forma inalámbrica desde Dispositivos Bluetooth® sincronizados
- Lámpara de flama: Ilumine el espacio exterior con la luz tipo de flama animada.
- Accesorios de montaje incluidos: Incluye accesorios para montaje en pared, tierra, piso, etc.
- Batería recargable interna: Asegúrese de que la diversión nunca termine, manteniendo la carga de la batería a través del cable de carga incluido
- Grado de protección IPX4: protege contra salpicaduras de agua.

ESPECIFICACIONES

- **Potencia de salida bocina:** 5 W 4 Ω
- **Batería:** 3,7 Vcc 1 200 mAh
- **Tiempo de Reproducción:** 2 a 4 horas (dependiendo del nivel de volumen)
- **Tiempo de Carga:** 2 a 3 horas
- **Fuente de alimentación:** 5 Vcc
- **Versión Bluetooth®:** V5,3

Las especificaciones y diseño están sujetos a cambios sin previo aviso, para mejora de los mismos.

OPCIONES DE INSTALACION

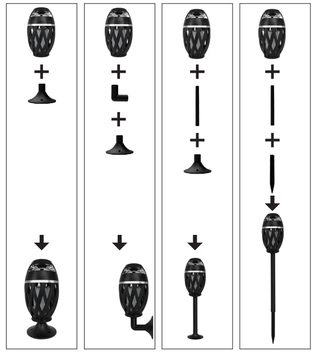

PANEL DE CONTROL BOCINA

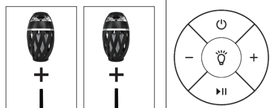

Presionar y sostener por 3 segundos para Encender o Apagar. Estando la bocina encendida, presionar para activar la función TWS. Sincroniza dos bocinas del mismo modelo para reproducción estéreo; presionar nuevamente, para desactivar la función TWS. (La bocina adicional se vende por separado)
– : Presionar para saltar a la pista anterior; presionar y sostener para disminuir el nivel del volumen.
+: Presionar para saltar a la pista siguiente; presionar y sostener para aumentar el nivel del volumen.
: Presionar para activar la luz de flama; presionar nuevamente para desactivar. La configuración predeterminada de la flama, salta con la música.
▶II : Presionar para Iniciar, Pausar o Reanudar la reproducción.

SINCRONIA BLUETOOTH®

Sincronia a un dispositivo Bluetooth®

1. Presionar por 3 segundos para Encender la bocina. La bocina entra automáticamente al modo de sincronía.
2. En el dispositivo Bluetooth®, activar la búsqueda de dispositivos, después de unos segundos la pantalla despliega la lista de dispositivo disponibles, en la lista, seleccionar "EAS-4000" para sincronizarlos. Si la sincronización es exitosa, ahora puede reproducir los archivos de audio de forma inalámbrica del dispositivo Bluetooth® a través de las bocinas de la barra de sonido.

Para desconectar el dispositivo Bluetooth®

If your device is already connected to the speaker's Bluetooth mode, disconnect through your mobile phone.
Press and hold for 3 seconds to turn off.

CARGA DE LA BATERÍA

Cargar la batería completamente, antes de usar la bocina por primera vez

Para cargar la batería interna de la bocina:

1. Abrir la cubierta del puerto de carga, localizado en la parte posterior de la bocina.
2. Insertar un extremo del cable de carga en el puerto de carga.
3. Conectar el otro extremo del cable de carga a un adaptador USB o computadora (la computadora debe estar encendida)
4. El tiempo de carga es de 2 a 3 horas.

NOTICIA FCC

Los cambios o modificaciones no aprobados expresamente por la parte responsable del cumplimiento podrían anular la autoridad del usuario para operar el equipo. Este equipo ha sido probado y cumple con los límites para un dispositivo digital de Clase B, de conformidad con la Parte 15 de las normas de la FCC. Estos límites están diseñados para proporcionar una protección razonable contra interferencias dañinas en una instalación residencial. Este equipo genera usos y puede irradiar energía de radiofrecuencia y, si no se instala y utiliza de acuerdo con las instrucciones, puede causar interferencias dañinas en las comunicaciones por radio. Sin embargo, no hay garantía de que no se produzcan interferencias en una instalación en particular. Si este equipo causa interferencias dañinas en la recepción de radio o televisión, lo cual se puede determinar apagando y encendiendo el equipo, se recomienda al usuario que intente corregir la interferencia mediante una o más de las siguientes medidas:
➡ Reorientar o reubicar la antena receptora.
➡ Aumente la separación entre el equipo y el receptor.
➡ Conecte el equipo a una toma de corriente de un circuito diferente al que está conectado el receptor.
➡ Consulte al distribuidor o a un técnico experimentado en radio/TV para obtener ayuda.

Este dispositivo cumple con la parte 15 de las normas de la FCC. El funcionamiento está sujeto a las dos condiciones siguientes: (1) este dispositivo no puede causar interferencias dañinas y (2) este dispositivo debe aceptar cualquier interferencia recibida, incluidas las interferencias que puedan provocar un funcionamiento no deseado.

El dispositivo ha sido evaluado para cumplir con los requisitos generales de exposición a RF. El dispositivo se puede utilizar en condiciones de exposición portátil sin restricciones.

INDICACIONES SOBRE EL MEDIO AMBIENTE

Al término de la vida útil de este producto, este no debe ser desechado en la basura doméstica para evitar daños al medio ambiente, en su caso acudir al centro de desechos sólidos de su localidad. La separación adecuada de los desechos ayuda a evitar posibles efectos negativos sobre la salud humana y el medio ambiente y promueve el reciclaje de los materiales que componen el producto. Informarse en su localidad sobre los organismos de eliminación de este tipo de desechos.

SOPORTE

Si tiene problemas con la operación de este producto, favor de consultar las instrucciones en este manual, así como las últimas noticias, recomendaciones y documentación que puede encontrar en nuestra pagina web www.emersonaudio.com. Si necesita asistencia futura, favor de contactar al centro de servicio autorizado o soporte técnico autorizado.

Soporte Técnico EMERSON
2320 East 49th Street
Vernon, California 90058
Tel: (866) 411-6292
Correo Electrónico: support@emersonaudio.com
Hecho en China

反面

尺寸77*100MM
风琴折正反面印刷
铜板纸黑白印刷