



JP MEDICS


User Manual / 取扱説明書
JPM70
Kozue

www.jpmedics.com

Scan QR Code to Visit Website



Scan QR Code for Operation Video



Scan QR Code for Service Support



For replacement parts and tech support,
please call our service and warranty phone number,
or visit www.jpmedics.com

TABLE OF CONTENTS



CARE

Safety	2-5
Grounding Instructions	5
Product Cleaning	5
Warranty	5



INTRO

Dimensions	6
Contents	7



CHAIR

Move & Clearance	8
Components	9
Specifications	10
Setting	11

SAFETY PRECAUTIONS

We're looking out for you.

IMPORTANT SAFETY INSTRUCTIONS

When using an electrical appliance, basic precautions should always be followed, including the following: Read all instructions before using (this appliance).

DANGER -To reduce the risk of electric shock:

- Always unplug this appliance from the electrical outlet immediately after using and before cleaning.
- Never use pins or other metallic fasteners with this appliance.
- Carefully examine the covering before each use. Discard the appliance if the covering shows any sign of deterioration, such as checking, blistering, or cracking.
- Keep Dry-Do not operate in a wet or moist condition.

WARNING -To reduce the risks of burns, fire, electric shock or injury to persons:

- An appliance should never be left unattended when plugged in. Unplug from outlet when not in use, and before putting on or taking off parts.
- Close supervision is necessary when this appliance is used by, on, or near children, invalids, or disabled persons.
- Use this appliance only for its intended use as described in this manual. Do not use attachments not recommended by the manufacturer.
- Never operate this appliance if it has a damaged cord or plug, if it is not working properly, if it has been dropped or damaged, or dropped into water. Return the appliance to a service center for examination and repair.
- Do not carry this appliance by supply cord or use cord as a handle.
- Keep the cord away from heated surfaces.
- Never operate the appliance with the air openings blocked. Keep the air openings free of lint, hair, and the like.
- Never drop or insert any object into any opening.
- Do not use outdoors.
- Do not operate where aerosol (spray) products are being used or where oxygen is being administered.
- To disconnect, turn all controls to the off position, then remove plug from outlet.
- Keep children away from extended foot support.
- Connect this appliance to a properly grounded outlet only. See Grounding Instructions.
- Use heated surfaces carefully. May cause serious burns. Do not use over insensitive skin areas or in the presence of poor circulation. The unattended use of heat by children or incapacitated persons may be dangerous.
- Do not operate under blanket or pillow. Excessive heating can occur and cause fire, electric shock, or injury to persons.
- Temperatures sufficiently high to cause burns may occur regardless of the control setting.

- Do not use on an infant or invalid or on a sleeping or unconscious person.
- Do not use on insensitive skin or on a person with poor blood circulation.
- Check the skin in contact with the heated area of the appliance frequently to reduce the risk of blistering.
- Do not operate under blanket or pillow. Excessive heating can occur and cause fire, electric shock, or injury to persons.
- Do Not Crush – Avoid sharp folds.
- Do not use massager in close proximity to loose clothing or jewelry.
- Keep long hair away from massager while in use.



Warning

BURNS WILL RESULT FROM IMPROPER USE
READ INSTRUCTIONS BEFORE USING
DO NOT WET – DO NOT USE PINS
NEVER REMOVE COVER.

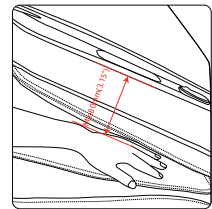


Attention

DES BRULURES RÉSULTAT D'UNE UTILISATION INADÉQUATE
LIRE LES INSTRUCTIONS AVANT L'UTILISATION
NE PAS MOUILLER - NE PAS UTILISER DE
BROCHES N'ENLEVEZ JAMAIS LE COUVERCLE.

Warning:

When using the massage chair, the arm should not be placed on the wireless charger. The minimum distance between the arm and the wireless charger is 80mm(3.15").



SAVE THESE INSTRUCTIONS

This massage chair is intended for household use only.

1. Usage Environment

- Do not use the massage chair in an excessively humid or dusty environment as this may result in malfunction or electric shock.
- Do not use the massage chair in a room with a temperature of 104°F or higher.
- Do not expose the massage chair to heaters, stoves or direct sunlight.
- Place and use the massage chair on an even, non-slip floor.
- The massage chair is designed for home use and not for commercial purposes.



Caution

- This massage chair is to be used indoors only.
- If you use the massage chair in a cold room, do not increase the room temperature abruptly. It is recommended that you increase the temperature gradually to a normal level.
- If the massage chair is stored in a cold place and is being brought into a warm environment, it is advisable to wait for one hour before use. This is because its performance may not be at optimum level, as there may be water droplets on the mechanical parts due to consideration. Using the massage chair under such conditions may result in malfunction.

2. Safety Precautions

- It is not recommended to use the massage chair for more than 30 minutes.
- Do not perform continuous massage on the same spot of your body for more than 5 minutes at a time as this may result in excessive stimulation and may have adverse effects.
- Do not insert your hand or foot along the paths of the massage rollers during use as this may cause injury.
- Stop operation immediately if you feel any discomfort.
- This product is not intended for self-treatment of conditions that should be managed by a qualified health care provider.
- People on medication or with medical conditions, please consult your doctor before use. Please do not use the product if you are not feeling well.
- It is not recommended to use the massage chair for more than 30 minutes.
- Do not perform continuous massage on the same spot of your body for more than 5 minutes at a time as this may result in excessive stimulation and may have adverse effects.
- Do not insert your hand or foot along the paths of the massage rollers during use as this may cause injury.
- Stop operation immediately if you feel any discomfort.
- This product is not intended for self-treatment of conditions that should be managed by a qualified health care provider.
- People on medication or with medical conditions, please consult your doctor before use. Please do not use the product if you are not feeling well.

3. People with Medical Conditions

Consult your doctor before use if you:

- Are under medical rest as ordered by a doctor.
- Have spinal disorders, an abnormal spinal condition or have suffered a spinal injury.
- Have back problems.
- Have diabetes, osteoporosis or sensory impairment.
- Have joint dysfunction such as rheumatism, hammertoe or gout.
- Have a pacemaker or other electronic medical devices.
- May be pregnant.
- Have phlebitis or thrombosis.
- Have an increased risk for blood clots.
- Had recent surgery.
- Have surgical pins, screws, or anything mechanical in the legs, ankles or feet.



Caution

- This massage chair is not intended for use by children or persons with reduced physical, sensory or mental capabilities, or lack of experience and knowledge, unless they have been given supervision or instruction or instruction concerning use of the massage chair by a person responsible for their safety.
- Children should be supervised to ensure that they do not play with the massage chair.
- Avoid using the massage chair under the influence of alcohol.
- Do not apply massage rollers directly on the head, elbow or knee joints, torso or abdomen.
- If your legs or feet slip off the leg rest during massage, do not force them back in as this may result in injury.
- Remove the power plug from the electrical outlet immediately should liquid be accidentally spilled onto the massage chair. Do not use wet hands to connect or disconnect the power plug from the electrical outlet.
- Do not tamper with the power cord or use the massage with a damaged cord as this may result in malfunction and electric shock.

4. Instances When the Massage Chair Should Not Be Used

In the following events, please switch off the main power switch immediately and disconnect the power cord from the electrical outlet:

- If liquid is accidentally spilled onto the massage chair. This may result in electric shock or malfunction.
- If the fabric of the backrest is torn and the internal components are exposed.

- If pain or discomfort is felt during massage, stop operation immediately and consult your doctor.
- If you detect any malfunction or any other abnormal condition during operation.
- If there is power failure. Injury may occur when power is restored unexpectedly.
- If there is lightning.

5. Assembly and Repair of the Massage Chair

- Do not disassemble the backrest cover of the massage chair. Touching the internal components may result in malfunction or electrical shock.
- This massage chair must only be professionally serviced or repaired. Do not attempt to disassemble or repair the massage chair by yourself.

6. Things to Be Noted About the Power Plug and Cord

- Check that the Alternating Current (AC) voltage corresponds with the specifications indicated for the massage chair.
- Do not connect or disconnect the power plug from the electrical outlet with wet hands. This may result in malfunction or electric shock.
- When disconnecting the power plug, pull it by holding the plug, not the cord.
- Although operation will be stopped automatically by the Auto-Timer function, always remember to switch off the main power after use.
- Do not place the power cord under the massage chair or any other heavy objects.
- Do not wind the power cord around the massage chair as this may damage the cord and result in a fire or electric shock.
- Do not operate the massage with a damaged cord or extension cord.
- Do not use the massage if the electrical outlet is loose.
- If the power cord is damaged, it should be replaced by a qualified technician.

FCC STATEMENT

1. This device complies with Part 15 of the FCC Rules. Operation is subject to the following two conditions:

- (1) This device may not cause harmful interference, and
- (2) This device must accept any interference received, including interference that may cause undesired operation.

2. Changes or modifications not expressly approved by the party responsible for compliance could void the user's authority to operate the equipment.

This equipment has been tested and found to comply with the limits for a Class B digital device, pursuant to part 15 of the FCC Rules. These limits are designed to provide reasonable protection against harmful interference in a residential installation. This equipment generates, uses and can radiate radio frequency energy and, if not installed and used in accordance with the instructions, may cause harmful interference to radio communications. However, there is no guarantee that interference will not occur in a particular installation. If this equipment does cause harmful interference to radio or television reception, which can be determined by turning the equipment off and on, the user is encouraged to try to correct the interference by one or more of the following measures:

- Reorient or relocate the receiving antenna.
- Increase the separation between the equipment and receiver.
- Connect the equipment into an outlet on a circuit different from that to which the receiver is connected.
- Consult the dealer or an experienced radio/ TV technician for help.

This equipment contains a certified radio transmission module:

FCC ID: YMX-ATS2853

IC: 7284A-ATS2853

FCC ID: 2A006-WLT8016

IC: 26141-WLT8016

FCC Radiation Exposure Statement:

This device contains licence-exempt transmitter(s)/receiver(s) that comply with Innovation, Science and Economic Development Canada's licence-exempt RSS(s).

Operation is subject to the following two conditions:

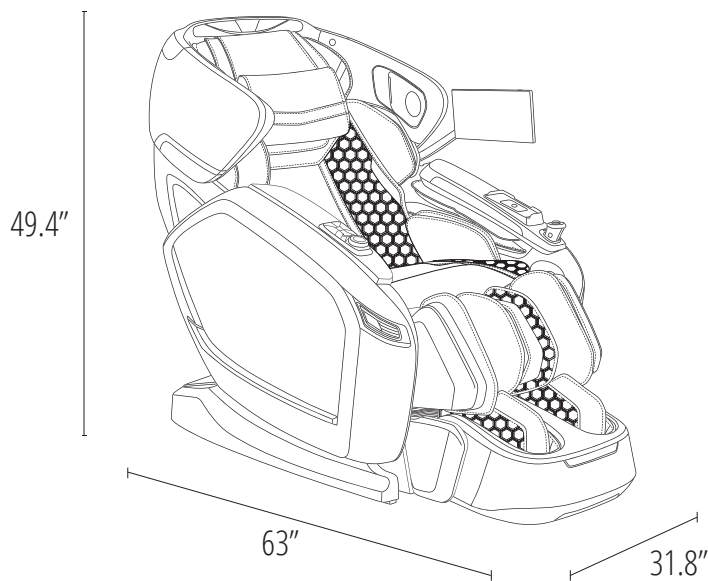
- (1) This device may not cause interference.
- (2) This device must accept any interference, including interference that may cause undesired operation of the device.

L'émetteur/récepteur exempt de licence contenu dans le présent appareil est conforme aux CNR d'Innovation, Sciences et Développement économique Canada applicables aux appareils radio exempts de licence. L'exploitation est autorisée aux deux conditions suivantes :

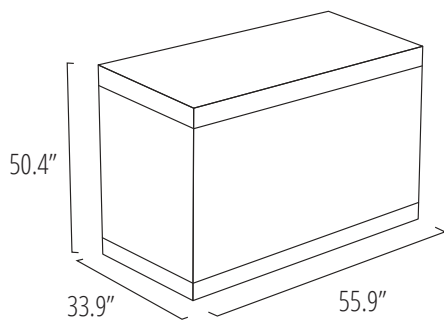
- 1) L'appareil ne doit pas produire de brouillage;
- 2) L'appareil doit accepter tout brouillage radioélectrique subi, même si le brouillage est susceptible d'en compromettre le fonctionnement.

DIMENSIONS

First, let's get your chair inside.

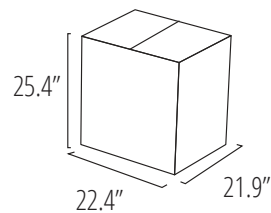


Box 1



Base & Backrest

Box 2



Footrest

CONTENTS


Everything you need for a relaxing experience.



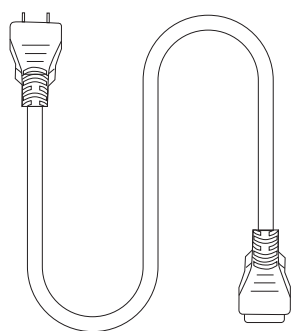
User Manual



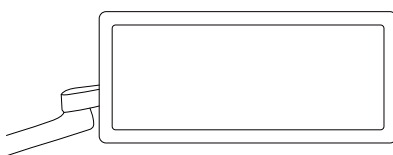
Installation Manual



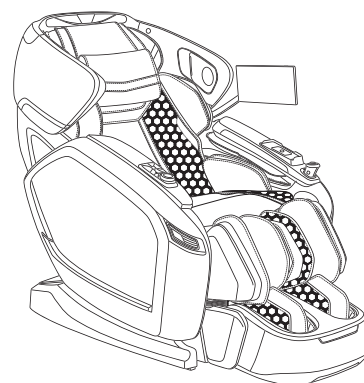
Warranty Postcard



Power Cord



Widescreen Touch-Pad

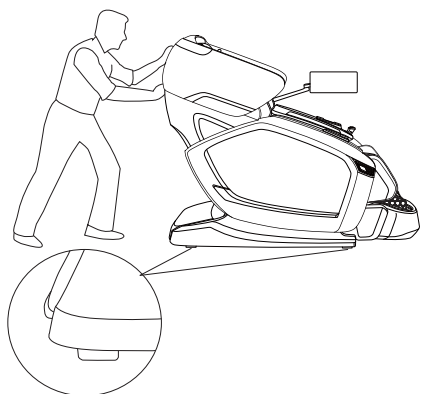


Kozue Massage Chair

MOVE & CLEARANCE

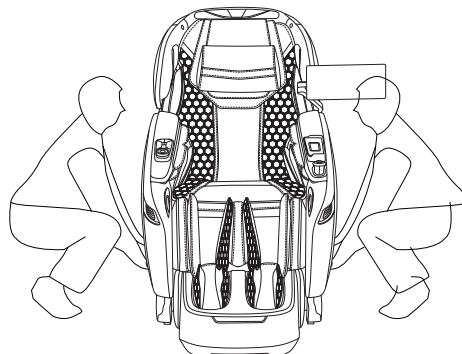
A few simple steps to find the best place for your new chair.

HOW TO MOVE



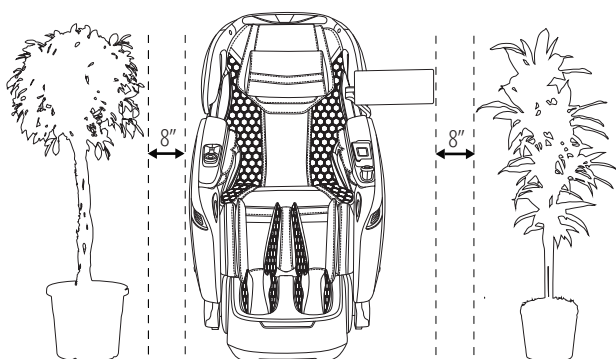
Move with a slight pull or push

Caution: If you roll the chair on wood floor, marks may be left

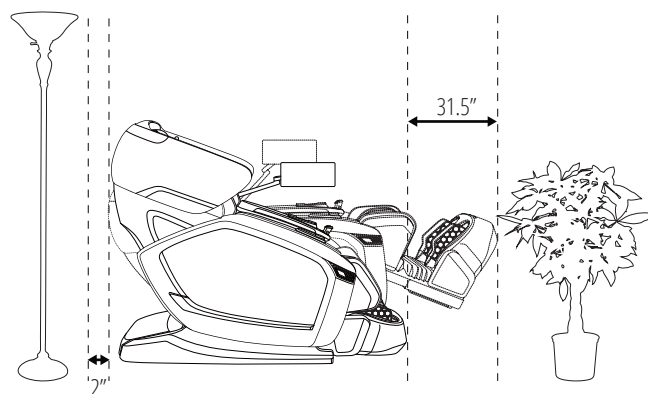


Two people are needed to lift the chair

CLEARANCE



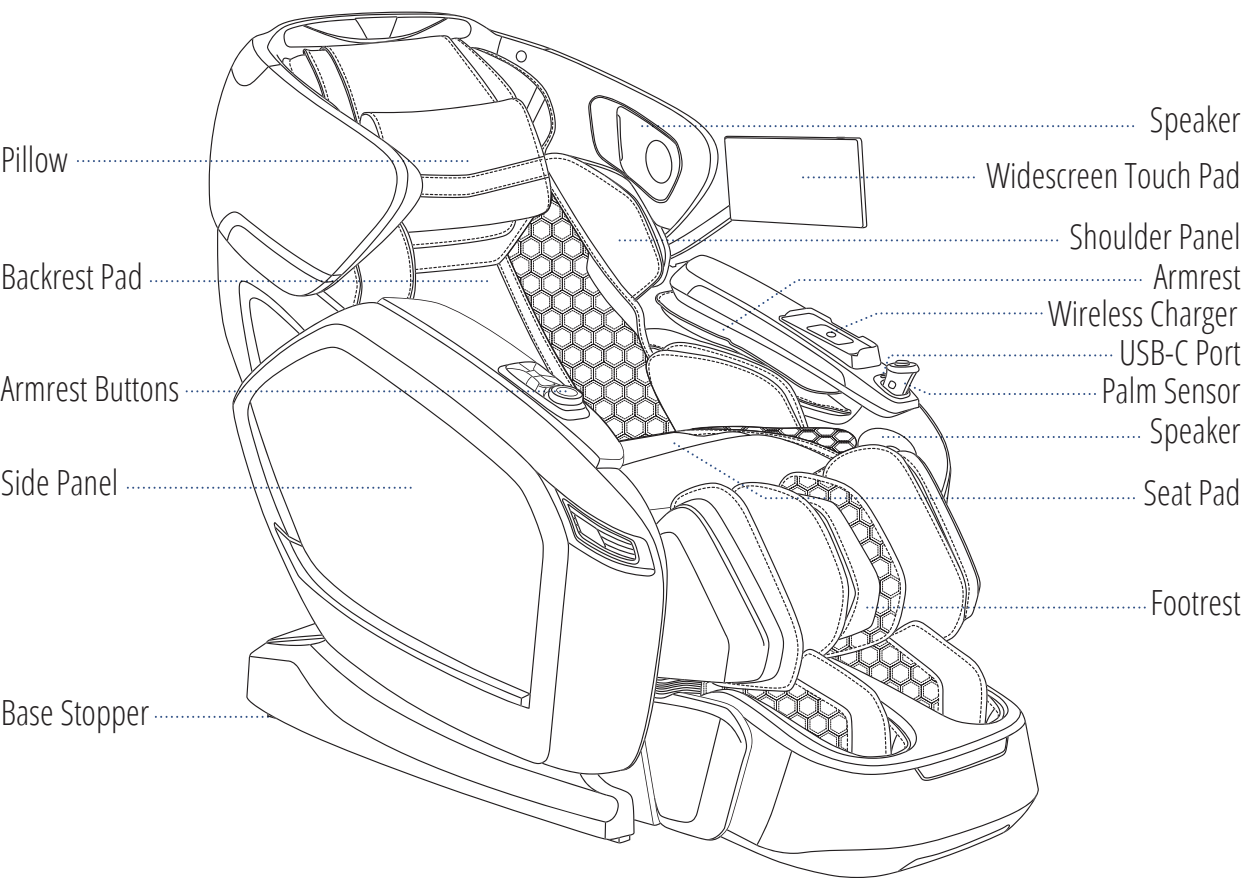
Reserve space on the left and right



Reserve space on the front and back

CHAIR COMPONENTS

Some of your chair's most important features.



Note: The speaker will only operate when the massage chair is in operation



To play music using your massage chair's speakers, please connect your smartphone, tablet, or other electronic device to your chair using bluetooth. Note that the code to connect the bluetooth is "Kozue".


CHAIR SPECIFICATIONS

A few important facts about your massage chair.



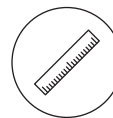
Model No.

JPM70



Massage Time

5 to 30 minutes



Dimensions (L x W x H)

Chair dimensions: 63" x 31.8" x 49.4"
Reclined dimensions: 74.4" x 31.8" x 40.4"



Shipping Weight

Gross weight: 347.1 lbs
Net weight: 293.6 lbs



Usage Condition

Environment temperature: 10°C-40°C
Contrasting humidity: 30-85RH



Storage Condition

Storage temperature: -20°C-60°C
Storage humidity level: 30-85RH



Rated Current

2.3A



Rating

110-120V ~ 60Hz



The maximum rated user weight

320 lbs



Power of Monster Speakers

15x2W & 8x2W



Length of Wiring

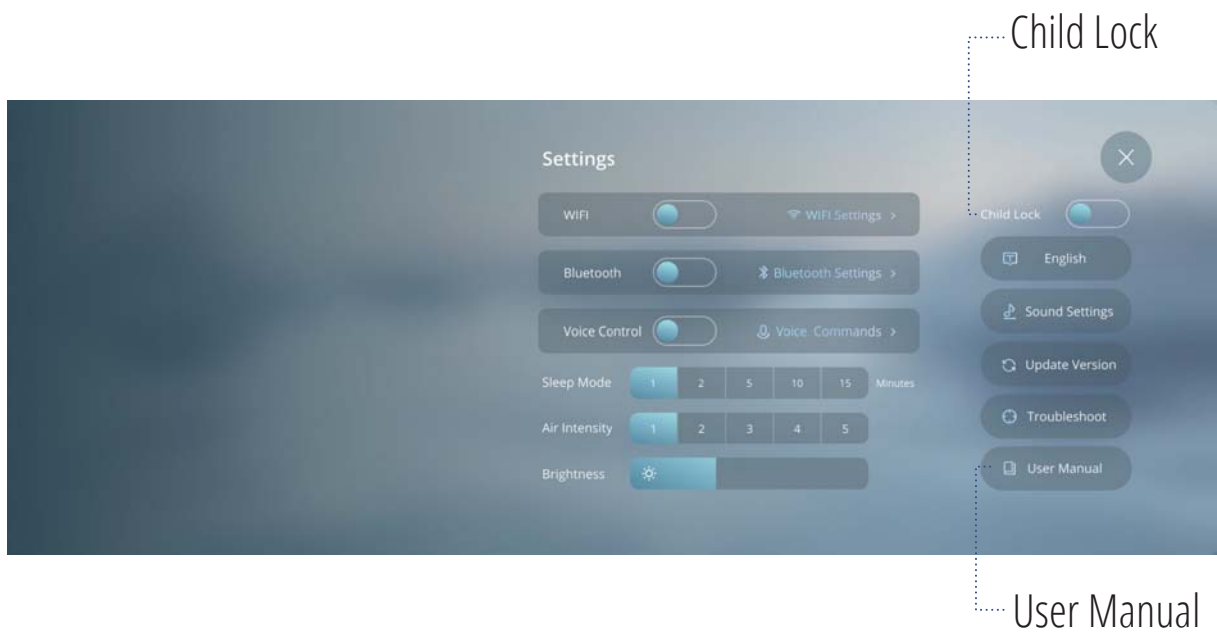
Power supply wiring: 70.9"



Safety Feature

Equipped with child safety lock,
leg rest safety sensor,
and overheating and power surge detectors

SETTING



When the child lock is turned on, enter "0304" to unlock your massage chair

To know more about the chair, please choose the "User Manual" icon

QRコードをスキャンして公式
サイトへアクセスできます



QRコードをスキャンして
操作ビデオを取得できます



QRコードをスキャンしてアフタ
ーサービスをサポートできます



部品の交換と技術サポートの必要場合は、私達のアフターサービスホット
ラインまたはウェブサイトのwww.jpmedics.comにお問い合わせください

目次



安全注意事項	2-5
アースガイド	5
メンテナンス	5
アフターサービス	6



製品と梱包寸法	7
本体と付属品	8





移動と設置	9
チェアの構成部分	10
チェア仕様	11
設定	12

安全注意事項



(必ずお守りください)


けがや事故を防ぐには、次の事項を必ず守ってください。


- 人への危害、財産を損害を防止するため、必ずお守りいただくことを説明しています。

 警告	死亡や重傷を負う恐れがある内容です
 注意	軽傷を負うことや、財産の損害が発生する恐れがある内容です


お守りいただく内容を次の図記号で説明します。(次は図記号の例です)


 してはいけない内容です	 実行しなければならない内容です。
---	--

 警告

 必ず守る

- 医師の治療を受けているときや下記の人は必ず医師と相談の上使用する
 - (1) ペースメーカーなどの電磁障害の影響を受けやすい体内植込み型医用電気機器を使用している人。
 - (2) 悪性腫瘍のある人
 - (3) 心臓に障害のある人
 - (4) 温度感覚喪失が認められる人
 - (5) 妊娠中や出産直後の人
 - (6) 糖尿病など高度な末梢循環障害による知覚障害のある人
 - (7) 骨粗鬆症の人、脊椎を骨折している人、ねんざ、肉離れなどの急性とう痛性疾患の人
 - (8) 施療部位に創傷のある人
 - (9) 体温38℃以上（有熱期）の人（例：急性炎症症状[倦怠感、悪寒、血圧変動など]の強い時期、衰弱しているとき）
 - (10) 安静を必要とする人や著しく体調の優れないとき
 - (11) 背骨に異常のある人、曲がっている人
 - (12) 椎間板ヘルニア症の人
 - (13) 上記以外に身体に特に異常を感じている時守らないと事故や体調不良を起こす恐れがあります。
- 使用中に身体に異常が現れたり感じたときや使用しても効果があられない場合は、直ちに使用を中止し、医師に相談する。（守らないと事故や体調不良をおこす恐れがあります。）

 警告

 必ず守る

マッサージ使用中や背もたれ、脚のせ台を動かすときは必ず周囲（本体の後部、下部、前部、側部）に人やペットがいないことを確認する。

ご使用前には必ず背もたれと裏カバーの間には異物またはペットがないことを確認する。

守らないと事故や体調不良をおこす恐れがあります

ご使用前には、必ずくつろぎクッションをめくり上げて、本体の布地が破れていないか確認する。また、その他の部分にも布地の破れがないか確認する。

布地が破れた状態で使用するとけがや感電の恐れがあります。

マッサージは1回30分以内にする。

同一箇所への使用は5分以内にする。

守らないと逆効果やけがの恐れがあります。

ご使用後は必ず電源スイッチを「オフ」にし、電源プラグを抜く。

守らないとお様のいたずらによる事故やけがの恐れがあります。

コンセントや配線器具の定格を守る。

交流110V～120V、60HZで使用する。（海外での使用や変圧器を用いた使用はできません。）

守らないと感電・故障や発熱による火災の原因になります。

電源プラグは根元まで確実に差し込む。

守らないと感電や発熱による火災の原因になります。

電源プラグのほこり等は定期的にとる。

守らないと湿気等で絶縁不良となり、火災の原因になります。

動かない場合や、異常を感じたときは使用を中止し、すぐに電源プラグを抜いて点検修理を依頼する。（守らないと感電や発火の恐れがあります。）



<異常、故障の例>






- (1) 通電後本体が動かない
- (2) 電源コードを動かすと、チェアの電源はオンとオフを繰り返す。
- (3) 動作中焦げ臭いがする又は異音がする
- (4) マッサージチェアが変形するまたは異常に発熱する



直ちにアフターサービスに相談して、点検修理を依頼する。



異物は背もたれと制御ボックスの間に落とした時、直ちに使用を中止し電源スイッチを切って、背もたれ下部の保護カバーを外してから異物を取り出す。



故障やけがの恐れがあります

<div>  警告 </div>	
<div>  必ず守る </div>	<p>・警告-パームセンサーにはリチウムイオン電池が内蔵されています。警告と指示に従わないと、感電、火災、重傷の原因となることがあります。</p>
	<p>(1) 詰まった材料の除去、調整、アクセサリの交換、パームセンサーの保管または修理を行う前に、電源スイッチがオフになっていることを確認してください。</p>
	<p>(2) パームセンサーの充電は、Kozueマッサージチェアでのみ行ってください。あるタイプのバッテリーパックに適した充電器を別のバッテリーパックに使用すると、火災の危険が生じる場合があります。</p>
	<p>(3) 過酷な条件下では、バッテリーから液体が噴出することがあります。誤って接触した場合は、水で洗い流してください。液体が目に入った場合は、医師の手当てを受けてください。バッテリーから噴出した液体は、炎症や火傷を引き起こす可能性があります。</p>
	<p>(4) 損傷または改造されたパームセンサーを使用しないでください。破損または改造された電池は、予期せぬ動作を示し、火災、爆発、または負傷の危険性があります。</p>
	<p>(5) パームセンサを火気や過度の温度にさらさないでください。火にさらしたり、130℃以上の温度にさらしたりすると、爆発する恐れがあります。130℃の温度は265°Fの温度で置き換えることができます。</p>
	<p>(6) すべての充電指示に従い、指示で指定された温度範囲外でパームセンサを充電しないでください。不適切な充電や指定範囲外の温度で充電すると、バッテリーが損傷し、火災の危険性が高まります。</p>
	<p>(7) 修理は、有資格の修理担当者が同一の交換部品のみを使用して行ってください。これにより、製品の安全性が維持されます。</p>
	<p>(8) 使用説明書に記載されている以外の方法で、パームセンサーの改造や修理を試みないでください。</p>

<div>  警告 </div>	
<div>  必ず守る </div>	<p>・背もたれと制御ボックスの隙間に背パットを入れない。故障やけがの恐れがあります</p>
<div>  禁止 </div>	<p>・次の人は使用しない。 医師からマッサージを禁じられている人（例：血栓（塞栓）症、重度の動脈リゅう、急性静脈リゅう、各種皮膚感染症[皮下組織の炎症を含む]）など） 症状を悪化させる恐れがあります。</p> <p>・次の人骨盤ストレッチを使用しない。 (1) 急性腰痛、椎間板ヘルニア、腰椎すべり症の人 (2) 変形性股関節症など股関節の悪い人 症状を悪化させる恐れがあります。</p>
	<p>・使用中にもみ玉移動範囲の布地部分に手、腕や脚を入れない。 ・お子様を使わせない。また本体の上で遊ばせたり、座面・背もたれ・肘掛の上にのらせない。 ・背もたれや肘掛の上にのらない。 ・背もたれに寄り掛かったり、座ったりしない。 ・ご自分で意思表示ができない人、または操作できない人は使わない。 ・首周辺をマッサージする時に、モミ玉の動きに注意して、首の前方や過度に強いマッサージはしない。 事故やけがの恐れがあります</p>
	<p>・電源コード・電源プラグを破損するようなことはしない。 (傷つけたり、加工したり、熱機器に近づけたり、無理に曲げたり、ねじったり、引っ張ったり、重い物をのせたり、束ねたりしない。) 傷んだまま使用すると、感電、ショート・火災の原因になります。電源コードや電源プラグの修理は、販売店または「修理ご相談窓口」にご相談ください。</p>
	<p>・温感（ヒーター）部を傷めない。 (1) 本体にピンや針を突き刺さない。 (2) 刃物で傷つけない。 内部のヒーターを傷つけ、火災・感電の原因になります。</p>
<div>  ぬれ手禁止 </div>	<p>・ぬれた手で、電源プラグの抜き差しはしない。 感電の原因になります</p>
<div>  分解禁止 </div>	<p>・絶対に改造しない。また、ご自分で分解したり、修理をしたりしない。 発火したり、異常動作したりして、けがをする恐れがあります。</p>

<div>  注意 </div>	
<div>  必ず守る </div>	<ul style="list-style-type: none"> ・ 現在健康でも下記のような人は必ず医師と相談の上使用する (1) 加齢により筋肉の衰えた人や痩身の人 (2) 骨や内臓に起因する腰痛の人 (3) 打ち身やねんざのしやすい人 (4) 乗り物酔いの激しい人 (5) 過去に心臓や内臓の手術をされた人 守らないと健康を損なう恐れがあります ・ 本体に異物が挟まっていないか確認してから座る。 (背もたれ、脚のせ台、手・腕マッサージ部に異物が挟まっていないか確認する。) 手、脚やほかの異物が挟まると、事故やけが、故障の恐れがあります。 ・ 頭部につけた髪飾りなどの硬いものは外してから座る ・ ズボンのポケットに異物が入っている場合（例：携帯、鍵など）、それを取り出してマッサージする。 ・ 手や腕をマッサージする時は、時計、つけ爪、指輪など硬い物は外す。 守らないとけがの恐れがあります。 ・ もみ玉が収納位置にあることを確認してから座る ・ マッサージ中に本体から降りるときは、必ず動作を止めてから降りる。 守らないと事故やけがの恐れがあります。 ・ 電源プラグを抜くときは電源コードを持たず、必ず電源プラグを持って抜く。 守らないと感電やショート of の恐れがあります。 ・ キャスターを使って移動させる時は、床にマットなどを敷く。 床を傷つける恐れがあります。 ・ 取り付けネジは、子供の手の届かないばし場所に保管する。 守らないと誤飲やいたずらによる事故やけがの恐れがあります。 ・ キャスターで移動する時に、周囲の障害物を取り除き、背もたれを完全に起こした状態で脚のせ台を腰より低く持ち上げ、ゆっくり移動する。（P.SC13） 守らないと転倒による事故やけがの恐れがあります。 ・ 水平な場所で使用する 守らないと転倒による事故やけがの恐れがあります。 ・ 本品の使用による発疹、発赤、かゆみなどの症状があらわれた場合は、使用を中止し医師に相談する。 守らないと事故や体調不良の恐れがあります。

<div>  必ず守る </div>	<ul style="list-style-type: none"> ・ 長時間使用していない時は、この取扱書をもう一度お読みの上、チェア調子を確認してから再度使用できる。 事故やけがの恐れがあります。 ・ 他の治療器と同時に使用しない。 事故や体調を崩す恐れがあります。
<div>  禁止 </div>	<ul style="list-style-type: none"> ・ もみ玉に頭、おなか、素肌をあてない。また、もみ玉に手や足を挟まない。 ・ 脚・足裏マッサージ部に膝を挟まない。 ・ 使用中眠らない。また、飲酒後の使用はしない。 ・ エア―動作のエア―が完全に抜けきっていない時に、座面の上に立ったり、飛び乗ったり、物をのせたりしない。 事故やけがの恐れがあります。

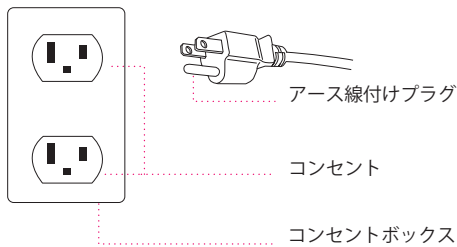
<div>  注意 </div>	
<div>  禁止 </div>	<ul style="list-style-type: none"> ・ 本体とフットレストの隙間に手や脚を入れない。 ・ フットレストの隙間に手・腕や頭を入れない。 ・ 安全のため使用後フットレストが完全に収納位置に戻してください。 ・ 背もたれと裏カバーの隙間に手・腕や頭を入れない。 ・ 本体の上(裏カバー、背もたれ、肘かけなど) にペットをのらせない ・ ご使用中、急に電源プラグを抜いたり又は電源スイッチを切ったりしない。 ケガの恐れがあります ・ 裏カバーに立ったり、座ったりしない。 転倒やけがの恐れがあります。 ・ 肘掛に立ったり、座ったりしない。 ケガの恐れがあります。 ・ 設置された状態のまま、本体を引きずったり押したりしない。 床に傷がつく恐れがあります。 ・ 人をのせたまま移動しない 転倒による事故やけがのそれがあります。 ・ ホットカーペットなどの暖房器具の上で使わない。 火災の恐れがあります。 ・ 座面にリモコンを置かない 本体を損害する恐れがあります。

⚠ 注意	
⚠ ぬれ手 禁止	・浴室などの湿気の多い場所で使わない。 感電や故障の原因になります。
⚠ 水ぬれ 禁止	・本体や操作器には水などをこぼさない。 感電やショート、故障の原因になります。 ・お手入れの際は必ず電源プラグをコンセントから抜く 感電やけがなどの恐れがあります。
⚠ 電源ブ ラグを 抜く	・停電の時は直ちに電源プラグを抜く。 停電復帰時、事故やけがの恐れがあります。 ・使用時以外は電源プラグをコンセントから抜く。 ホコリや湿気で絶縁劣化になり、漏電火災の原因になります。

アースガイド

- ・安全のためにアースを確実に取り付け。故障の時に感電の危険を減らす。
- ・アースコードと電源コードは付属する。プラグは必ずエンコードや法令により確実に取り付けけたコンセントに差し込む。

⚠ 注意
・アース線は確実に取り付けないと、感電の恐れがあります。アース線の確実に取り付けかどうかを確認できない場合は、電気工事店に点検を依頼する。 付属したプラグと電源コンセントに合わない場合は絶対に改造しないで、電気工事店に合格なコンセントを取り付けるのを依頼する。
・アースプラグは付属する。プラグに合うコンセントに差し込むことを確認する。
・アダプターソケットを使用しない。



メンテナンス

柔らかい乾いた布でふく。

- ・シンナーやベンジン、アルコールなどの薬品を絶対使用しないでください。
- ・市販のレーザお手入れ用品（化学ぞうきん）をご使用の際に、その注意書きに従ってください。
- ・汚れがひどい場合は、以下の手順でふきとってください。
(1) 水又は中性洗剤をぬるま湯で3～5%に薄めたものに、柔らかい布をひたし、よくしぼる
(2) 表面にたたくようにふく
(3) 水を含ませた布をよくしぼってから、洗浄液をふきとる
(4) 柔らかい乾いた布でふく
(5) 自然乾燥させる
- ・汚れが落ちにくい場合は、市販の「メラミンフォーム材質のスポンジ」で同様に中性洗剤を含ませふき取ってください。
- ・ドライヤーなどで急激に乾燥させないでください。
- ・合成皮革分に色移る場合がありますので、ジーンズや色柄ものなど、色落ちしやすい衣類での使用はご注意ください。
- ・変色の原因になりますのでビニール製品などを長時間接触させないでください。
- ・合成皮革が変色の恐れがありますので、染髪剤を使用した場合は接触面をタオルで覆ってください。

アフターサービス

Kozueマッサージチェアはお客様に3年間の出張修理サービスを付きます。この保証協議はアメリカの48州以内で有効であり、アラスカやハワイに販売されたチェアに関してはアフターサービスが提供しないとなります。

アフターサービスや修理に関するご相談は受付9:00am-5:30pmで1-877-977-0656にご連絡ください。または、service@jpmedics.comに発信してください。

保証期間はお買い上げ日より、運送や取り付けの遅延等の原因で延ばされません。

本保証協議は此JPM70/Kozueマッサージチェアだけに適用し、チェア以外の付属品に適用することができません。

出張修理や機器の点検を行うたびに事前予約し、JPMEDICSが指定する修理人員より修理・点検作業を行います。

保証期間内で次の場合は有償修理となります。
以下の場合は保証期間が過ぎていなくてもJPMEDICSのアフターサービスが無料修理をしない

- A: 本保証協議及び購買領収書を提示されない場合
- B: 取り付け及びお取扱い、お手入れが適当でない場合
- C: 災害（地震・火災・水災・落雷等）、電源異常や破損（例：落下、ペットに噛まれる）による故障の場合
- D: JPMEDICSが指定する修理人員に点検を依頼しないで、自分で分解し修理による故障の場合

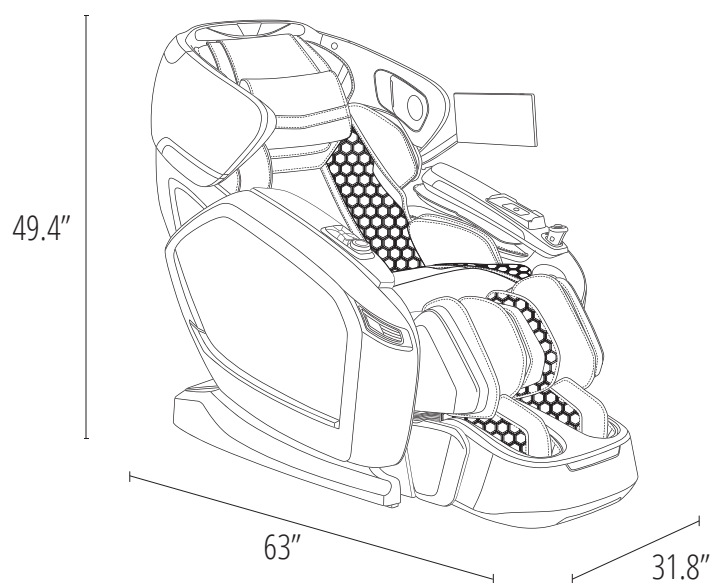
合成皮革、織物やスポンジゴム等の充填物という物は自身属性のため自然に変化をしても破損がない限り品質不良を認められない、保証範囲に属しません。

ご使用前に必ず取扱説明書をよく読みください。いずれかの場合はご使用不正による間接、偶然又は巻き添え被害（財産損害、人への危害を含む）は、JPMEDICS及び代表方は責任を負いかねますことをあらかじめご了承ください。

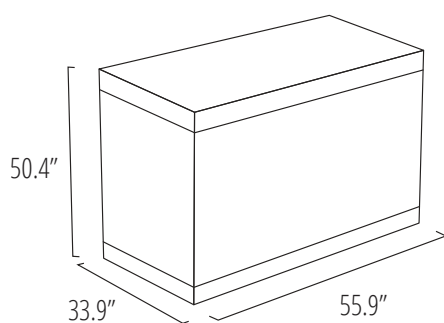
本保証条約は家庭使用のみに適用し、業務用でご使用の場合に適用しません。

製品と梱包寸法

まずは、チェアの寸法をご了承ください。

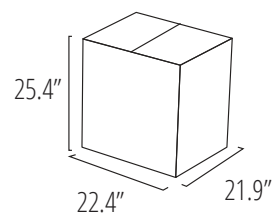


箱 ①



座部&背凭れ

箱 ②




フットレスト

本体と付属品


製品は次の物を含めています。



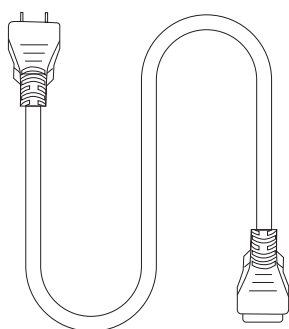
取扱説明書



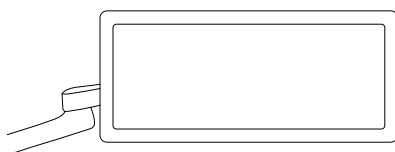
組立説明書



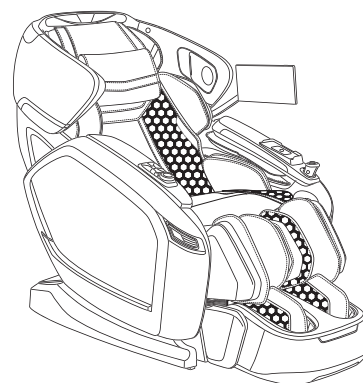
保証カード



電源コード



ワイドスクリーンタッチパッド

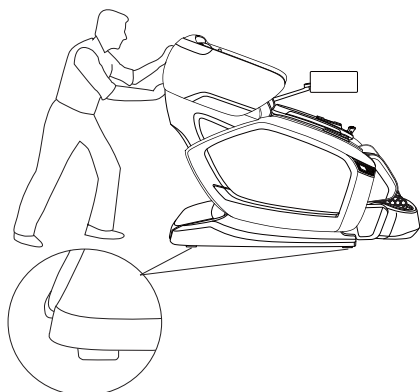


Kozueマッサージチェア

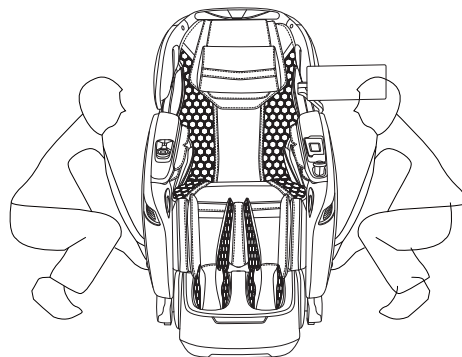
移動と設置

いくつか簡単な手順で最適な設置場所を放置してください。

移動時の注意事項

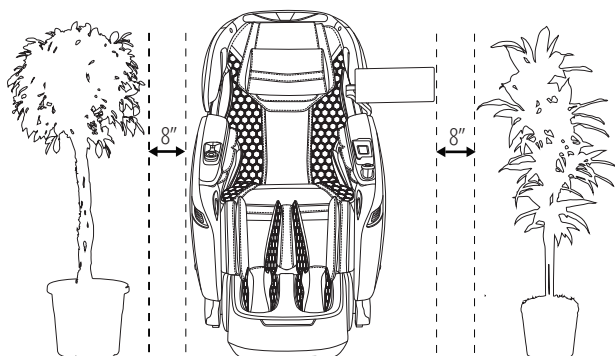


椅子をそっと押し進めさせて、
又は引っ張ってください。
注意：フローリングで椅子を移動さ
せる場合、傷がつく恐れがあります

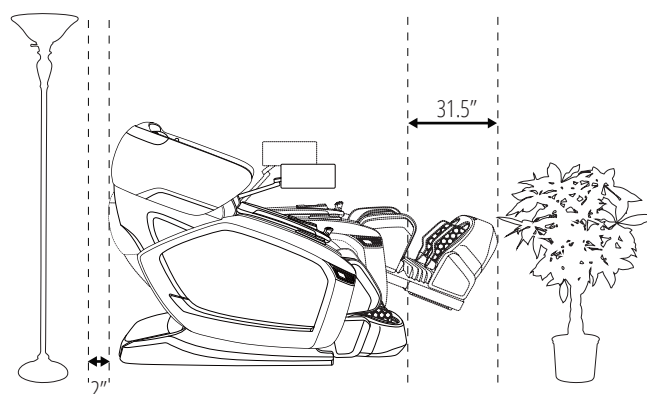


必ず2人以上で運んでください

取付方



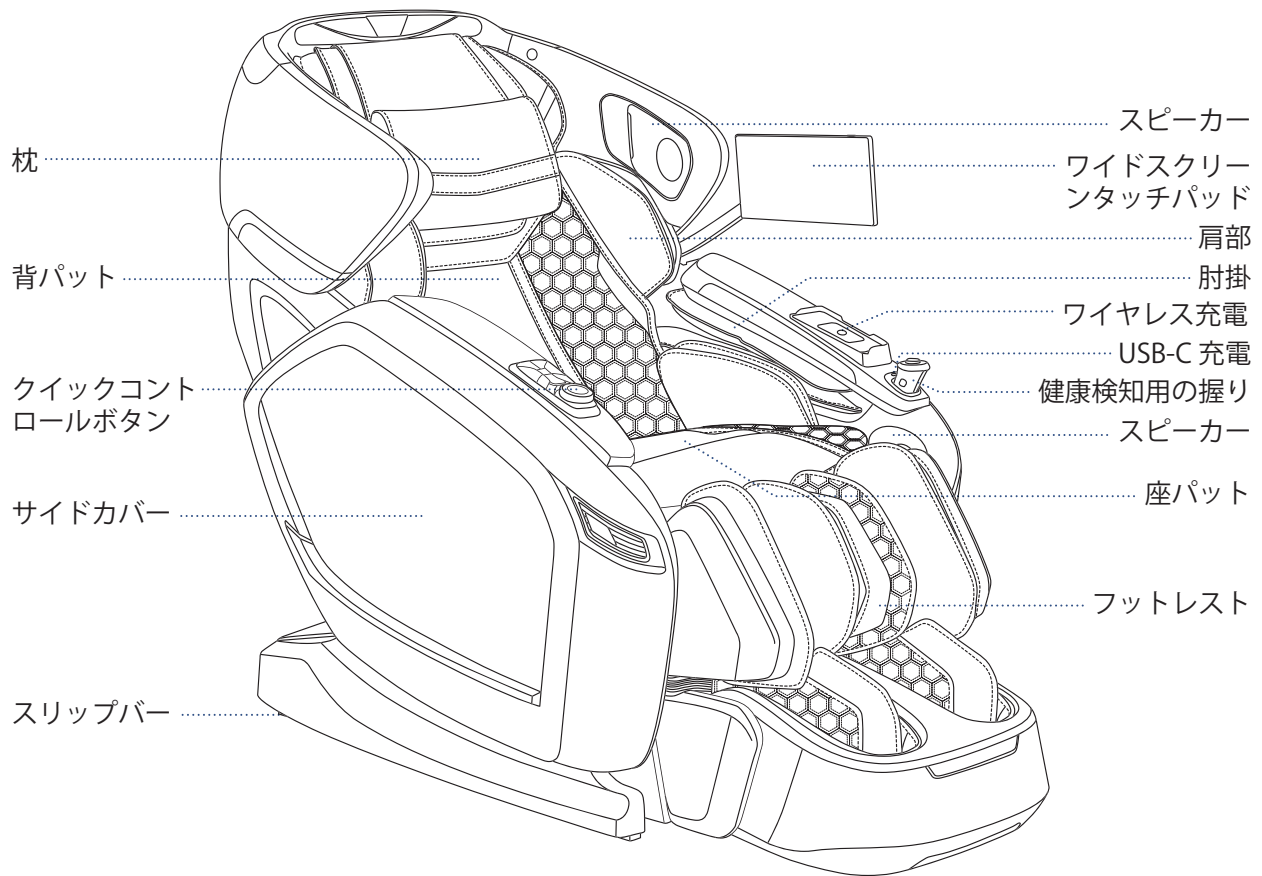
左右に余裕なスペースを確保してください



リクライニングできるスペースを確保してください

チェアの構成部分

チェアの主な特徴。



注意：ご使用になっている時だけスピーカーは発声できます。




スマートフォン、Pad、他の電子製品のブルートゥースに接続して、スピーカーで音楽を流れられます。ブルートゥース接続のコードは JPMedics Kozue で、ご注意ください

チェア仕様

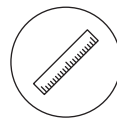
マッサージチェアに関するいくつかの重要なデータであります。



モデル番号
JPM70



マッサージ時間
5-30分



寸法（高さ x 幅 x 長さ）
椅子の寸法：63" x 31.8" x 49.4"
リクライニングした状態寸法：74.4" x 31.8" x 40.4"



出荷重量
総重量：347.1 ポンド
正味重量：293.6 ポンド



使用環境
環境温度：10°C-40°C
相対湿度：30-85RH



保管環境
保管温度：-20°C-60°C
保管湿度：30-85RH



定格電流
2.3A



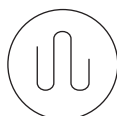
定格電圧
110-120V



定格周波数
60Hz



スピーカー消費電力
15x2W & 8x2W



配線の長さ
電源配線: 70.9"



安全特徴
チャイルドロック、
フットレスト安全センサー、
過熱および電力サージ検出器を装備

設定



チャイルドロックがオンの場合、使用前にコード「0304」を入力してロックを解除してください

チェアの詳細については、「取扱説明書」アイコンをクリックして参照してください



JP MEDICS

861 S. Oak Park Road,
Covina, CA 91724

TEL: 1-877-977-0656
FAX: 1-800-521-4712
SERVICE@JPMEDICS.COM