

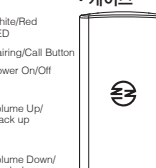


블랙 1도 양면인쇄 (130mm X 70mm)

<p>V2.0 (K)</p> <p>INNO Device</p> <p>INNO Flask V2.0 한국어 사용설명서</p> <p>*제품 소개</p>  <p>해당 무선설비는 전파혼신 가능성이 있으므로 인명안전과 관련된 서비스를 할 수 없습니다.</p> <p>INNO DEVICE는 블루투스 스피커를 구입해 주셔서 감사합니다. 본 제품은 블루투스 4.1을 지원하는 시스템으로 휴대 전화의 조작이 간편하며, 밝고 선명한 고음질 사운드를 제공합니다.</p> <p>모든 스마트기기(스마트폰)를 통해 무선으로 음악을 수신하여 들을 수 있으며, 또한 AUX 케이블을 이용한 직접 입력도 가능합니다. 본 기기는 가정용 (저전력) 저전압 기기로서 주로 가정에서 사용하는 것을 목적으로 하며, 모든 지역에서 사용할 수 있습니다.</p> <p>제품의 재원</p> <table border="1"><thead><tr><th>기타재형성 제품명</th><th>특정소출력무선기기 (무선데이터통신시스템무선기기) Bluetooth wireless stereo Speaker</th></tr></thead><tbody><tr><td>모델명</td><td>INNO - FLASK2</td></tr><tr><td>사용 전원</td><td>5V DC +5%, 1A</td></tr><tr><td>스피커 크기</td><td>138mm X 67mm X 24.4mm (폭 X 높이 X 깊이, 케이스 제외)</td></tr><tr><td>내장 배터리</td><td>3.7V DC /750 mAh Li-Ion (충전시간, 재생시간)</td></tr><tr><td>출력</td><td>3W X 2 at 10% THD</td></tr><tr><td>접속단자</td><td>Micro USB (충전) / AUX input (3.5mm)</td></tr><tr><td>블루투스</td><td>Bluetooth V4.1, Class2, EDR&BDR, A2DP, AVRCP, HSP, HFP</td></tr><tr><td>사용 주파수</td><td>2.402 ~ 2.480 MHz</td></tr><tr><td>작동 동작 온도</td><td>0 ~ 45℃</td></tr><tr><td>제조사/제조국가</td><td>주식회사 하젠 / 중국</td></tr></tbody></table> <p>배터리의 수명을 충/방전을 반복하면서 기기의 출력을 줄여서 늘릴 수 있습니다.</p> <p>※ BLE(Bluetooth Low Energy) 미지원 INNO - FLASK2(CG) INNO - FLASK2(RG) INNO - FLASK2(CR) INNO - FLASK2(PT)</p> <p>※ Series models per colors:</p>	기타재형성 제품명	특정소출력무선기기 (무선데이터통신시스템무선기기) Bluetooth wireless stereo Speaker	모델명	INNO - FLASK2	사용 전원	5V DC +5%, 1A	스피커 크기	138mm X 67mm X 24.4mm (폭 X 높이 X 깊이, 케이스 제외)	내장 배터리	3.7V DC /750 mAh Li-Ion (충전시간, 재생시간)	출력	3W X 2 at 10% THD	접속단자	Micro USB (충전) / AUX input (3.5mm)	블루투스	Bluetooth V4.1, Class2, EDR&BDR, A2DP, AVRCP, HSP, HFP	사용 주파수	2.402 ~ 2.480 MHz	작동 동작 온도	0 ~ 45℃	제조사/제조국가	주식회사 하젠 / 중국	<p>제품의 구성 및 명칭</p> <p>구성품</p> <ul style="list-style-type: none">- 본체- 사용자 설명서- 케이스- 충전용 Micro USB 케이블- 충전용 USB 케이블은 동봉되지 않습니다.- AUX 케이블과 이어폰은 제공되지 않습니다. <p>*점원</p>  <p>작곡면 우측면</p> <p>AUX IN Micro USB</p> <p>Volume Up (+) Volume Down (-) Power On/Off</p> <p>*케이스</p> 	<p>사용하기 전에</p> <p>본 제품을 모든 종류의 블루투스 기기 (스마트폰, MP3 플레이어, PC 등)로부터 무선으로 음악을 전송 받아 재생할 수 있도록 되었습니다. 또한, 기기에 내장된 배터리를 이용하여 장시간 사용 또는 이 곳에서 별도의 전원 연결없이 음악을 즐길 수 있으며, 경우에 따라 AUX 케이블을 통해서도 쉽게 연결할 수 있습니다. 단, 모바일 기기는 블루투스 버전 2.1 이상과 A2DP를 지원해야 합니다.</p> <p>전원연결 및 충전</p> <p>함께 제공되는 Micro USB 케이블을 이용하여 PC의 USB 포트 또는 USB 포트가 있는 DC 아답터를 제품에 우측 Micro USB 포트(IN)에 연결하면 전원을 공급합니다. 이때 내부 배터리는 자동으로 충전되기 시작 합니다. 충전됨, AUX In Play인 경우 Power Off를 하여도 AUX In Play는 계속됩니다.</p> <p>최초 사용시 내부 배터리가 충분히 충전되어 있지 않을 수 있으므로, 충전 후 사용 바랍니다.</p> <p>충전을 아답터는 안전 인증표를 사용 바랍니다.</p>	<p>조작과 표시</p> <p>▶ 전원키 : 슬라이드 버튼을 ON/OFF 하면 첫 2초후에 시작음과 함께 흰색 LED가 켜지면서 완전히 준비가 됩니다.</p> <p>▶ 전원OFF : 슬라이드 버튼을 OFF로 하면 종료음과 함께 흰색 LED가 꺼집니다.</p> <p>▶ 볼륨 버튼</p> <ul style="list-style-type: none">● 버튼 : 발레 누르면 소리를 높일 수 있으며 길게 (1초) 누르면 채널들이 다른 곡으로 이동한다.● 버튼 : 발레 누르면 소리를 줄일 수 있으며 길게 (1) 누르면 채널들이 이전 곡으로 이동한다. <p>▶ 페어링 모드 전환 : 전원 키 있는 상태에서, 페어링 버튼 ① 을 3초간 누릅니다. - 페어링 대기음과 함께 백색 LED가 빨리 깜빡입니다.</p> <p>▶ 페어링 하기 : 블루투스 기기에서 블루투스 기능을 활성화 시기고, "기타 검색" 및 "장치" 등을 실행하면 INNO FLASK2® 를 선택하여 페어링 합니다. - 페어링 완료되면 백색 LED가 항상 점등됩니다.</p> <p>▶ 페어링 해제하기 : 소리의 강도를 끄거나, 블루투스 기기에서 블루투스 기능을 해제합니다.</p> <p>▶ 소스코드 번호설정하기 : 시스템 오류가 있을 시 페어링 버튼 ① 을 5초간 누르면 됩니다.</p> <p>▶ 다시 연결 하기 : 스피커의 전원이 커져야 하지만 마다못으로 연결 될 기까지는 자동으로 연결 됩니다.</p>	<p>● 통화 하기</p> <p>- 통화 하기 : 페어링이 되어 있는 상태에서 페어링 버튼을 짧게 누르면 통화가 됩니다.</p> <p>- 통화 종료 : 통화 중에 페어링 버튼을 짧게 누르면 통화가 종료 됩니다.</p> <p>- 수신 거절 : 전화가 왔을 때 페어링 버튼을 길게 누르면 수신이 거절 됩니다.</p> <p>● AUX를 통한 재생하기 : AUX케이블 AUX-In핀자에 연결하는 것으로 재생중에는 전환됩니다.</p> <p>● LED 표시상태</p> <p>전원 ON : 백색 LED 노란색 점멸 충전완료 : 전원 LED 점등 충전완료 : 적색 LED 점등 발진완료 : 적색 LED 점등(10초) 페어링 대기 : 백색 LED 점멸 페어링 완료 : 백색 LED 점등 블루투스 장치 찾기 : 적색 LED노란색이 5번 점멸 후 백색 LED로 점등</p> <p>● 톤소리</p> <p>전원 ON : ‘beebepbeep’ 톤이 울립니다. 전원 OFF : ‘beebepbeep’ 톤이 울립니다. 블루투스 장치 연결 : ‘beebepbeep’ 톤이 울립니다.</p> <p>케이스를 사용하여 제품을 보관하거나 우측 그림과 같이 설치 도는 제품 본체를 세우거나 눕혀서 사용할 수 있습니다.</p>	<p>안전지침 및 주의사항</p> <p>전자제품 취급 및 사용에 대한 일반적 주의 사항들로 주요하게 되어 주시기 바랍니다.</p> <ul style="list-style-type: none">- 본 제품 상판면을 필독하신 후 보관하여 주십시오. 모든 경고에 주의를 기울이며 본 사용 설명서에 준해 조작하십시오.- 제품을 물 근처에서 사용하지 않아 주십시오.- 제품 외관상 마른걸레로 닦아 주십시오.- 제품의 전정부 개형을 가지지 않아 주십시오.- 난방기구나 발열기가 근처에 두지 마십시오.- 전자기파(EMI)를 방출하지 않습니다. 규격에 맞지 않는 컴퓨터를 사용하 발생할 문제에 대해 책임지지 않습니다.- 제품이 있는 작은 화물이나 인물, 책꽂이, 가방속 등 공기의 흐름이 나쁜 곳에서 사용하지 않아 주십시오.- 불꽃을 담보, 담배등을 올려 놓지 않아 주십시오.- 무거운 물체가 떨어지지 않도록 주의하십시오.- 제품을 침몰로 방화하지 않아 주십시오.- 제품이 부러 완전한 전원을 제거하기 위해서는 전원(LED) 케이블을 제거하십시오.- 습한 환경 온도에 사용하십시오. 사용 온도가 너무 낮거나 낮은 상태와 수명이 저하됩니다.- 본 제품은 소량의 누설 가능성이 있으므로 마다못해서 등 지기 기록이 있는 물건을 접촉하지 마십시오.- 본 제품은 내장 배터리가 들어있습니다. 주변 온도가 섭씨 50도 이상의 환경에서 사용하지 마십시오.	
기타재형성 제품명	특정소출력무선기기 (무선데이터통신시스템무선기기) Bluetooth wireless stereo Speaker																											
모델명	INNO - FLASK2																											
사용 전원	5V DC +5%, 1A																											
스피커 크기	138mm X 67mm X 24.4mm (폭 X 높이 X 깊이, 케이스 제외)																											
내장 배터리	3.7V DC /750 mAh Li-Ion (충전시간, 재생시간)																											
출력	3W X 2 at 10% THD																											
접속단자	Micro USB (충전) / AUX input (3.5mm)																											
블루투스	Bluetooth V4.1, Class2, EDR&BDR, A2DP, AVRCP, HSP, HFP																											
사용 주파수	2.402 ~ 2.480 MHz																											
작동 동작 온도	0 ~ 45℃																											
제조사/제조국가	주식회사 하젠 / 중국																											
<p>FCC ID: ZADLCBTSPKFLASK2</p> <p>This device complies with part 15 of the FCC Rules. Operation is subject to the following two conditions: (1) This device may not cause harmful interference, and (2) This device must accept any interference received, including interference that may cause undesired operation.</p> <p>This equipment has been tested and found to comply with the limits for Class B digital device, pursuant to Part 15 of the FCC Rules. These limits are designed to provide reasonable protection against harmful interference in a residential installation. This equipment generates, uses and can radiate radio frequency energy and, if not installed and used in accordance with the instructions, may cause harmful interference to radio communications. However, there is no guarantee that interference will not occur in a particular installation.</p> <p>If this equipment does cause harmful interference to radio or television reception, which can be determined by turning the equipment off and on, the user is encouraged to try to correct the interference by one of the following measures;</p> <p>WARNING: This equipment may generate or use radio frequency energy. Change of modification to this equipment may cause harmful interference unless the modifications are expressly approved in the instruction manual. The user could lose the authority to operate this equipment if an unauthorized change or modification is made.</p>	<p>WARNING: This product contains magnets which can be harmful to pacemaker wearers.</p> <p>Certified Company : INNO Device Co., Ltd. Product Name : Wireless Equipment with specified small power. Model : Series Of INNO - FLASK2 Manufacturer/Country : HAJEN Co., Ltd. / China</p> <p>CAUTION</p> <p>THE LIGHTNING FLASH AND ARROWED WITHIN THE TRIANGLE IS A WARNING SIGN ALERTING YOU OF DAMAGING VOLTAGE INSIDE THE PRODUCT.</p> <p>CAUTION</p> <p>CAUTION TO REDUCE THE RISK OF ELECTRIC SHOCK DO NOT REMOVE COVER OR BACK.</p> <p>CAUTION</p> <p>THE EXCLAMATION POINT WITHIN THE TRIANGLE IS A WARNING SIGN ALERTING YOU OF DANGEROUS PARTS INSIDE. REFER SERVING TO QUALIFIED SERVICE PERSONNEL.</p> <p>SEE MARKING ON BOTTOM / BACK OF PRODUCT</p> <p>WARNING: TO PREVENT FIRE OR ELECTRICAL SHOCK HAZARD, DO NOT EXPOSE THIS PRODUCT TO RAIN OR MOISTURE.</p>	<p>가정용 방송통신기자제 B급 기기 KC : MSIP-CMSI-IDNN-INNO-FLASK2</p> <p>Class B Equipment (For Home Use Broadcasting & Communication Equipment)</p> <p>적합인증 받은 장치의 상호 : 주식회사 이노디바이스</p> <p>기타재형성 제품명 : 특정소출력무선기기 (무선데이터통신시스템무선기기) Bluetooth wireless stereo Speaker</p> <p>모델명 : INNO - FLASK2 제조사/제조국 : 주식회사 하젠/중국</p> <p>※ 제조일자 별도 표기</p>	<p>문제가 있습니까?</p> <p>Q: 전원이 켜지지 않습니다.</p> <p>A: 제품의 내부 배터리가 방전되어 있을 수 있습니다. 완전히 충전 후 다시 시도해 보십시오. 또는, 전원(LED) 케이블의 플러그가 제대로 꽂히는지, PC 또는 아답터의 USB 포트가 정상인지 확인하십시오.</p> <p>Q: 충전이 되지 않습니다.</p> <p>A: 충전용 Micro USB 케이블이 파손되었는지 확인하십시오. PC 또는 아답터의 USB 포트에 정상적으로 결합되어 있는지 확인하십시오.</p> <p>Q: 소리가 잘리거나 매우 작게 들립니다.</p> <p>A: 블루투스 기기가 잘 연결되고 정상적으로 시작 되었는지 확인해 주십시오. 그리고, 블루투스 기기(스마트폰)의 볼륨이 적당한 크기여 조정하였는지 확인해 주십시오.</p> <p>Q: 한 번 연결되었던 기기가 자동으로 재 연결되었습니다.</p> <p>A: 기기에 등록된 “INNO FLASK2”를 리스트업에서 지우고 처음부터 다시 등록, 접속해 주시기 바랍니다. 블루투스 기기의 접속 정보가 바뀌어 따라 지워질 수 있기 때문입니다.</p> <p>페어링 중 일부기에서 passkey를 요구할 경우 “0000”을 입력하시기 바랍니다. 그러나, 기기마다 차이가 있을 수 있습니다.</p> <p>(주) 이노디바이스 innovideo.com</p>	<p>품질보증</p> <p>(주)이노디바이스는 본 제품을 정상적으로 사용한 상태에서 부품문제 또는 AS서비스에 인정하는 불량에 대해 구매일로부터 12개월 간의 품질보증 서비스 구매자에게 보증합니다. 단, 해당 배터리의 경우 6개월만 보증합니다.</p> <p>보증 기간에서는 무상수리 또는 교환 가능하며, 수리 및 교환을 위해 구입 시기를 증명할 수 있는 영수증과 불량 제품, 그리고 불량현황을 이해 가능한 AS 센터로 연락하시거나 내방하시면 됩니다. 단, 고객 귀책 분량의 경우 택배배는 수리비와 함께 청구됩니다. 본 보증은 고객의 기기와요의 호환성으로 인한 문제 또는 규격과 맞지 않는 아답터나 케이블로 인한 문제, 취급 부주의 및 사고, 침수, 오염, 화재, 낙하, 의의 훼손으로 인한 파손에는 적용되지 않습니다. 출고 시 사양변경이 없었으나 손실된 부품에 대해서는 적용되지 않습니다.</p> <p>제품의 복구 가치는 제품의 구입가에 한정됩니다.</p> <p>본 제품 규정을 변경할 권한은 그 누구에게도 없을 것 입니다.</p> <p>(주) 이노디바이스 innovideo.com</p>	<p>이 보증은 특정 법적 관행을 제공하며, 지역 (관할구역에 따라 다양한 기타 권한을 제공 받을 수 있습니다. 이러한 권한은 본 제품의 보증에 의해 영향을 받지 않습니다. 본 보증은 이런 모든 양도할 수 없습니다.</p> <p>AS 의뢰 전 확인사항,</p> <p>제대로 작성된 내용을 포함해 가능하면 구입 시 원 포장재를 싸서 포장하는 것을 권장합니다.</p> <p>저작권 및 등록정보</p> <p>본 제품의 저작권은 (주) 이노디바이스가 소유합니다. 무단으로 어떠한 방법으로든 복사, 수정, 전달, 저장, 복사를 금지하며, 다른 어떠한 형태로도 수정될 수 없습니다. 또한 다른 형식으로 전자, 기계적, 자기적, 광학적, 화학적, 인쇄적 등</p>																							