


5단 병풍접지

技术要求：
1.材质：双铜128G
2.规格：单页尺寸50x60mm
展开尺寸 *x60mm
3.性能要求：风琴折，*页*折，单色双面印刷

BLUEFEEL

SOUND POP
HOLDER SPEAKER

사운드 팝 홀더 스피커



MANUAL 사용 설명서

제품명

Sound pop holder speaker

모델명

BSP101

제품 사이즈

59 X 59 X 43.3(mm) / 95g

연결

HFP v1.8 / HSP v1.8 / A2DP 1.3.2

지원 프로토콜

AVCTP1.4 / AVDTP1.3 / AVRCP1.6.2

출력

5W

정격전압

DC5V-2A / Type-C USB

작동시간

16H (volume 40%)

충전 시간

1.5H

제품구성품

Main Body / User manual
USB charging cable / Magnet ring
본체 / 설명서 / 충전 케이블 / 마그네틱링

R-R Bfl -BSP101
YU101357-20001

수입 / 판매원 : 블루필
Designed by BLUEFEEL
Made in CHINA

제품 명칭 _ PRODUCT

LED 안내등
LED Indicator

충전 단자
Input interface

전원버튼
Power button

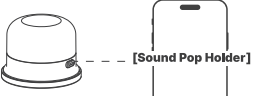
홀더 부착판
Holder attachment board

자석 부착면
Magnet attachment board

홀더 부착판과 스피커 부분을 잡아당기면
그립 홀더 및 (가르/세로)스탠드로
사용할 수 있습니다.

Use it as a grip holder and kickstand
by pulling the holder board
and speaker part.

사용 방법 _ HOW TO USE



[Sound Pop Holder]

① 전원버튼을 길게 3초간 누르면 전원 ON

② 음성 안내가 나온 뒤 블루투스® [Sound Pop Holder] 연결 가능

③ 커진 상태에서 전원버튼을 3초간 누르면 전원 OFF

④ Press and hold the power button for 3 seconds to POWER ON.


⑤ Bluetooth® [Sound Pop Holder] can be connected after the voice guide.

⑥ Press and hold the power button for 3 seconds to POWER OFF.

하얀색 LED 깜빡임 White LED blinking	하얀색 LED 점등 White LED on	하얀색 LED 소등 White LED off
블루투스® 탐색 중 Searching for bluetooth®	블루투스® 연결 완료 Bluetooth® Connected	제품 전원 OFF Power OFF

*전원을 켜 상태에서 5분 동안 작동중단되거나 연결이 끊기면 자동 전원 OFF
Automatically shuts off when Bluetooth® is not connected
or disconnected for 5 minutes.

듀얼 페어링(TWS 모드)_ DUAL PARING (TWS MODE)



X2 Click
MAIN - - - - - SUB

① 본품 1개(메인)의 전원을 켜 후 블루투스®로 기기에 연결

② 다른 1개(서브)의 전원 ON

③ 본품(메인)의 전원버튼을 2번 클릭하여 듀얼 페어링 전환/해제 가능

④ Power on the main products and connect to the device via bluetooth®.

⑤ The other (sub) is turned on.

⑥ Dual pairing (TWS mode) ON/OFF with two clicks on the power button of the main product.

*TWS 모드일 경우 스피커 하나라도 전원을 끌 시 둘 다 전원이 꺼짐
In TWS mode, if even one speaker is turned off,
both will be turned off

음악 중지 / 재생 _ STOP / PLAY

음악 재생되는 동안 전원버튼을 짧게 한번 누르면 중지/재생 가능
Pause/play with a short press of the power button while playing.

FCC Warning Statement

FCC Warning Statement Changes or modifications not expressly approved by the party responsible for compliance could void the user's authority to operate the equipment. This equipment has been tested and found to comply with the limits for a Class B digital device, pursuant to Part 15 of the FCC Rules. These limits are designed to provide reasonable protection against harmful interference in a residential installation. This equipment generates uses and can radiate radio frequency energy and, if not installed and used in accordance with the instructions, may cause harmful interference to radio communications. However, there is no guarantee that interference will not occur in a particular installation. If this equipment does cause harmful interference to radio or television reception, which can be determined by turning the equipment off and on, the user is encouraged to try to correct the interference by one or more of the following measures: — Reorient or relocate the receiving antenna. — Increase the separation between the equipment and receiver. — Connect the equipment into an outlet on a circuit different from that to which the receiver is connected. — Consult the dealer or an experienced radio/TV technician for help. This device complies with part 15 of the FCC Rules. Operation is subject to the following two conditions: (1) This device may not cause harmful interference, and (2) this device must accept any interference received, including interference that may cause undesired operation. The device has been evaluated to meet general RF exposure requirement. The device can be used in portable exposure condition without restriction.

BLUEFEEL

배터리 상태 확인 _ PRODUCT SPEC

스피커의 배터리 상태는 스피커의 LED와 스마트폰 화면에 표시
The battery status of the speaker is displayed on the LED indica-
-tor of the speaker and on the smartphone screen

빨간색 LED 깜빡임 Red LED blinking	빨간색 LED 점등 Red LED on	빨간색 LED 소등 Red LED off
배터리 10% 미만일 시 Less than 10% battery	충전 중 Charging	충전 완료 Fully Charged

* 이상 동작 시, 블루투스® 연결을 삭제 및 초기화하고 제품의 전원을 껐다가 다시 켜 후 다시 연결 시도해주시기 바랍니다.

* 액세서리 포함 제품으로 액세서리를 지원하는 아이폰 또는 맥세이프 호환 액세서리에 사용 해주시기를 권장드립니다. 기타 설치 시는 동봉된 매뉴얼을 참고하여 부착한 뒤에 사용 해주시기 바랍니다. 스틱이 특성상 사용환경에 따라 떨어질 수 있는 점 꼭 유해에 주의기 바랍니다.

* In case of abnormal operation, please delete and reset the Bluetooth® connection, turn off the power of the product, and try to connect again.

* It is recommended to use it as a MagSafe compatible product for iPhone or MagSafe compatible accessories. For other installations, please use the enclosed metal ring after firmly attaching it. Please note that due to the nature of the sticker, it may fall depending on the environment of use.

주의사항

사용 전, 반드시 주의사항을 숙지하여 주십시오.

• 본 제품을 욕실 등 습도가 높은 곳에서 사용하지 마세요.
제품 고장의 원인이 될 수 있습니다.

• 본 제품의 강한 충격을 가하거나 던지거나 흔들지 마세요.
강한 충격은 내부 고장의 원인이 될 수 있습니다.

• 강제로 밀어지게 하거나 과도한 움직임을 삼가해주세요.
고장이나 원인이 될 수 있습니다.

• 본 제품에 과도한 힘이나 충격으로 인해 스피커본이 떨어질 가능성이 있으므로
사용에 주의가 필요합니다. 낙하로 인한 스마트폰 및 본 제품의 파손은 소비자 과실로
파손으로 인한 보상은 불가능합니다.

• 장기간 제품을 보관 시, 고온 다습한 환경은 피해주세요.

• 본 제품을 임의로 분해 및 개조, 수리를 하지 마세요.

• 충전이 완료되면 반드시 충전 케이블을 제품과 분리하여 주세요.

• 본 제품을 물 속으로 던지지 마세요.

• 청은 손으로 제품을 만지거나 액세서로 제품을 닦지 마세요.
누진이나 고장의 원인이 됩니다.

• 어린이의 사용 시, 가리막 바른 취급 방법과 사용 방법을 충분히
숙지 시켜주고 각각한 주의를 기울여주세요.

• 상온 0도~40도에서 제품을 사용하세요.

• 카펫이나 이불 등 쉽게 타는 소재 위에서 충전하지 마세요.

• 본 제품의 본체 충전에 문제 발생 시, 다른 충전 어댑터나 USB 케이블로
다시 시도해 보세요.

• 만약 제품에서 액체가 나와 눈에 묻으면 절대 문지르지 마시고 맑은
물로 헹구고 다른 전문 업체에게 전달을 받으세요.

• 출제 중 강한 열이 발생하거나 제품에 변형이 생길 경우,
충전을 멈추고 고객 센터에 연락하세요.

Precaution

Be sure to keep the precautions before using.

• Do not use this product in a place with high humidity,
such as a bathroom. It may cause product failure.

• Do not inflct, throw, or shake the strong impact of this product.
Strong impact may cause internal failure.

• Do not force it to fall or move violently. This may cause the failure.
Excessive force or impact may cause this product and your smartphone
to damage, increasing the risk of your smartphone falling. Damage from drops
will be considered user negligence, and no compensation will be provided.

• When storing products for a long time, avoid high temperature
and humidity environments.

• Do not disassemble, modify, or repair this product arbitrarily.
When charging is completed, make sure to separate the charging
cable from the product.

• Do not throw this product into the fire.

• Do not touch the product with wet hands or wipe it with liquids.
It can cause short circuits or breakages.

• When using a child, please be fully aware of the proper handling
and use of the device and pay special attention.

• Use the product at room temperature of 0 to 40 degrees Celsius.

• Do not charge on easily burning materials such as carpets or blankets.
If there is a problem with the main body charging of this product,
try again with a different charging adapter or USB cable.

• If fluid comes out of the product and gets on your eyes, never rub it,
rinse it in clear water and see a professional doctor.

• If you experience strong heat during charging or if the product is
deformed, stop charging and contact the customer center.

A/S 처리 규정

A/S Processing Regulations

정장적인 제품 사용 도중 발생한 제품의 성능, 기능 상의 하자에 한해서
구입한 날로부터 6개월 이내에 무상 A/S가 가능합니다. 고액 과실로 인한
파손 및 고장 발생 시에는 A/S가 불가하거나 유상 처리 될 수 있습니다.

구입일로부터 14일 이내 : 왕복 배송비 분사 부담

구입일로부터 14일 이후 : 왕복 배송비 고객 부담

Free warranty is available within 6 months from the date of purchase
only for defects in the performance and function of the product that
occurred during normal product use. In the event of damage or
failure due to customer negligence or carelessness, warranty may
not be available or may be paid.

Within 14 days from purchase date
: the round- trip delivery fee paid by the head office

After 14 days frompurchase date
: the round - trip delivery fee paid by a customer

이름 / 연락처: Name/ Phone	제품 구매일 / 구매처 : Purchase Date/ Place
제품모델 및 색상 : Model name/Color	내용: Reason