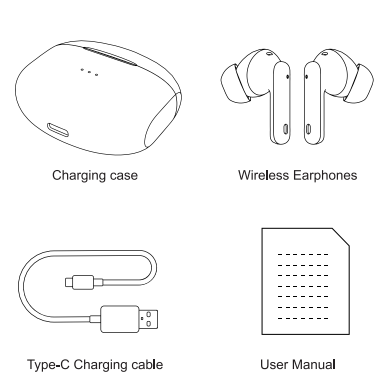
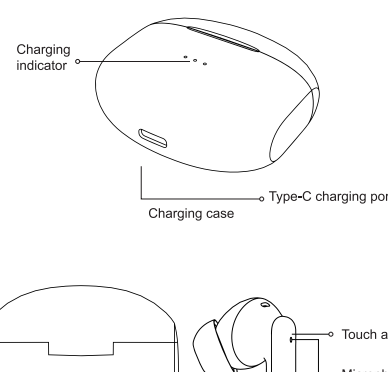
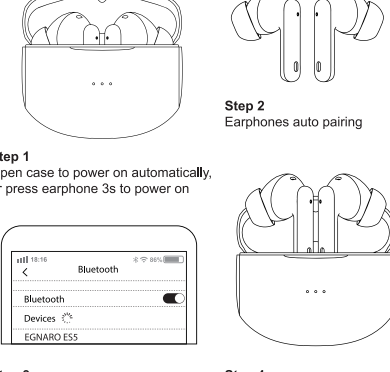
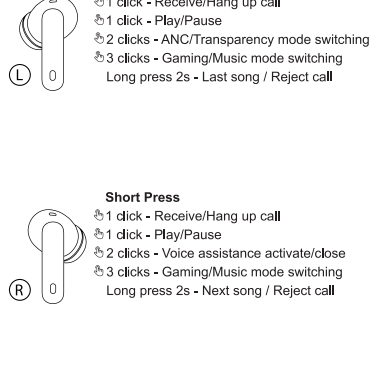
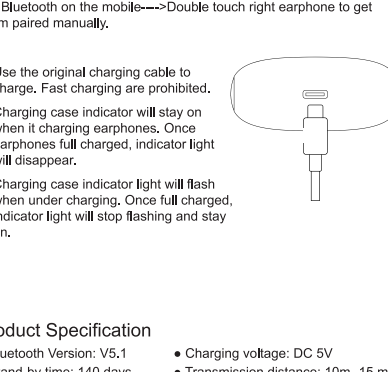

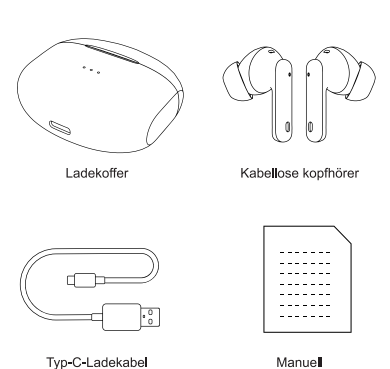
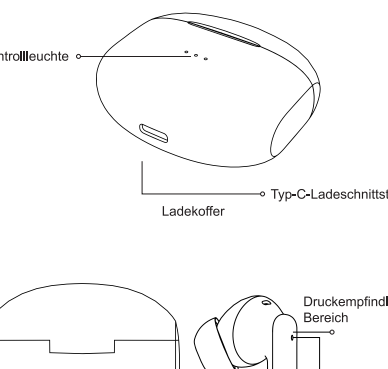
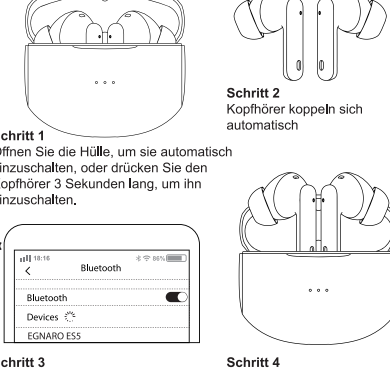
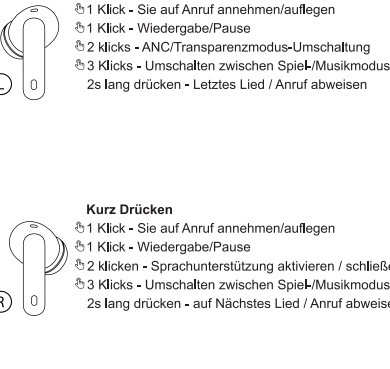
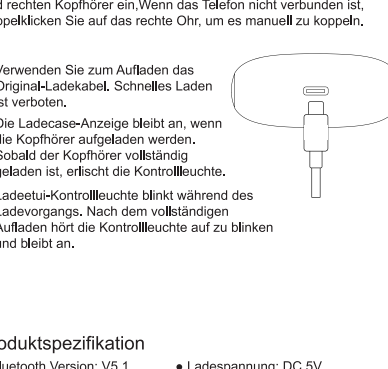

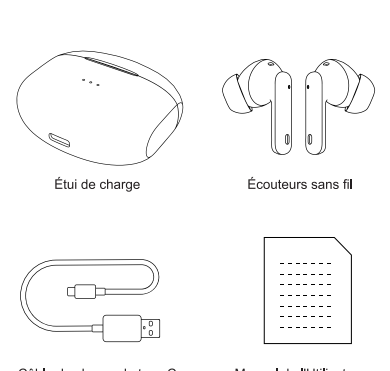
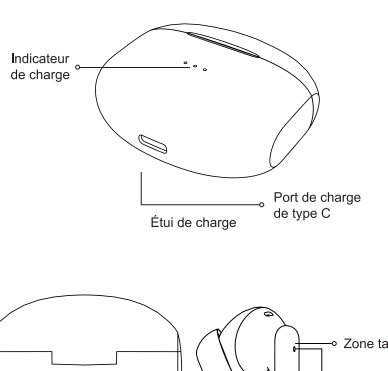
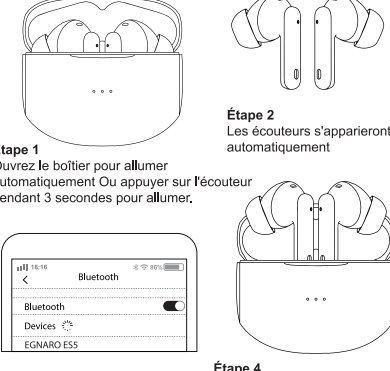
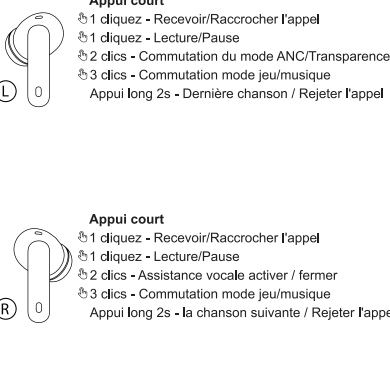
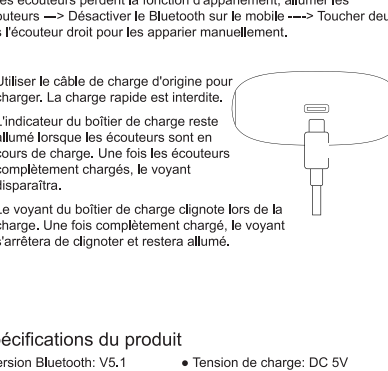

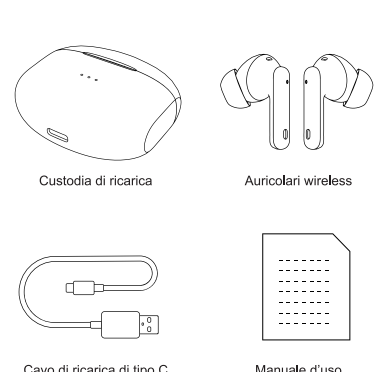
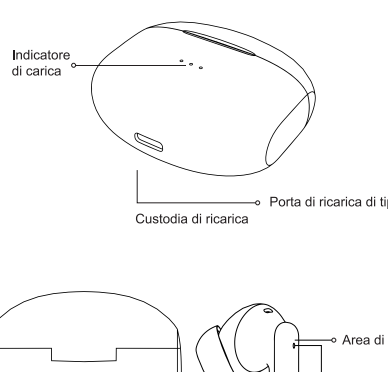
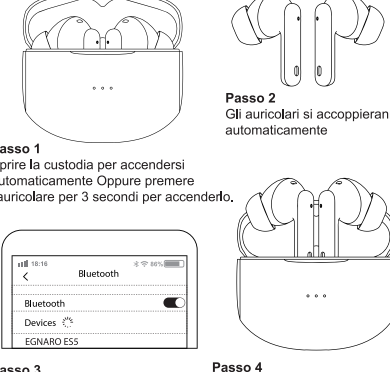
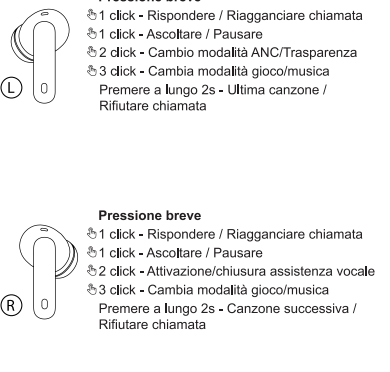
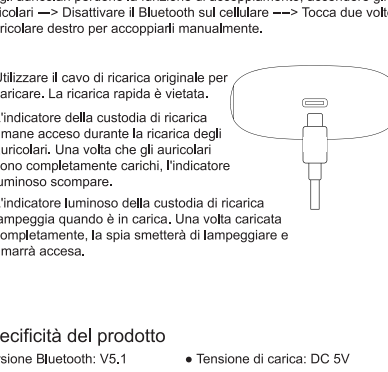

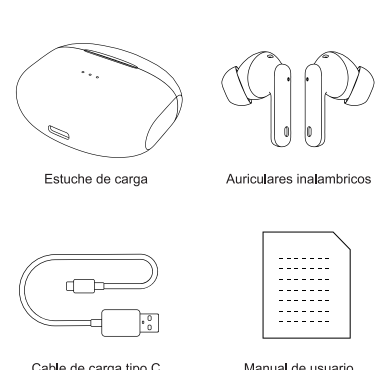
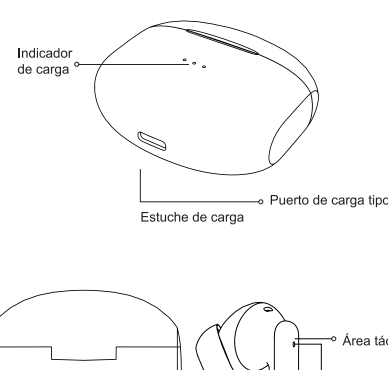
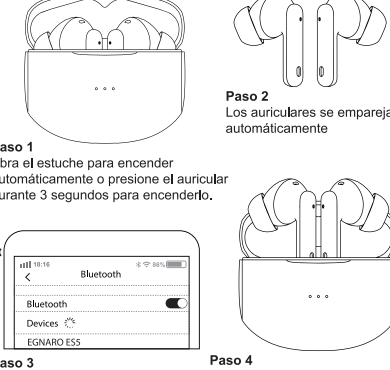
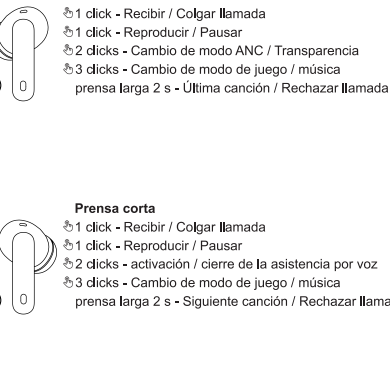
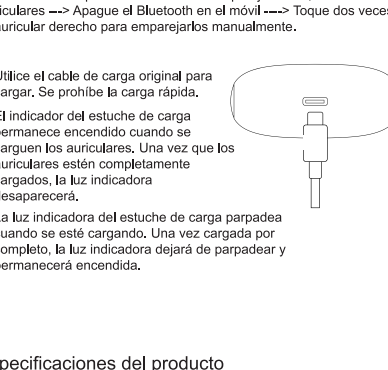

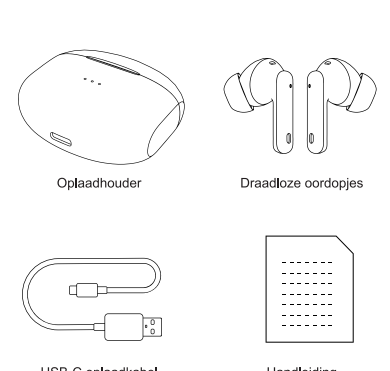
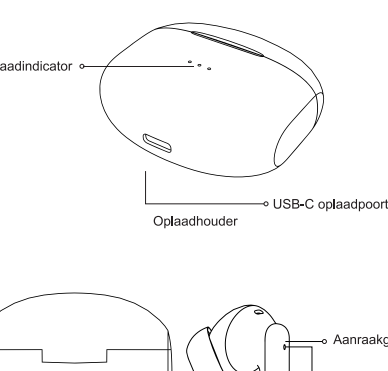
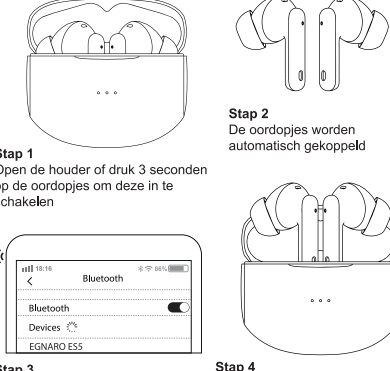

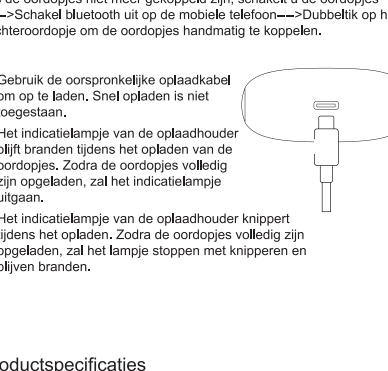
 <p>English User Manual</p> <p>ES5</p> <p>EGNARO ES5</p> <p>wireless earphones</p> <p>www.egnarosounds.com</p>	<p>Accessories</p>  <p>01</p>	<p>Product Details</p>  <p>02</p>	<p>Product Usage</p>  <p>03</p>	<p>Functions</p>  <p>04</p>	<p>Charge</p>  <p>05</p>	<p>Warranty Service</p> <p>A During normal use of the product, if the product has non-artificial damage performance failure, from the date of the purchase, consumers enjoy a free warranty period of 12 months.</p> <p>B If any of the following circumstances, consumers cannot enjoy the free warranty benefits:</p> <ol style="list-style-type: none"> 1. Artificial damage; 2. Exceeds the warranty period; 3. The product is not used properly; 4. Failure to use and maintain the product in accordance with the instructions; 5. Unlawful disassembly or repair the products privately or product was soaked; 6. Other damage caused by force majeure. <p>FCC Warning</p> <p>This device complies with Part 15 of the FCC Rules. Operation is subject to the following two conditions:</p> <ol style="list-style-type: none"> 1. This device may not cause harmful interference, and 2. This device must accept any interference received, including interference that may cause undesired operation. <p>NOTE: This equipment has been tested and found to comply with the limits for a Class B digital device, pursuant to part 15 of the FCC Rules. These limits are designed to provide reasonable protection against harmful interference in a residential installation. This equipment generates, uses, and can radiate radio frequency energy and, if not used in accordance with the instructions, may cause harmful interference to radio communications; however, there is no guarantee that interference will not occur in a particular installation. If this equipment does cause harmful interference to radio or television reception, which can be determined by turning the equipment off and on, the user is encouraged to try to correct the interference by one or more of the following measures:</p> <ul style="list-style-type: none"> • Reorient or relocate the receiving antenna. • Increase the distance between the equipment and receiver. • Connect the equipment into an outlet on a circuit different from that to which the receiver is connected. • Consult the dealer or an experienced radio/TV technician for help. <p>NOTE: Any changes or modifications to this unit not expressly approved by the party responsible for compliance could void the user's authority to operate the equipment.</p> <p>The device has been evaluated to meet general RF exposure requirement.</p> <p>The device type is portable.</p> <p>06</p>
---	--	--	---	--	---	---


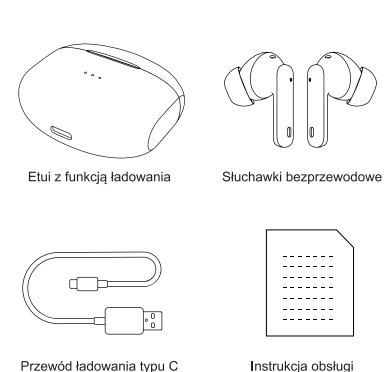
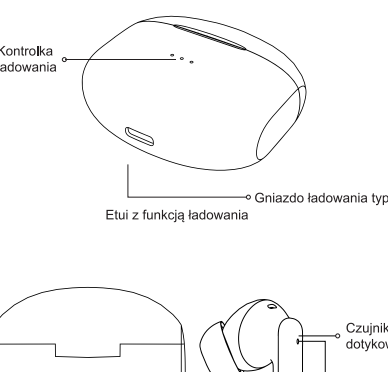
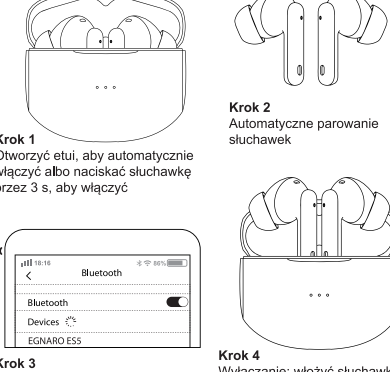
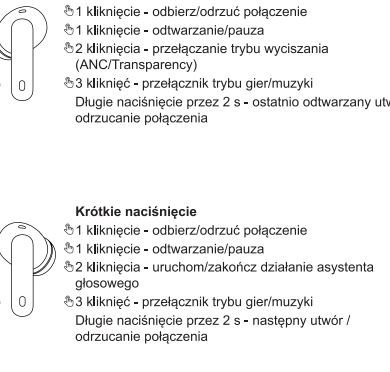
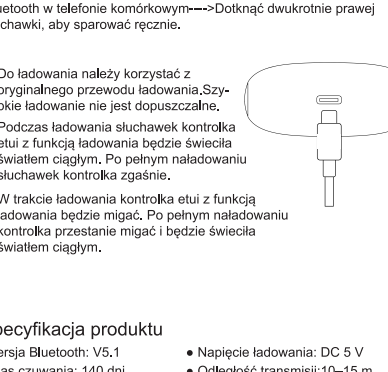
 <p>Deutsch Manuell</p> <p>ES5</p> <p>EGNARO ES5</p> <p>kabellose kopfhörer</p> <p>www.egnarosounds.com</p>	<p>Zubehör</p>  <p>01</p>	<p>Produktbeschreibung</p>  <p>02</p>	<p>Produktnutzen</p>  <p>03</p>	<p>Funktion</p>  <p>04</p>	<p>Elektrisches Laden</p>  <p>05</p>	<p>Vorsichtsmaßnahmen</p> <ol style="list-style-type: none"> 1. Die Batterie sollte immer in einem trockenen und belüfteten Umgebung gelagert werden und den Kontakt mit Öl, Wasser/Alkohol, Dampf, Feuerzeug, Staub usw. vermeiden, um die Leistung des Produkts nicht zu beeinträchtigen. 2. Die Ohrhörer sollten entsprechend den Anweisungen richtig verwendet werden und auf die Auswirkungen der Umgebung auf das Produkt achten. Stellen Sie sicher, dass die Verbindung nicht gelockert ist und empfehlen Sie einen Abstand zwischen ihnen innerhalb von 10 Metern. 3. Wenn der Kopfhörer nicht verbunden werden konnte oder abgebrochen ist, deinstallieren Sie ihn über das Zubehör oder nicht erneut. 4. Wenn Sie die Kopfhörer aufladen, verwenden Sie bitte das Standard-Aufladeohr oder das von unserer Firma angelegte Ladeohr. 5. Um sicherzustellen, dass Sie das Headset normal verwenden, stellen Sie bitte sicher, dass das Headset vollständig aufgeladen ist. <p>Garantieleistungen</p> <p>A Während des normalen Verwendung dieses Produkts, wenn das Produkt nicht künstlich beschädigt ist, ab dem Kaufdatum genießen Verbraucher eine kostenlose Garantiezeit von 12 Monaten.</p> <p>B Unter einer der folgenden Umständen können Verbraucher nicht genießen die kostenlose Garantieleistungen:</p> <ol style="list-style-type: none"> 1. Künstlich Beschädigung; 2. Überschreitung der Garantiezeitdauer; 3. Nicht-keine gültigen Kaufbelege vorlegen; 4. Nichtbeachtung der Gebrauchsanweisung und Wartung des Produkts; 5. Unrechtmäßige, übermäßige oder Reparatur der Produkte privat oder Produkt wurde durch Wasser; 6. Sonstige Schäden durch höhere Gewalt. <p>06</p>
---	--	--	---	---	---	---

 <p>Français Manuel</p> <p>ES5</p> <p>EGNARO ES5</p> <p>écouteurs sans fil</p> <p>www.egnarosounds.com</p>	<p>Accessoires</p>  <p>01</p>	<p>Détails du produit</p>  <p>02</p>	<p>Utilisation du produit</p>  <p>03</p>	<p>Les fonctions</p>  <p>04</p>	<p>Mise en charge</p>  <p>05</p>	<p>Précautions</p> <ol style="list-style-type: none"> 1. Les écouteurs doivent être gardés dans un environnement sécurisé et éviter tout contact avec l'huile, le vapor d'eau, le vapor, l'humidité et la poussière pour éviter mal fonctionnement du produit. 2. Les écouteurs doivent être utilisés conformément aux exigences et être attentif à l'effet de l'environnement sur le produit. Assurez-vous que la connexion est stable et recommander une distance entre eux de moins de 10 mètres. 3. Si les écouteurs ne réussissent pas à se connecter ou avec une mauvaise connexion, appuyez sur le bouton de l'écouteur et les écouteurs se reconnectent automatiquement. 4. Lors du chargement des écouteurs, veuillez utiliser le chargeur de volume standard ou l'adaptateur fourni par nous. 5. Pour assurer l'utilisation normale des écouteurs, veuillez vous assurer qu'ils sont complètement chargés. <p>Garantie de service</p> <p>A Pendant l'utilisation normale de ce produit, si le produit subit un dysfonctionnement causé par un dommage non artificiel, les consommateurs bénéficient d'une période de garantie gratuite de 12 mois à partir de la date d'achat.</p> <p>B Dans la liste des circonstances suivantes, les consommateurs ne peuvent pas profiter des avantages de la garantie gratuite:</p> <ol style="list-style-type: none"> 1. Dommages artificiels; 2. Période de garantie; 3. Impossibilité de fournir une preuve d'achat valide; 4. Défaut d'observer et d'utiliser le produit conformément aux instructions; 5. Démontage ou réparation du produit non autorisé ou répare les produits en privé, ou le produit a été réparé; 6. Autres dommages causés par un cas de force majeure. <p>06</p>
--	---	--	---	---	--	---

 <p>Italiano Manuale</p> <p>ES5</p> <p>EGNARO ES5</p> <p>auricolari senza fili</p> <p>www.egnarosounds.com</p>	<p>Accessori</p>  <p>01</p>	<p>Dettagli del prodotto</p>  <p>02</p>	<p>Uso del prodotto</p>  <p>03</p>	<p>Funzioni</p>  <p>04</p>	<p>Ricarica</p>  <p>05</p>	<p>Precauzioni</p> <ol style="list-style-type: none"> 1. Gli auricolari devono essere conservati in un ambiente asciutto e ventilato e evitate il contatto con olio, vapore acqueo, vapore, umidità o polvere per impedire mal funzionamento del prodotto. 2. Gli auricolari devono essere utilizzati conformemente ai requisiti e prestare attenzione all'effetto dell'ambiente sul prodotto. Assicurarsi che la connessione sia stabile e consigliare una distanza fra loro entro 10 metri. 3. Se l'auricolare non si connette o la connessione è instabile, premere il pulsante dell'auricolare e gli auricolari si riconnettono automaticamente. 4. Quando si carica gli auricolari, utilizzare il caricabatterie per auto standard o il caricabatterie specifico della nostra azienda. 5. Per garantire il normale utilizzo degli auricolari, si prega di fare certo che sono completamente carichi. <p>Garanzie di servizio</p> <p>A Durante l'uso normale di questo prodotto, se il prodotto presenta danni non artificiali causati da un danno non artificiale, i consumatori beneficiano di un periodo di garanzia gratuita di 12 mesi a partire dalla data di acquisto.</p> <p>B In una delle seguenti circostanze, i consumatori non possono avere i vantaggi della garanzia gratuita:</p> <ol style="list-style-type: none"> 1. Danni artificiali; 2. Superare il periodo di garanzia; 3. Non si può fornire una prova di acquisto valida; 4. Non usare o mantenere il prodotto in conformità con le istruzioni; 5. Smontare o riparare il prodotto da terzi o riparare il prodotto da solo; 6. Altri danni causati da forza maggiore. <p>06</p>
--	--	--	--	---	---	---

 <p>Español Manual</p> <p>ES5</p> <p>EGNARO ES5</p> <p>auriculares inalámbricos</p> <p>www.egnarosounds.com</p>	<p>Accesorios</p>  <p>01</p>	<p>Detalles del producto</p>  <p>02</p>	<p>Uso del producto</p>  <p>03</p>	<p>Funciones</p>  <p>04</p>	<p>Cargando</p>  <p>05</p>	<p>Precauciones</p> <ol style="list-style-type: none"> 1. Los auriculares deben conservarse en un ambiente seco / ventilado y evitar el contacto con aceite, vapor de agua, vapor, humedad y polvo para evitar mal funcionamiento del producto. 2. Los auriculares deben usarse correctamente de acuerdo con los requisitos y prestar atención al efecto del medio ambiente sobre el producto. Asegúrese de que la conexión sea estable y recomendar una distancia entre ellos dentro de los 10 metros. 3. Si el auricular no se conecta o la conexión es inestable, presione el botón del auricular y los auriculares se reconectan automáticamente. 4. Al cargar los auriculares, utilice el cargador de coche estándar o el cargador específico para nuestra empresa. 5. Para garantizar el uso normal de los auriculares, haga asegúrese de que estén completamente cargados. <p>Garantía de servicio</p> <p>A Durante el uso normal de este producto, si el producto presenta daños no artificiales debido a un daño no artificial, los consumidores disfrutan de un período de garantía gratuita de 12 meses.</p> <p>B En caso de las siguientes circunstancias, los consumidores no pueden disfrutar los beneficios de la garantía gratuita:</p> <ol style="list-style-type: none"> 1. Deterioro artificial; 2. Superar el período de garantía; 3. No se puede proporcionar un comprobante de compra válido; 4. No usar o mantener el producto de acuerdo con las instrucciones; 5. Desmontar o reparar los productos de forma privada o se reparó el producto; 6. Otros daños causados por fuerza mayor. <p>06</p>
---	---	--	--	--	---	---

 <p>Nederlands Handleiding</p> <p>ES5</p> <p>EGNARO ES5</p> <p>draadloze koptelefoon</p> <p>www.egnarosounds.com</p>	<p>Accessoires</p>  <p>01</p>	<p>Productgegevens</p>  <p>02</p>	<p>Productgebruik</p>  <p>03</p>	<p>Functies</p>  <p>04</p>	<p>Opladen</p>  <p>05</p>	<p>Voorzorgsmaatregelen</p> <ol style="list-style-type: none"> 1. De oordopjes moeten in een droge/ventilerende omgeving worden bewaard en mogen niet in contact komen met olie, vloeistoffen, dampen, vocht en stof en de proper werking van het product te garanderen. 2. Vóór de aanpakking moet het gebied van de oordopjes en hoofd rekening met de invloed van de omgeving op het product. Zorg ervoor dat de verbinding juist is en houd een maximale afstand van 10 meter tussen de oordopjes en de telefoon. 3. Als de verbinding met de oordopjes slecht is of niet tot stand komt, mag u de oort niet zelf afkoken, maar, doe u het, dan verniet de garantie. 4. Gebruik een standaard oplaadkabel of een oplaadkabel die is goedgekeurd voor het opladen van de oordopjes. Zie de oordopjes volledig zijn opgeladen, zal het indicatielempje uitgaan. 5. Het indicatielempje van de oplaadhouder knippert tijdens het opladen. Zie de oordopjes volledig zijn opgeladen, zal het lampje stoppen met knippen en blijven branden. <p>Productspecificaties</p> <ul style="list-style-type: none"> • Bluetooth-versie: V5.1 • Stand-by tijd: 140 dagen • Stand-by tijd: 4 uur • Oplaadtijd: 1,5 uur • Batterijcapaciteit: 40 mAh • Laadspanning: DC 5V • Bereik: 10-15 meter • Frequentieband: 20-20000 Hz • Batterij oplaadhouder: 320 mAh • Afspeldtijd: 4-6 uur <p>06</p>
--	--	--	--	---	--	---

 <p>Polskie Instrukcja obsługi</p> <p>ES5</p> <p>EGNARO ES5</p> <p>śluchawki bezprzewodowe</p> <p>www.egnarosounds.com</p>	<p>Akcesoria</p>  <p>01</p>	<p>Szczegółowe informacje na temat produktu</p>  <p>02</p>	<p>Korzystanie z produktu</p>  <p>03</p>	<p>Funkcje</p>  <p>04</p>	<p>Ładowanie</p>  <p>05</p>	<p>Środki ostrożności</p> <ol style="list-style-type: none"> 1. Słuchawki należy przechowywać w suchym/wentylowanym pomieszczeniu oraz unikać kontaktu z olejem, wilgocią, wodą, parą wodną, wilgocią, kurzem i stałą zawilżoną funkcjonalności produktu. 2. Do słuchawek należy korzystać zgodnie z wymogami oraz zwracać uwagę na oddziaływanie środowiska na produkt. Spróbuj, czy połączenie jest poprawne i zalecamy odległość między nimi nie więcej niż 10 metrów. 3. Jeśli słuchawki nie łączą się albo połączenie jest słabe, nie należy resetować ich ani nie próbować ponownie je łączyć, ponieważ może to spowodować uszkodzenie gwarancji. 4. Do ładowania słuchawek należy korzystać z standardowej ładowarki samochodowej albo ładowarki odczytanej przez naszą firmę. 5. Aby zapewnić normalne użytkowanie słuchawek należy zadbać, by były całkowicie naładowane. <p>Obsługa gwarancji</p> <p>A Podczas normalnego użytkowania słuchawek, jeśli w produkcie wystąpiły wady, zostanie udzielona gwarancja przez naszą firmę.</p> <p>B W następujących przypadkach nie będzie udzielona gwarancja:</p> <ol style="list-style-type: none"> 1. Uszkodzenia nie są gwarantowane. 2. Wypróbowanie nie jest gwarantowane. 3. Nie można dostarczyć dowodu zakupu. 4. Nie można dostarczyć dowodu zakupu. 5. Nieprawidłowe demontaż czy naprawa produktów samodzielnie czy przez osoby nieupoważnione. 6. Inne uszkodzenia spowodowane działaniem siły wyższej. <p>06</p>
--	--	---	--	--	--	--