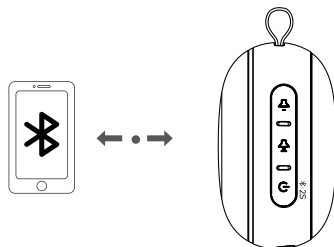



Botón de encendido	<ol style="list-style-type: none"> 1. Realice una pulsación corta para encender/apagar el sonido blanco. 2. Cuando el dispositivo esté encendido, mantenga el botón pulsado durante 2 segundos para activar el modo del altavoz Bluetooth. Vuelva a pulsar el botón durante 2 segundos para apagar el modo del altavoz Bluetooth.
Control de audio	<ol style="list-style-type: none"> 1. Cuando el dispositivo esté encendido, pulse para iniciar la música, vuelva a pulsar para saltar la música. 2. Realice una pulsación larga para apagar la música.
Volumen +	<ol style="list-style-type: none"> 1. Pulse brevemente para aumentar el volumen. 2. Pulse prolongadamente para avanzar rápidamente sobre la pista.
Volumen -	<ol style="list-style-type: none"> 1. Pulse brevemente para disminuir el volumen. 2. Pulse prolongadamente para revertir.
Temporizador automático/ Bloqueo infantil	<ol style="list-style-type: none"> 1. Pulse el botón para iniciar el ciclo de temporización de 1h/3h/6h/sin tiempo, y la luz del temporizador correspondiente se encenderá. 2. En el estado de temporización, pulse para cambiar la duración y comience desde el inicio un nuevo intervalo de tiempo, y pulse para cambiar a "sin tiempo" para cancelar el temporizador. 3. Mantenga el botón pulsado durante 3 segundos para activar o desbloquear la función de bloqueo para niños, al hacerlo las tres luces del temporizador parpadearán al mismo tiempo. 4. Cuando el bloqueo para niños está activado en el estado de temporización, además de la luz de estado de temporización correspondiente, parpadearán las otras dos luces.
Control de luz	<ol style="list-style-type: none"> 1. Pulse para encender o apagar la luz. 2. Mantenga pulsado el botón para ajustar el brillo progresivamente.

✱ Modo Bluetooth



- Mantenga presionado  durante 2 segundos para activar el modo de altavoz Bluetooth, el indicador de encendido parpadeará en amarillo. indicador de encendido parpadeará en amarillo.
- Para emparejar el dispositivo, vaya a Configuración > Bluetooth en su dispositivo y seleccione WN06

COLOCACIÓN EN LA HABITACIÓN

- WN06 funciona mejor cuando se coloca en un lugar alejado de la cama, de este modo el sonido pueda llegar mejor a toda la habitación.
- Si la habitación recibe ruido exterior normalmente, coloque el WN06 entre la cama y el ruido para disminuir el nivel de ruido exterior.

AVISO DE VOLUMEN DEL SONIDO

Para evitar posibles daños auditivos, debe procurar limitar el volumen, especialmente cuando haya niños pequeños cerca.

Recomendamos 1) Maximizar la distancia entre la unidad y usted. 2) Mantener el volumen en la configuración más baja. 3) Limitar la duración de uso tanto como sea posible.

No coloque nunca el WN06 directamente encima de las orejas de una persona, y tampoco al lado de las orejas de un bebé cuando use WN06 fuera del dormitorio, en un asiento para coche o en un cochecito infantil.

ANTES DE UTILIZAR

- No desmonte ni repare el producto por si mismo para evitar dañar el producto;
- Mantenga el producto alejado del agua para evitar que penetre y cause desperfectos;
- Mantenga el producto alejado de fuentes de calor y del fuego;
- No lave el producto con detergentes corrosivos;
- Limpie la superficie con una toalla húmeda o una toallita con alcohol.

SONIDOS DISPONIBLES

Sonidos de la naturaleza	Selva tropical, grillos, viento, lluvia, lluvia fuerte, corriente, olas del océano, fogata, tren
Sonidos de ventiladores	Sonido de ventilador 1, Sonido de ventilador 2, Sonido de ventilador 3
Ruido blanco	Ruido blanco 1, Ruido blanco 2, Ruido blanco 3
Preferidos para los bebés	Nana de Brahms, música de meditación, Twinkle Twinkle Little Star, Latidos del corazón de bebé, Hiss

ESPECIFICACIONES DEL APARATO

Nombre del producto	Máquina de ruido blanco
Modelo del producto	WN06
Dimensiones	Φ86mm x50mm
Alimentación de entrada	5V = 1A
Capacidad de la batería	1200mAh

ADVERTENCIAS

- Tirar la batería al fuego, introducirla en un recipiente caliente, aplastarla o cortarla con elementos mecánicos podría provocar su explosión.
- Dejar la batería en lugares donde la temperatura sea extremadamente alta podría provocar su explosión o la fuga de líquido o gas inflamable.
- No exponer la batería a presiones del aire extremadamente bajas puede sufrir explosiones o la fuga de líquido o gas inflamable.

DECLARACIÓN DE CONFORMIDAD

Declaración de conformidad de la UE: Hong Kong Lute Technology Co., Limited. declara por la presente que este aparato cumple con los requisitos esenciales y otras disposiciones relevantes de la Directiva RED 2014/53/EU.

INFORMACIÓN IMPORTANTE DE SEGURIDAD

- Este aparato lo pueden utilizar personas con capacidades físicas, sensoriales o mentales reducidas o con falta de experiencia y conocimientos si han recibido supervisión o instrucciones sobre el uso del aparato de forma segura y comprenden los peligros que conlleva;
- No permita que los niños jueguen con el aparato;
- La limpieza y el mantenimiento por parte del usuario no deben ser realizados por niños sin supervisión;
- Arrojar una batería al fuego o a un horno caliente, o aplastar o cortar mecánicamente una batería puede provocar una explosión;
- Dejar una batería en un entorno con temperaturas extremadamente

altas puede ocasionar una explosión o una fuga de líquido o gas inflamable;

- Una batería sometida a una presión de aire extremadamente baja puede provocar una explosión o una fuga de líquido o gas inflamable.

ELIMINACIÓN



Al final del ciclo de vida del producto, no tire este producto a la basura doméstica convencional. Llévelo a un punto de recogida para el reciclaje de aparatos electrónicos y baterías. Los residuos de aparatos eléctricos y electrónicos pueden producir efectos potencialmente nocivos para el medio ambiente. La eliminación inadecuada puede provocar la acumulación de toxinas nocivas en el aire, el agua y el suelo, lo que constituye un peligro para la salud humana. Usted tiene la obligación de eliminar el aparato de forma correcta. Consulte a las autoridades municipales para obtener información sobre su forma de eliminación correcta.

Manufacturer: Hong Kong Lute Technology Co., Limited
Address: Room 02, 21/F, Hip Kwan Commercial Building, 38 Pitt Street, Yau Ma Tei,
Kowloon, Hongkong

Hersteller: Hong Kong Lute Technology Co., Limited
Adresse: Room 02, 21/F, Hip Kwan Commercial Building, 38 Pitt Street, Yau Ma Tei,
Kowloon, Hongkong

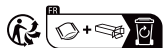
Fabricant: Hong Kong Lute Technology Co., Limited
Limited Adresse: Room 02, 21/F, Hip Kwan Commercial Building, 38 Pitt Street, Yau
Ma Tei,
Kowloon, Hongkong

Produttore: Hong Kong Lute Technology Co., Limited
Indirizzo: Room 02, 21/F, Hip Kwan Commercial Building, 38 Pitt Street, Yau Ma Tei,
Kowloon, Hongkong

Fabricante: Hong Kong Lute Technology Co., Limited
Dirección: Room 02, 21/F, Hip Kwan Commercial Building, 38 Pitt Street, Yau Ma Tei,
Kowloon, Hongkong

Email: support@momcozy.com

MADE IN CHINA





注：此页无需印刷，文件每一页含有 3mm 出血位，实际印刷时请裁切！

图档名称	Momcozy WND6 白噪音 五国说明书		版本号	A2	日期	2024-02-25
规格尺寸	80*100 (h) mm , 公差 ±0.5mm			平面设计师	刘诗琪 / 高歌 (外联)	
材质工艺	100g 铜版纸, 胶装					
印刷颜色	单色	项目负责人	夏婷婷	文案编写/审核人	夏婷婷	
备注	出血线为2mm; 刀模线仅供参考请勿印刷; 图档版权归深圳市路特佳成网络科技有限公司所有, 私自泄露、修改、使用文档所产生的一切责任后果我司将追究到底。				ROOT路特	