RK ROYAL KLUDGE — RK M65 MECHANICAL KEYBOARD

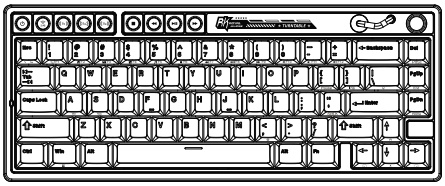

FCC WARNING:

This device complies with part 15 of the FCC Rules. Operation is subject to the following two conditions: (1) This device may not cause harmful interference, and (2) this device must accept any interference received, including interference that may cause undesired operation. Any Changes or modifications not expressly approved by the party responsible for compliance could void the user's authority to operate the equipment.

Note: This equipment has been tested and found to comply with the limits for a Class B digital device, pursuant to part 15 of the FCC Rules. These limits are designed to provide reasonable protection against harmful interference in a residential installation. This equipment generates, uses and can radiate radio frequency energy, and, if not installed and used in accordance with the instructions, may cause harmful interference to radio communications. However, there is no guarantee that interference will not occur in a particular installation.

If this equipment does cause harmful interference to radio or television reception, which can be determined by turning this equipment off and on, the user is encouraged to try to correct the interference by one or more of the following measures:

- Reorient or relocate the receiving antenna.
- Increase the separation between the equipment and receiver.
- Connect the equipment into an outlet on a circuit different from that to which the receiver is connected.
- Consult the dealer or an experienced radio/TV technician for help.

The device has been evaluated to meet general RF exposure requirement. The device can be used in portable exposure condition without restriction.

WHEN USING A KEYBOARD:

1. Maintain proper posture and avoid excessive force on the keys.
2. Take regular breaks to prevent hand fatigue.
3. Adapt the keyboard regularly to remove dust and dirt.
4. Avoid using the keyboard in harsh conditions.
5. Avoid the keyboard in a suitable environment, free from extreme temperatures or humidity.

Remember these tips for a comfortable and durable keyboard experience.

GUARANTEE Non-human damage 12-month warranty

PRODUCT BASIC / ОСНОВНЫЕ СВЕДЕНИЯ

Manual	Switch and Keycaps Puller	Keyboard	USB Type-C cable	2.4 G Dongle
Руководство пользователя	Съёмник клавиш и переключателей	Клавиатура	Кабель USB Type-C	Адаптер 2.4 ГГц
Size: 321.6(L)*129.6(W)*44.14(H)mm	**Backlight:** RGB	**Version:** USB/2.4G/BT	**Layout:** 66 Keys	**Switch:** Mechanical Switches
Размеры: 321.6(Д)×129.6(Ш)×44.14(В) мм	Подсветка: RGB	Подключение: USB/2.4ГГц/BT	Раскладка: 66 клавиш	Переключатели: механические

BATTERY LEVEL PROMPT / ИНДИКАТОР УРОВНЯ ЗАРЯДА БАТАРЕИ

In wireless mode, battery level
В беспроводном режиме показывает уровень заряда батареи.

Please charge this product if the battery is less than 10%.
Пожалуйста зарядите батарею если уровень заряда менее 10%.

KNOB FUNCTION / ФУНКЦИИ РУЧКИ

Clockwise Volume +
Поверните по часовой стрелке для увеличения громкости +

Counterclockwise Volume –
Поверните против часовой стрелки для уменьшения громкости –

Press to mute
Нажмите для отключения звука

2.4 G MODE / БЕСПРОВОДНОЕ ПОДКЛЮЧЕНИЕ 2.4 ГГц

Touch the switch to select "2.4G" mode:
Нажмите переключатель, чтобы выбрать режим "2.4 ГГц":

Short press to enter the connection state.
Быстро быстрое нажатие переключает клавиатуру в беспроводной режим 2.4 ГГц.

Long press the 2.4G key
Нажмите и удерживайте для сопряжения сопряжение адаптера 2.4 ГГц с клавиатурой

P key blinking
Клавиша P мигает, сопряжение что клавиатура успешно сопряжена с адаптером

Friendly reminder: The devices are already paired at the factory, so there is no need to pair them again.
Примечание: Клавиатура и адаптер 2.4 ГГц уже сопряжены изготовителем, и нет необходимости выполнять их повторное сопряжение.

FUNCTION KEYS / ФУНКЦИОНАЛЬНЫЕ КЛАВИШИ

Long press on/off. Short press to switch wired after booting.
Нажмите и удерживайте для включения/выключения. Быстрое нажатие после включения и загрузки переключает в проводной режим.

2.4G
2.4 ГГц

BT1
BT1

BT2
BT2

BT3
BT3

Stop
Стоп

Last Song
Предыдущий трек

Play/Pause
Воспроизведение/Пауза

Next Song
Следующий трек

WIRED CONNECTION / ПРОВОДНОЕ ПОДКЛЮЧЕНИЕ

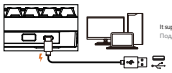

It supports 5V 1A rated power supply to charge.
Поддерживает питание 5В 1А для зарядки.

BT CONNECTION / BLUETOOTH ПОДКЛЮЧЕНИЕ

Touch the switch to select "B1/B2/B3" mode:
Нажмите переключатели "B1/B2/B3" для выбора Bluetooth режима:

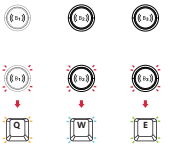

Short press B1/B2/B3 to change BT channel
Быстро нажмите B1/B2/B3 для изменения Bluetooth канала

Long press B1/B2/B3 entry pairing mode.
Нажмите и удерживайте B1/B2/B3 сопряжения Bluetooth устройств.

Turn on the Bluetooth of the computer/mobile phone, search and connect the device, and search for the displayed name: RK M65.
Включите Bluetooth на компьютер/смартфоне, найдите и подключите клавиатуру, при поиске клавиатура отображается как RK M65.

Similarly, follow the steps above to store 3 groups of different BT devices.
Аналогичным образом настройте и сохраните 3 группы различных Bluetooth устройств.

SECONDARY COMBINATION FUNCTION KEYS / СПЕЦИАЛЬНЫЕ ФУНКЦИОНАЛЬНЫЕ КЛАВИШИ

FN + Left Ctrl The F area is interchanged with the number area.
FN + левый Ctrl Переключение между функциональными и цифровыми клавишами

Fn + 1 — F1	Fn + 7 — F7
Fn + 2 — F2	Fn + 8 — F8
Fn + 3 — F3	Fn + 9 — F9
Fn + 4 — F4	Fn + 10 — F10
Fn + 5 — F5	Fn + 11 — F11
Fn + 6 — F6	Fn + 12 — F12

RK ROYAL KLUDGE — RK M65 MECHANICAL KEYBOARD

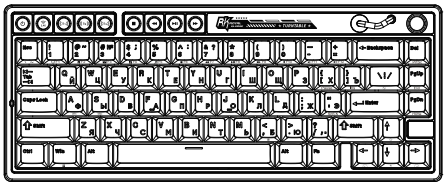

ISED STATEMENT:

English This device complies with RSS-210 Industry Canada's licence-exempt RSS(s). Operation is subject to the following two conditions: (1) This device may not cause harmful interference. (2) This device must accept any interference received, including interference that may cause undesired operation of the device.

Français Cet appareil contient des émetteurs/récepteurs exempts de licence qui sont conformes aux CNR(s) d'Industrie Canada. Le fonctionnement est soumis aux deux conditions suivantes: (1) cet appareil ne doit pas causer de brouillage préjudiciable. (2) cet appareil doit accepter tout brouillage radioélectrique reçu, y compris un brouillage susceptible de provoquer un fonctionnement indésirable de l'appareil.

Português Este equipamento cumpre com RSS-210 Industry Canada's licença-isento RSS(s). Operação está sujeita às duas condições seguintes: (1) Este dispositivo não pode causar interferência nociva. (2) Este dispositivo deve aceitar qualquer interferência recebida, incluindo interferência que pode causar operação indesejada do dispositivo.

BATTERIES:

A warning that batteries (battery pack or batteries installed) shall not be exposed to excessive heat such as sunshine, fire or the like.

(1) Replacement of a battery with an incorrect type that can defeat a safeguard.

(2) Disposal of a battery into fire or a hot oven, or mechanically crushing or cutting of a battery.

(3) Leaving a battery in an extremely high temperature surrounding environment that can result in an explosion or the leakage of flammable liquid or gas.

(4) A battery subjected to extremely low air pressure that may result in an explosion or the leakage of flammable liquid or gas.

GUARANTEE Non-human damage 12-month warranty

SECONDARY COMBINATION FUNCTION KEYS / СПЕЦИАЛЬНЫЕ ФУНКЦИОНАЛЬНЫЕ КЛАВИШИ

Fn + Del — PrtSc	Fn + PgUp — End	Fn + PgDn — Home	Fn + [— Pause	Fn +] — Ins	Fn + ; — ScrlK
Fn + A — **Switch to windows system** Переключение на систему Windows	Fn + S — **Switch to mac system** Переключение на систему Mac	Fn + Win — Window Lock	Fn + Space — **Press and hold for three seconds to restore factory settings** Нажмите и удерживайте кнопку в течение трех секунд, чтобы восстановить заводские настройки		

BACKLIGHT CONTROL / УПРАВЛЕНИЕ ПОДСВЕТКОЙ

Fn + ↑ — **Backlight Brightness+** Увеличение яркости подсветки +	Fn + ↓ — **Backlight Brightness-** Уменьшение яркости подсветки -	Fn + ← — **Backlight Speed-** Уменьшение скорости подсветки -	Fn + → — **Backlight Speed+** Увеличение скорости подсветки +	Fn + < — **Switch the backlight color** Изменение цвета подсветки	Fn +	— **Switch Backlight Mode** Изменение режимов подсветки

MULTIMEDIA KEYS / МУЛЬТИМЕДИЙНЫЕ КЛАВИШИ

Windows system(Fn + A: switch to Windows system)
Система Windows(Fn + A: переключение на систему Windows)

MAC system(Fn + S: switch to Mac system)
Система MAC (Fn + S: переключение на систему Mac)

Fn + F1 — WIN: **Computer** Компьютер; MAC: **Screen Brightness-** Яркость экрана -	Fn + F2 — WIN: **Browser** Браузер; MAC: **Screen Brightness+** Яркость экрана +	Fn + F3 — WIN: **Mailbox** Почта	Fn + F4 — WIN: **Calculator** Калькулятор	Fn + F5 — WIN: **Player** Плеер; MAC: **Keyboard Backlight Brightness-** Яркость подсветки клавиатуры -	Fn + F6 — WIN: **Stop** Стоп; MAC: **Keyboard Backlight Brightness+** Яркость подсветки клавиатуры +
Fn + F7 — WIN: **Last Song** Предыдущий трек; MAC: **Last Song** Предыдущий трек	Fn + F8 — WIN: **Play/Pause** Воспроизведение /Пауза; MAC: **Play/Pause** Воспроизведение /Пауза	Fn + F9 — WIN: **Next Song** Следующий трек; MAC: **Next Song** Следующий трек	Fn + F10 — WIN: **Mute** Выключить звук; MAC: **Mute** Выключить звук	Fn + F11 — WIN: **Volume-** Громкость - ; MAC: **Volume-** Громкость -	Fn + F12 — WIN: **Volume+** Громкость +; MAC: **Volume+** Громкость +

Have an issue with one of our RK products?

Feel free to contact us with any product issues or questions.
We will reply as quickly as possible to ensure all your needs are handled.
For better technical support, please contact rkgaming@rkgaming.com

RK ROYAL KLUDGE

Executive standard: GB/T 14081-2010
Made in China https://en.rkgaming.com
Download Driver Address: https://en.rkgaming.com/download?/
rkk-070201-001