

Portable Power Station User Manual



Disclaimer

Before using the product, please read the instruction manual of this product and make sure to use it correctly after fully understanding it. After reading, please keep the manual properly for future reference. If you do not operate this product correctly, you could cause serious injury to yourself or others, or result in damage to the product and property. Once you start to use this product, you are deemed to have understood, recognized and accepted all the terms and contents of this manual. Users undertake to be responsible for their own actions and all consequences arising therefrom. The manufacturer is not responsible for all losses caused by the user's failure to use the product in accordance with the User Manual.

In compliance with relevant laws and regulations, the manufacturer has the final right to interpret this manual and all related documents of this product.

Subject to update, revision or discontinuation without notice.

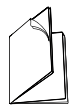
Product Overview

Thank you very much for using our portable power station product. In the design of this product, a multi-level safety mechanism is adopted, and the product safety and reliability are fully guaranteed. It has multi-port AC output and DC output functions, which can meet the power supply needs of mobile phones, notebook computers, cameras, TV sets, various chargers, game consoles, DVD players, small electrical tools and other equipments, and built-in LED lighting.

Packing List



Power station



User manual



Adapter

Haftungsausschluss

Bevor Sie das Produkt benutzen, lesen Sie bitte die Gebrauchsanweisung dieses Produkts und stellen Sie sicher, dass Sie es richtig benutzen, nachdem Sie es vollständig verstanden haben. Bewahren Sie die Anleitung nach dem Lesen zum späteren Nachschlagen gut auf. Wenn Sie dieses Produkt nicht ordnungsgemäß bedienen, können Sie sich selbst oder andere schwer verletzen oder das Produkt und Eigentum beschädigen. Sobald Sie dieses Produkt in Betrieb nehmen, wird davon ausgegangen, dass Sie alle Bedingungen und Inhalte dieses Handbuchs verstanden, anerkannt und akzeptiert haben. Der Benutzer verpflichtet sich, für seine eigenen Handlungen und alle sich daraus ergebenden Konsequenzen verantwortlich zu sein. Der Hersteller haftet nicht für Schäden, die dadurch entstehen, dass der Benutzer das Produkt nicht in Übereinstimmung mit dem Benutzerhandbuch verwendet.

In Übereinstimmung mit den einschlägigen Gesetzen und Vorschriften hat der Hersteller das endgültige Recht zur Auslegung dieses Handbuchs und aller zugehörigen Dokumente zu diesem Produkt. Aktualisierung, Überarbeitung oder Abkündigung ohne Vorankündigung vorbehalten.

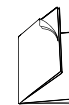
Produktübersicht

Vielen Dank, dass Sie unser tragbares Powerstation-Produkt verwenden. Bei der Entwicklung dieses Produkts wurde ein mehrstufiger Sicherheitsmechanismus eingesetzt, der die Sicherheit und Zuverlässigkeit des Produkts voll gewährleistet. Es verfügt über mehrere AC- und DC-Ausgangsfunktionen, die den Stromversorgungsbedarf von Mobiltelefonen, Notebooks, Kameras, Fernsehgeräten, verschiedenen Ladegeräten, Spielkonsolen, DVD-Playern, kleinen Elektrowerkzeugen und anderen Geräten decken können, sowie über eine integrierte LED-Beleuchtung.

Packliste



Power station

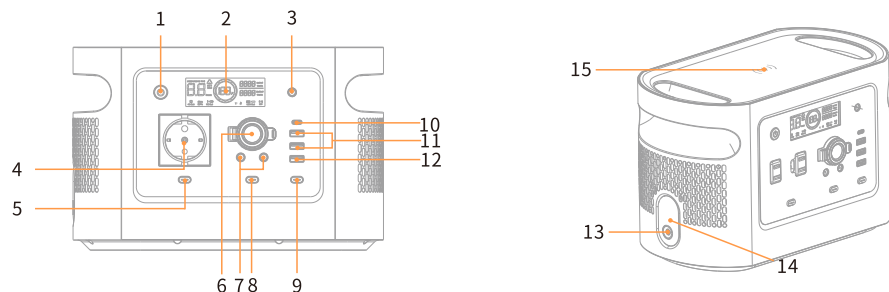


User manual



Adapter

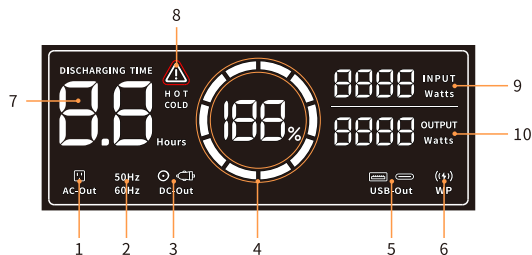
Product Diagram



* The AC power socket, AC output voltage and frequency of this product will be changed due to different countries or regions, please refer to the actual product!

- | | | | |
|-------------------|----------------|---------------|----------------------|
| 1. Power Switch | 5. AC Switch | 9. USB Switch | 13. LED Switch |
| 2. Display Screen | 6. Car Charger | 10. USB-C | 14. LED Lighting |
| 3. DC Input | 7. DC Output | 11. USB-A1&A2 | 15. Wireless Charger |
| 4. AC Socket | 8. DC Switch | 12. USB-A3 | |

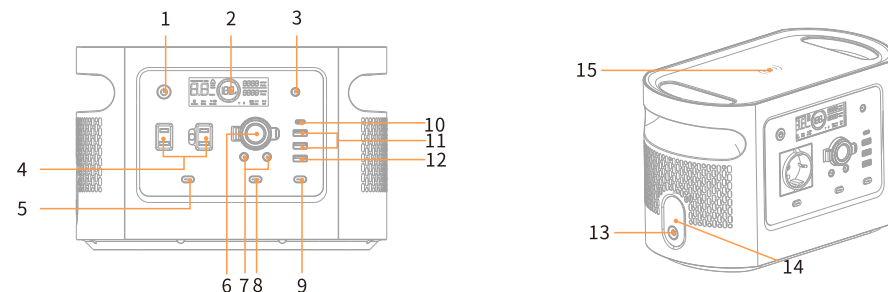
Display Screen



- | | |
|--------------------------|-----------------------------------|
| 1. AC Output | 6. Wireless Charging |
| 2. AC Output Frequency | 7. Charging/Discharging time |
| 3. DC Output | 8. Temperature Protection Warning |
| 4. Remaining Electricity | 9. Input Watt |
| 5. USB Output | 10. Output Watt |

* Turn off the display screen in time when not is use

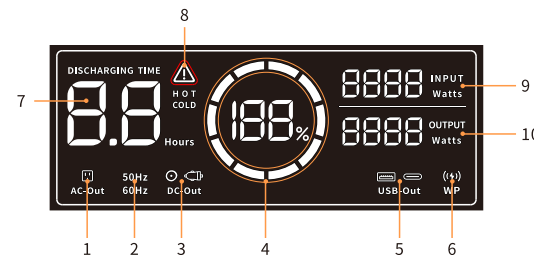
Produkt Diagramm



* Die AC-Steckdose, AC-Ausgangsspannung und Frequenz dieses Produkts kann je nach Land oder Region unterschiedlich sein, bitte beachten Sie das tatsächliche Produkt!

- | | | | |
|---------------------|----------------------|-----------------|----------------------|
| 1. Netzschalter | 5. AC-Schalter | 9. USB-Schalter | 13. LED-Schalter |
| 2. Bildschirm | 6. Autoladeanschluss | 10. USB-C | 14. LED Beleuchtung |
| 3. DC-Ladeanschluss | 7. DC Output | 11. USB-A1&A2 | 15. Kabelloses Laden |
| 4. AC-Steckdose | 8. DC-Schalter | 12. USB-A3 | |

Bildschirm



- | | |
|------------------|--|
| 1. AC Output | 6. Kabellose Ladeleistung |
| 2. AC-Frequenz | 7. Verbleibende Entladezeit/Lade Entladezeit |
| 3. DC Output | 8. Warnung vor temperatur |
| 4. Batteriestand | 9. Ladeleistung |
| 5. USB Output | 10. Entladungsleistung |

* Schalten Sie den Bildschirm rechtzeitig aus, wenn er nicht verwendet wird.