Lepre | LE

Wifi Smart
LED Light Strip

Packing List / Verpackungsliste / Liste d'Emballage / Lista de Empaque / Elenco confezione/パッケージ内容

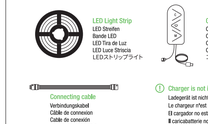

Specifications / Spezifikationen / Spécifications / Especificaciones / Specifiche/商品仕様

3.5 W, 5V ⎓ 0.75 A, 0.5 m(1.64 ft)x4 pcs, 60 LEDs, +10 ~ 40 °C / 14 °F ~ 104 °F

Notes / Hinweise / Remarques / Notas / Note/警告

EN
1. Unroll the strip light before usage.
2. Connect to the APP properly before installation.
3. Do not block the controller with metal objects.
4. Do not connect more than 4 light strips in a series.
5. Luminaires not suitable for direct mounting on normally flammable surfaces.
6. Luminaires not suitable for covering with thermally insulating material.

DE
1. Entrollen Sie das Streifenlicht vor der Anwendung.
2. Verbinde mit der APP richtig vor der Installation.
3. Blockiere den Controller nicht mit Metallgegenständen.
4. Schließen Sie nicht mehr als 4 Lichtleisten hintereinander an.
5. Leuchten nicht zur direkten Montage auf normal brennbaren Oberflächen geeignet.
6. Leuchten nicht zum Abdecken mit wärmeisolierendem Material geeignet.

FR
1. Déroulez la bande lumineuse avant utilisation.
2. Connectez-vous à l'APP correctement avant l'installation.
3. Ne bloquez pas le contrôleur avec des objets métalliques.
4. Ne connectez pas plus de 4 bandes lumineuses dans une série.
5. Les luminaires ne conviennent pas pour un montage direct sur des surfaces normalement inflammables.
6. Les luminaires ne doivent pas être recouverts d'un matériau isolant thermique.

ES
1. Desenrolle la tira de luz antes de usarla.
2. Conéctese a la APP correctamente antes de la instalación.
3. No bloquee el controlador con objetos metálicos.
4. No conecte más de 4 tiras de luz en una serie.
5. Luces no aptas para el montaje directo en superficies fácilmente inflamables.
6. Luces no aptas para ser recubiertas con material termoaislante.

IT
1. Srotolare la luce di striscia prima dell'uso.
2. Connettersi correttamente all'APP prima dell'installazione.
3. Non bloccare il controllore con oggetti metallici.
4. Non collegare più di 4 strisce luminose di fila.
5. Luci non adatte al montaggio diretto su superfici infiammabili.
6. Luci non adatte a essere coperte con materiali termicamente isolanti.

JP
1. 使用前にストリップライトを広げて下さい。
2. 取付け前にライトをAppに接続して下さい。
3. 金属物でコントローラーの電波を妨害しないで下さい。
4. 最大4本のストップライトが連結できます。
5. 通常の可燃性表面への直接取り付けに適していない照明器具。
6. 断熱材カバーに適していない照明器具。

Installation / Installation / Installation / Instalación / Installazione/取付け

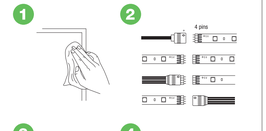

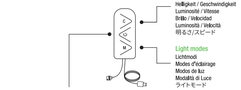

Long press to reset, Short press to turn on / off
Lange drücken zum Zurücksetzen, Kurz drücken zum Ein- / Ausschalten
Appuyez longuement pour réinitialiser, Appuyez brièvement pour allumer / éteindre
Mantenga presionado para restablecer, Presione brevemente para encender / apagar
Premere a lungo per ripristinare, Premere brevemente per accendere / spegnere
長押しでリセット、短押しで点灯/消灯します。

1. The light source of this luminaire is not replaceable; when the light source reaches its end of life the whole luminaire shall be replaced.
2. Where breakage or damage to lamps occurs the chain must not be used/energized but disposed of safely.
3. FOR INDOOR USE ONLY.

1. Die Lichtquelle dieser Leuchtenheit ist nicht austauschbar; wenn die Lichtquelle das Ende ihres Lebenszyklus erreicht hat, muss die ganze Leuchtenheit ausgetauscht werden.
2. Wenn Lampen brechen oder beschädigt werden, darf die Kette nicht verwendet / unter Spannung gesetzt, sondern sicher entsorgt werden.
3. NUR FÜR DEN INNENBEREICH.

1. La source lumineuse de ce luminaire n'est pas remplaçable ; lorsqu'elle atteint sa fin de vie, le luminaire entier doit être remplacé.
2. Lorsque les lampes sont cassées ou endommagées, elles ne doivent pas être utilisées ou activées, mais doivent être éliminées en toute sécurité.
3. POUR UNE UTILISATION EN INTÉRIEUR UNIQUEMENT.

1. La fuente de luz de esta luminaria no es reemplazable; cuando la fuente de luz llegue al final de su vida útil se deberá reemplazar toda la luminaria por completo.
2. Cuando se produzcan roturas o daños en las lámparas, no debe utilizarse ni activarse, sino desecharse de forma segura.
3. SOLO PARA USO EN INTERIORES.

1. La sorgente luminosa del dispositivo non è sostituibile; quando la sorgente luminosa avrà raggiunto il termine del suo ciclo vitale, si dovrà sostituire l'intero dispositivo d'illuminazione.
2. Quando le lampade sono rotte o danneggiate, la catena non deve essere utilizzata / alimentata ma smaltita in modo sicuro.
3. SOLO PER USO INTERNO

This product is subject to the provisions of European Directive 2012/19/EC. The symbol showing a wheelie bin crossed through indicates that the product requires separate refuse collection in the European Union. This applies to the product and all accessories marked with this symbol. Products identified with this symbol may not be discarded with normal household waste, but must be taken to a collection point for recycling electric and electronic appliances. This recycling symbol marks e.g. an object or parts of the material as valuable for recycling. Recycling helps to reduce the consumption of raw materials and protect the environment.

Dieses Produkt unterliegt den Bestimmungen der Europäischen Direktive 2012/19/EC. Das Symbol mit dem durchgestrichenen Mülleimer weist darauf hin, dass für das Produkt eine separate Mülleintsorgung innerhalb der Europäischen Union notwendig ist. Dies gilt für das Produkt und alle mit diesem Symbol gekennzeichneten Zubehörteile. Mit diesem Symbol gekennzeichnete Produkte dürfen nicht mit dem normalen Hausmüll entsorgt werden, sondern müssen zu einer Sammelstelle für das Recycling von elektrische und Elektronikgeräte gebracht werden. Dieses Recycling-Sympol markiert einen Gegenstand oder Materialteile mit hohem Wiederverwertungswert. Recycling hilft, den Rohstoffverbrauch zu senken und die Umwelt zu schützen.

Ce produit est soumis aux dispositions de la directive européenne 2012/19/CE. Le symbole représentant une poubelle à roulettes traversée indique que le produit doit faire l'objet d'une collecte séparée des déchets dans l'Union européenne. Cela s'applique au produit et à tous les accessoires marqués de ce symbole. Les produits identifiés par ce symbole ne peuvent pas être jetés avec les déchets ménagers normaux, mais doivent être transportés à un point de collecte pour le recyclage des appareils électriques et électroniques. Ce symbole de recyclage indique, par exemple, qu'un objet ou des parties du matériau ont de la valeur pour le recyclage. Le recyclage contribue à réduire la consommation de matières premières et à protéger l'environnement.

Este producto está sujeto a las provisiones de la directiva europea 2012/19/EC. El símbolo que muestra una papelera tachada indica que el producto desechado necesita recogerse por separado en la Unión Europea. Esto se aplica al producto y a todos los accesorios marcados con este símbolo. Los productos identificados con este símbolo no se deben desechar junto a los residuos normales del hogar, sino que se deben llevar a un punto de recogida para reciclar aparatos eléctricos y electrónicos. Este símbolo de reciclaje marca que, por ejemplo, un objeto o partes del material son de valor para el reciclado. Reciclar ayuda a reducir el consumo de materias primas y a proteger el medio ambiente.

Questo prodotto è soggetto alle disposizioni della Direttiva Europea 2012/19/EC. Il simbolo, che mostra un bidone dello spazzatura su ruote con una croce sopra, indica che si richiede che il prodotto sia differenziato nell'Unione Europea. Ciò vale per il prodotto e e per tutti gli accessori marcati con questo simbolo. I prodotti che presentano questo simbolo non si possono smaltire con i rifiuti domestici, ma si devono portare a un punto di raccolta per il riciclaggio di apparecchi elettrici e elettronici. Questo simbolo di riciclaggio marca per esempio un oggetto o parti di un materiale utili per essere riciclati. Riciclare aiuta a ridurre il consumo di materie prime e a proteggere l'ambiente.

The device complies with part 15 of the FCC Rules. Operation is subject to the following two conditions:
(1) This device may not cause harmful interference, and
(2) this device must accept any interference received, including interference that may cause undesired operation.

LE Innovation Inc.
3601 Lindell Ste D, Las Vegas, NV 89103, USA
www.lepro.com +1 866-2572058 cs.uc@lepro.com

Manufacturer / Herstellen
LE Innovation Limited
One Spencer Dock, North Wall Quay, Dublin 1, D01 X9R7, Ireland
www.lepro.de +49 800-723-4202 cs.uc@lepro.de

UK Importer
Lighting EVER Ltd.
93 Addy House, Rotherhithe New Road, London, SE16 2PD, United Kingdom
www.lepro.co.uk +44 800-802-1244 cs.uc@lepro.co.uk

電気産業株式会社
ことぶき秋葉原ビル8F 3丁目6番2一608号 郵便番号 338-0013
電話番号 050-3136-5288
Made in China Hergestellt in China Fabriqué en Chine

3 STEPS TO PLAY!

Switch on the light and keep it on for at least 10s.

Long press the button for at least 5s.

Wait until the light blinks rapidly. (twice a second)

Schalten Sie das Licht ein und halten Sie es länger als 10 Sekunden an.
Halten Sie die Steuertaste länger als 5 Sekunden gedrückt.
Warten Sie, bis das Licht schnell blinkt. (zweimal pro Sekunde).

Allumez la lumière et conservez-le plus de 10 secondes.
Appuyez longuement sur le bouton du contrôleur pour plus de 5s .
Attendez que le voyant clignote rapidement. (deux fois par seconde)

Encienda la luz y manténgala encendida durante más de 10 segundos.
Mantenga presionado el botón del controlador durante más de 5s.
Espere hasta que la luz parpadee rápidamente. (dos veces por segundo)

Accendi la luce etenerlo acceso per più di 10 secondi.
Premi a lungo il pulsante del controller per più di 5 secondi.
Attendere finché la luce non lampeggia rapidamente. (due volte al secondo)

ストップライトの電源を入れ、10秒以上点灯させて下さい。
ボタンを5秒以上長押しして下さい。
ストップライトがクイック点滅（2回/秒）まで待って下さい。

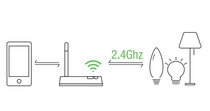

Select the 2.4GHz Wi-Fi network your phone is connected to.

Wählen Sie das 2,4Ghz WLAN aus, mit dem Ihr Telefon verbunden ist.
Sélectionnez 2,4 GHz Wi-Fi auquel votre téléphone est connecté.
Seleccione el 2,4GHz Wi-Fi al que está conectado su teléfono.
Selezionare il 2,4 Ghz Wi-Fi a cui è collegato il telefono.
スマホが利用している2.4GHz Wi-Fiネットワークを選択して下さい。

Click the relevant icon to link Alexa SKILL or Google ACTION.

Klicken Sie auf die entsprechenden Icons um Alexa SKILL oder Google ACTION zu verbinden.
Cliquez sur l'icône correspondante pour relier Alexa SKILL ou Google ACTION.
Haga clic en el icono correspondiente para vincular Alexa SKILL o Google ACTION.
Fai clic sull'icona relativa per collegare Alexa SKILL o Google ACTION.
関連アイコンをクリックして、Alexa SKILLまたはGoogle ACTIONにリンクします。

If the light does not work, please go to Amazon Alexa or Google Home APP and click DISCOVER DEVICES.

Wenn das Licht nicht funktioniert, dann gehen Sie bitte zu Amazon Alexa oder Google Home APP und klicken Sie auf GERÄTE ENTDECKEN.

Si la lumière ne fonctionne pas, veuillez vous rendre sur Amazon Alexa ou Google Home APP et cliquez sur DÉCOUVRIR APPAREILS.

Si la luz no funciona, vaya a Amazon Alexa o Google Home APP y haga clic en DESCUBRIR DISPOSITIVOS.

Se la luce non funziona, vai su Amazon Alexa o Google Home APP e fai clic su SCOPRI I DISPOSITIVI.

ライトが機能しない場合は、Amazon AlexaまたはGoogle Homeアプリにアクセスして、[デバイスの検出]をクリックしてください。

Smart Lighting Holding Limited claims PR904102-RGB meet the Radio Act 2014/53/EU.A complete Declaration of Conformity can be downloaded with this link:
Die Angaben der Smart Lighting Holding Limited PR904102-RGB erfüllen das Radio Act 2014/53/EU. Eine vollständige Konformitätserklärung kann unter folgendem Link heruntergeladen werden:
Smart Lighting Holding Limited affirme que PR904102-RGB est conforme à la loi sur la radio 2014/53/EU. Une Déclaration de Conformité complète peut être téléchargée avec ce lien:
Smart Lighting Holding Limited afirma que PR904102-RGB cumple con la Radio Act 2014/53/EU. Puede descargar la Declaración de conformidad completa:
Smart Lighting Holding Limited dichiara PR904102-RGB incontra la Radio Act 2014/53/EU. Una dichiarazione di conformità completa può essere scaricato a questo link:

https://www.lepro.com/docs/

FCC

Federal Communication Commission (FCC) Statement for Users Warning: Changes or modifications to this unit not expressly approved by the party responsible for compliance could void the user's authority to operate the equipment.
This device complies with Part 15 of the FCC Rules.
Operation is subject to the following two conditions:
(1) this device may not cause harmful interference, and
(2) this device must accept any interference received, including interference that may cause undesired operation.
NOTE: This equipment has been tested and found to comply with the limits for a Class B digital device, pursuant to Part 15 of the FCC Rules. These limits are designed to provide reasonable protection against harmful interference in a residential installation. This equipment generates, uses and can radiate radio frequency energy and, if not installed and used in accordance with the instructions, may cause harmful interference to radio communications. However, there is no guarantee that interference will not occur in a particular installation. If this equipment does cause harmful interference to radio or television reception, which can be determined by turning the equipment off and on, the user is encouraged to try to correct the interference by one or more of the following measures:
- Reorient or relocate the receiving antenna.
- Increase the separation between the equipment and receiver.
- Connect the equipment into an outlet on a circuit different from that to which the receiver is connected.
- Consult the dealer or an experienced radio/TV technician for help.

ISED Warning:
This device contains licence-exempt transmitter(s)/receiver(s) that comply with Innovation, Science and Economic Development Canada's licence-exempt RSS(s). Operation is subject to the following two conditions:
(1) This device may not cause interference.
(2)This device must accept any interference, including interference that may cause undesired operation of the device.
L'émetteur/récepteur exempt de licence contenu dans le présent appareil est conforme aux
CNR d'Innovation, Sciences et Développement économique Canada applicables aux appareils radio exempts de licence. L'exploitation est autorisée aux deux conditions suivantes :
(1) L'appareil ne doit pas produire de brouillage;
(2) L'appareil doit accepter tout brouillage radioélectrique subi, même si le brouillage est susceptible d'en compromettre le fonctionnement.
This transmitter must not be co-located or operating in conjunction with any other antenna or transmitter.Cet émetteur ne doit pas être colocalisé ou fonctionner en conjonction avec une autre antenne ou un autre émetteur.
The device meets the exemption from the routine evaluation limits in section 2.5 of RSS-102 and compliance with RSS-102 RF exposure, users can obtain Canadian information on RF exposure and compliance. This equipment should be installed and operated with a minimum distance of 20 centimeters between the radiator and your body.

Le dispositif rencontre l'exemption des limites courantes d'évaluation dans la section 2.5 de RSS 102 et la conformité à l'exposition de RSS-102 rf, utilisateurs peut obtenir l'information canadienne sur l'exposition et la conformité de rf.
Cet émetteur ne doit pas être Co-placé ou ne fonctionnant en même temps qu'aucune autre antenne ou émetteur. Cet équipement devrait être installé et actionné avec une distance minimum de 20 centimètres entre le radiateur et votre corps.

This equipment complies with FCC radiation exposure limits set forth for an uncontrolled environment. This equipment should be installed and operated with minimum distance 20cm between the radiator & your body.