BLACK SHARK BS-M1
USER MANUAL

Contents

English ..... 01 ~ 06
Deutsche ..... 07 ~ 11
Italiano ..... 12 ~ 16
Français ..... 17 ~ 21
Español ..... 22 ~ 26

Thank you for purchasing the BLACK SHARK BS-M1 Gaming Mouse. Please read this manual carefully and keep it for future reference. If you need any assistance, please contact our support team with your product model number and Amazon order number.

■ PACKAGE CONTENTS

BLACK SHARK BS-M1

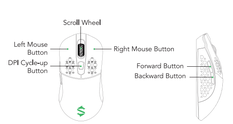

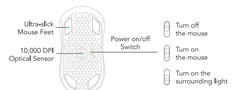

ACCESSORIES

USER MANUAL & WARRANTY CARD

■ SPECIFICATIONS

Modell	BS-M1
Number of Buttons	6
Switch for Left & Right Buttons	85±20 gf
Lifespan of Left & Right Buttons	3,000,000 clicks
Interface	USB 2.0
Operating Current	5.0V 75 mA
Sensor	Optical Sensor PMW3325
Resolution	500/1000/1500/2000/3000/5000 dpi, 10000 dpi (max.) with software
Max Speed	100 IPS
Max Acceleration	20 g
Polling Rates	1000 Hz
System Requirements	Windows XP / Vista / 7 / 8 / 10, Mac OS
Casing Material	ABS
Cable Material	Braided nylon
Cable Length	1.8 m
Battery Capacity	500 mA
Charging Time	2.5 h
Max Play Time	6 h (surround light on), 17 h (surround light off)
Dimensions	40 × 129 × 65 mm / 1.57" × 5.08" × 2.56"
Weight (cable excluded)	103±3 g (honeycomb shell) 105±3 g (normal shell) 90±3 g (honeycomb, w/o battery) 92±3 g (normal shell, w/o battery)

■ GETTING STARTED

1. Power up your computer.
2. Connect the mouse to a USB port on your computer. The device will be recognized automatically.
3. To be able to configure and customize all the available settings for your BS-M1, please download and install the "BLACK SHARK BS-M1 Gaming Software" via global.blackshark.com. This is currently available only for Windows, so it won't work with Mac OS.
4. Press "wheel button + backward button" to select one in 10 surround-light effects.

■ INSTALL BATTERY

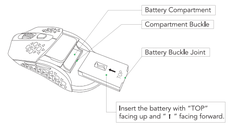

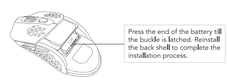

■ NOTE

1. The light on the scroll wheel flashes red when the battery is low, stays red when the mouse is charging, and glows green when the charging process is complete.
2. The gaming mouse can be used without a battery in the wired mode.

■ SAFETY INFORMATION

Interference with medical equipment.
This device may cause medical equipment to malfunction. Therefore, follow all rules and regulation of hospitals and health care facilities. Do not use your device in prohibited areas. Some wireless devices may affect the performance of hearing aids and peacemakers. Consult your service provider for more information. Peacemaker manufacturers advise keeping a minimum distance of 15 cm between a mobile device and peacemaker to prevent potential interference. It is recommended to hold the device opposite the peacemaker, and not to carry the device in your front pocket.

Battery
This product contains a lithium-ion battery. WARNING! There is a risk of explosion if the battery is replaced by an incorrect type. Do not attempt to open, crush, puncture, short circuit, dispose of in fire or water, or expose battery to temperatures higher than 40°C. Dispose of used batteries according to local regulations.

The operating temperature of the device is 0 to 45°C. Avoid environments that are dusty, damp, dirty, or have magnetic fields. Keep the device away from extended period direct sunlight, extreme heat/cold, fire, microwave, or high-pressure containers. Such environments may damage your device or accessories.

Correctly dispose of this product. This icon indicates that this product should not be disposed with other household wastes throughout the EU. To prevent the environment or human health from being damaged due to uncontrolled waste disposal, recycle responsibly to promote the sustainable reuse of material resources. To safely recycle your device, use return and collection systems or contact the retailer from whom you purchase the device.
SUPPLIED BY CERTIFICATED PS2 equipment

■ WARRANTY & CUSTOMER SUPPORT

For questions, support, or warranty claims, please contact us through one of the regionspecific email addresses given below. Please include your Amazon order number and product model number.

Amazon US orders: support.us@blackshark.com
Amazon EU orders: support.eu@blackshark.com
Amazon CA orders: support.ca@blackshark.com
Amazon JP orders: support.jp@blackshark.com

For more information, please check on global.blackshark.com

Join Black Shark at global.blackshark.com
Like us on Facebook at facebook.com/BlackSharkGlobal
Follow us on Twitter at twitter.com/bdkshrk_global

Manufacturer: Blackshark Technologies (Nanchang) Co., Ltd.
Registered Address: Room B15-1, 8th floor, Block A, Huajiang Building, NO.1 Tsinghua Science Park, NO.299, Yujingdong Street, Nanchang Economic and Technological Development Zone, Nanchang City, Jiangxi Province, 330013, CN

Gaming Mouse
Model: BS-M1
Input: 5V 210mA
Capacity: 500mA
FCC ID: 2A2JO-AGSBSM
IC:27499-BSM
HVIN:BSM
211-210709

Gaming Mouse Dongle
Model: BS-M1-R
Input: 5V 35mA
FCC ID:2A2JO-BSM00
IC:27499-BSM00
HVIN:BSM00
211-210710

FCC Caution:

Any Changes or modifications not expressly approved by the party responsible for compliance could void the user's authority to operate the equipment.

This device complies with part 15 of the FCC Rules. Operation is subject to the following two conditions: (1) This device may not cause harmful interference, and (2) this device must accept any interference received, including interference that may cause undesired operation.

Important Note:

Note: This equipment has been tested and found to comply with the limits for a Class B digital device, pursuant to part 15 of the FCC Rules. These limits are designed to provide reasonable protection against harmful interference in a residential installation. This equipment generates, uses and can radiate radio frequency energy and, if not installed and used in accordance with the instructions, may cause harmful interference to radio communications. However, there is no guarantee that interference will not occur in a particular installation. If this equipment does cause harmful interference to radio or television reception, which can be determined by turning the equipment off and on, the user is encouraged to try to correct the interference by one or more of the following measures:

—Reorient or relocate the receiving antenna.
—Increase the separation between the equipment and receiver.
—Connect the equipment into an outlet on a circuit different from that to which the receiver is connected.
—Consult the dealer or an experienced radio/TV technician for help.

ISEDC Warning

This device complies with Innovation, Science, and Economic Development Canada licence-exempt RSS standard(s). Operation is subject to the following two conditions:
(1) this device may not cause interference, and
(2) this device must accept any interference, including interference that may cause undesired operation of the device.

Le présent appareil est conforme aux CNR d' Innovation, Sciences et Développement économique Canada applicables aux appareils radio exempts de licence. L'exploitation est autorisée aux deux conditions suivantes :
(1) l'appareil ne doit pas produire de brouillage, et
(2) l'utilisateur de l'appareil doit accepter tout brouillage radioélectrique subi, même si le brouillage est susceptible d'en compromettre le fonctionnement.

The device is compliance with RF exposure guidelines, users can obtain Canadian information on RF exposure and compliance.
Le présent appareil est conforme Après examen de ce manitiel aux conformité en aux limites d' immunité du champ RF, les utilisateurs peuvent ser l'exposition aux radiofréquences et la conformité and compliance d'acquérir les informations correspondantes.

Vielen Dank für den Kauf der BLACK SHARK BS-M1 Gaming-Maus. Bitte lesen Sie diese Bedienungsanleitung sorgfältig durch und bewahren Sie sie für zukünftige Referenzen auf. Wenn Sie Hilfe benötigen, wenden Sie sich bitte an unser Support-Team mit Ihrer Produktmodellnummer und Amazon-Bestellnummer.

■ PAKETINHALT

BLACK SHARK BS-M1

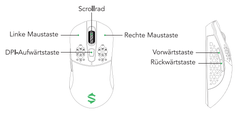

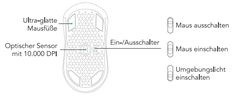

ZUBEHÖR

BENUTZERHANDBUCH UND GARANTIEKARTE

■ TECHNISCHE DATEN

Modell	BS-M1
Anzahl der Tasten	6
Schalter für linke u. rechte Tasten	85±20 gf
Lebenserwartung der linken u. rechten Tasten	3.000.000 Klicks
Schnittstelle	USB 2.0
Betriebsstrom	5,0V / 75 mA
Sensor	Optischer Sensor PMW3325
Auflösung	500/1000/1500/2000/3000/5000 dpi, 10000 dpi (max.) per Software
Maximale Geschwindigkeit	100 IPS
Maximale Beschleunigung	20 g
Abtastrate	1000 Hz
Systemanforderungen	Windows XP / Vista / 7 / 8 / 10, Mac OS
Gehäusematerial	ABS
Kabelmaterial	Geflochtenes Nylon
Kabellänge	1,8 m
Akkukapazität	500 mA
Aufladezeit	2,5 Std.
Maximale Spielzeit	6 Std. (Umgebungslicht an), 17 Std. (Umgebungslicht aus)
Abmessungen	40 × 129 × 65 mm / 1,57" ×5,08" × 2,56"
Gewicht (ohne Kabel)	103±3 g (Wabengehäuse) 105±3 g (normales Gehäuse) 90±3 g (Wabengehäuse, ohne Akku) 92±3 g (normales Gehäuse, ohne Akku)

■ EINRICHTEN DER MAUS

1. Schalten Sie Ihren Computer ein.
2. Verbinden Sie die Maus mit einem USB-Anschluss Ihres Computers. Das Gerät wird automatisch erkannt.
3. Damit Sie alle verfügbaren Einstellungen für Ihre BS-M1 konfigurieren und anpassen können, laden Sie bitte die „BLACK SHARK BS-M1 Gaming Software" über global.blackshark.com herunter und installieren Sie sie. Diese Software ist derzeit nur für Windows verfügbar, sie funktioniert also nicht unter Mac OS.
4. Drücken Sie „Scrollrad + Rückwärtstaste", um einen von 10 Umgebungslichteffekten auszuwählen

■ INSTALLIEREN DES AKKUS

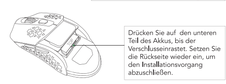

■ HINWEIS

1. Die Leuchte am Scrollrad blinkt rot, wenn der Akku schwach ist, bleibt rot, wenn die Maus geladen wird, und leuchtet grün, wenn das Laden beendet ist.
2. Die Gaming-Maus kann ohne Akku im kabelgebundenen Modus verwendet werden.

■ SICHERHEITSHINWEISE

Interferenz mit medizinischen Geräten
Dieses Gerät kann Fehlfunktionen bei medizinischen Geräte verursachen. Beachten Sie daher alle Regeln und Vorschriften von Krankenhäusern und Gesundheitseinrichtungen. Verwenden Sie Ihr Gerät nicht in verbotenen Bereichen. Einige drahtlose Geräte können die Leistung von Hörgeräten und Herzschrittmachern beeinträchtigen. Wenden Sie sich für weitere Informationen an Ihren Dienstanbieter. Die Hersteller von Herzschrittmachern empfehlen, einen Mindestabstand von 15 cm zwischen einem mobilen Gerät und einem Herzschrittmacher einzuhalten, um mögliche Störungen zu vermeiden. Es wird daher empfohlen, das Gerät entfernt vom Herzschrittmacher zu halten und es nicht in der Vordertasche zu tragen.

Akku
Dieses Produkt enthält einen Lithium-Ionen-Akku. ACHTUNG! Es besteht Explosionsgefahr, wenn der Akku durch einen falschen Typ ersetzt wird. Versuchen Sie nicht, den Akku zu öffnen, zu quetschen, zu durchstechen, kurzzuschließen, in Feuer oder Wasser zu werfen oder ihn Temperaturen über 40°C auszusetzen. Entsorgen Sie verbrauchte Akkus gemäß den örtlichen Vorschriften.

Die Betriebstemperatur des Geräts beträgt 0 bis 45°C. Vermeiden Sie Umgebungen, die staubig, feucht, schmutzig sind oder Magnetfelder aufweisen. Halten Sie das Gerät von längerer direkter Sonneneinstrahlung, extremer Hitze/Kälte, Feuer, Mikrowellen oder Hochdruckbehältern fern. Diese Umgebungen können Ihr Gerät oder das Zubehör beschädigen.

Entsorgen Sie dieses Gerät ordnungsgemäß. Dieses Symbol zeigt an, dass dieses Produkt in der gesamten EU nicht zusammen mit anderen Haushaltsabfällen entsorgt werden darf. Recyceln Sie Ihr Gerät verantwortungsbewusst, um die Umwelt oder die Gesundheit von Menschen nicht durch unkontrollierte Abfallentsorgung zu schädigen und die nachhaltige Wiederverwendung von Materialressourcen zu fördern. Um Ihr Gerät sicher zu recyceln, nutzen Sie Rückgabe- und Sammelsysteme oder wenden Sie sich an den Händler, bei dem Sie das Gerät gekauft haben.
SUPPLIED BY CERTIFICATED PS2 equipment

■ GARANTIE & KUNDENDIENST

Für Fragen, Support oder Garantieansprüche, kontaktieren Sie uns bitte unter der Adresse unten, die mit Ihrer Region übereinstimmt. Bitte geben Sie Ihre Amazon-Bestellnummer und Produktmodellnummer an.

Amazon US-Bestellungen: support.us@blackshark.com
Amazon EU-Bestellungen: support.eu@blackshark.com
Amazon CA-Bestellungen: support.ca@blackshark.com
Amazon JP-Bestellungen: support.jp@blackshark.com

Weitere Informationen finden Sie auf global.blackshark.com

Besuchen Sie Black Shark auf global.blackshark.com
Folgen Sie uns auf Facebook unter facebook.com/BlackSharkGlobal
Folgen Sie uns auf Twitter unter twitter.com/bdkshrk_global

Hersteller: Blackshark Technologies (Nanchang) Co., Ltd.
Geschäftsadresse: Room B15-1, 8th floor, Block A, Huajiang Building, NO.1 Tsinghua Science Park, NO.299, Yujingdong Street, Nanchang Economic and Technological Development Zone, Nanchang City, Jiangxi Province, 330013, CN

Gaming Mouse
Modell: BS-M1
Input: 5V 210mA
Capacity: 500mA
FCC ID: 2A2JO-AGSBSM
IC:27499-BSM
HVIN:BSM
211-210709

Gaming Mouse Dongle
Modell: BS-M1-R
Input: 5V 35mA
FCC ID:2A2JO-BSM00
IC:27499-BSM00
HVIN:BSM00
211-210710

Grazie per aver acquistato la Mouse da gioco BLACK SHARK BS-M1. Si prega di leggere il presente manuale e di conservarlo in caso di necessità futura. Se si ha bisogno di assistenza, si prega di contattare il nostro servizio assistenza comunicando il modello del prodotto e il numero di ordine Amazon.

■ CONTENUTO DELLA CONFEZIONE

BLACK SHARK BS-M1

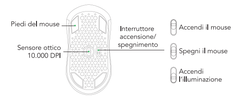

ACCESSORI

ISTRUZIONI & GARANZIA

■ SPECIFICATIONS

Modello	BS-M1
Numero di pulsanti	6
Interruttore per pulsanti destro/sinistro	85±20 gf
Durata dei pulsanti destro/sinistro	3.000.000 clic
Interfaccia	USB 2.0
Corrente di funzionamento	5,0V 75 mA
Sensore	Sensore ottico PMW3325
Risoluzione	500/1000/1500/2000/3000/5000 dpi, 10000 dpi (max.) con software
Velocità massima	100 IPS
Accelerazione massima	20 g
Polling Rate	1000 Hz
Requisiti di sistema	Windows XP / Vista / 7 / 8 / 10, Mac OS
Materiale dell'involucro	ABS
Materiale del cavo	Nylon intrecciato
Lunghezza del cavo	1,8 m
Capacità batteria	500 mA
Tempo di ricarica	2,5 h
Tempo Massimo di gioco	6 h (luce accesa), 17 h (luce spenta)
Dimensione	40 × 129 × 65 mm / 1,57" ×5,08" × 2,56"
Peso (cavo escluso)	103±3 g (scocca ad alveare 105±3 g (scocca normale) 90±3 g (alveare, senza batteria) 92±3 g (scocca normale, senza batteria)

■ PER INIZIARE

1. Accendi il computer.
2. Collega il mouse a una porta USB del tuo computer. Il dispositivo verrà riconosciuto in modo automatico.
3. Per poter configurare e personalizzare tutte le impostazioni disponibili per il BS-M1, scarica e installa il "BLACK SHARK BS-M1 Gaming Software" da global.blackshark.com. Al momento il software è disponibile esclusivamente per Windows, quindi non funzionerà con macOS.
4. Premi "rotellina + pulsante indietro" per selezionare uno dei 10 effetti di illuminazione.

■ INSTALLAZIONE BATTERIA

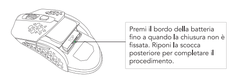

■ NOTA

1. La luce sulla rotellina diventerà rossa e lampeggerà quando la batteria è quasi scarica, resterà rossa quando il mouse è in carica e si illuminerà di verde quando la ricarica è stata completata.
2. Il mouse può essere usato senza batteria in modalità cablata.

■ INFORMAZIONI DI SICUREZZA

Interferenza con macchinari medici
Il dispositivo può causare malfunzionamenti in macchinari medici. Di conseguenza, segui tutte le regole degli ospedali e dei centri di cura. Non usare il dispositivo in aree proibite. Alcuni dispositivi wireless potrebbero influenzare la prestazione di apparecchi acustici e peacemaker. Consultare il fornitore di servizi per ulteriori informazioni. I produttori di peacemaker consigliano di mantenere una distanza di almeno 15 cm tra un dispositivo mobile e un pacemaker in modo da prevenire potenziali interferenze. Si raccomanda di tenere il dispositivo di fronte al peacemaker e di non trasportare il dispositivo nella tasca anteriore.

Batteria
Questo prodotto contiene una batteria agli ioni di litio. ATTENZIONE! Se la batteria viene sostituita con un tipo incorretto, si rischia di causare un'esplosione. Non tentare di aprire, spaccare, mandare in corto circuito, forare, gettare nel fuoco o nell'acqua o esporre la batteria a temperature superiori ai 40°C. Buttare via la batteria seguendo i regolamenti locali.

La temperatura operativa del dispositivo è compresa tra 0 e 45°C. Evitare ambienti polverosi, umidi, sporchi o con campi magnetici. Tenere lontano il dispositivo dalla luce del sole, da freddo/caldo estremi, fuoco, microonde o contenitori ad alta pressione. Tali ambienti potrebbero danneggiare il dispositivo o i suoi accessori.

Smaltire l'oggetto seguendo la procedura corretta. Questa icona indica che il prodotto non va gettata insieme agli altri rifiuti casalinghi in tutta l'Unione Europea. Per impedire danni all'ambiente o alla salute umana causati da smaltimenti non controllati, riciclare in modo responsabile per promuovere il riutilizzo sostenibile dei materiali. Per riciclare in modo sicuro il dispositivo, sfruttare il sistema di raccolta dei resi o contattare il negoziante da cui si è acquistato il dispositivo.
SUPPLIED BY CERTIFICATED PS2 equipment

■ GARANZIA E ASSISTENZA CLIENT

Per domande, supporto o richieste sulla garanzia, è possibile contattarci all'indirizzo riportato di seguito corrispondente alla propria regione. Si prega di includere anche il numero di ordine Amazon e il numero di modello di prodotto.

Ordini Amazon USA: support.us@blackshark.com
Ordini Amazon UE: support.eu@blackshark.com
Ordini Amazon CA: support.ca@blackshark.com
Ordini Amazon JP: support.jp@blackshark.com

Per ulteriori informazioni, visita global.blackshark.com

Unisciti a Black Shark all'indirizzo global.blackshark.com
Metti Mi Piace alla nostra pagina Facebook all'indirizzo facebook.com/BlackSharkGlobal
Seguici su Twitter all'indirizzo twitter.com/bdkshrk_global

Produttore: Blackshark Technologies (Nanchang) Co., Ltd.
Sede: Room B15-1, 8th floor, Block A, Huajiang Building, NO.1 Tsinghua Science Park, NO.299, Yujingdong Street, Nanchang Economic and Technological Development Zone, Nanchang City, Jiangxi Province, 330013, CN

Gaming Mouse
Model: BS-M1
Input: 5V 210mA
Capacity: 500mA
FCC ID: 2A2JO-AGSBSM
IC:27499-BSM
HVIN:BSM
211-210709

Gaming Mouse Dongle
Model: BS-M1-R
Input: 5V 35mA
FCC ID:2A2JO-BSM00
IC:27499-BSM00
HVIN:BSM00
211-210710

Nous vous remercions d'avoir acheté le Souris de jeu BLACK SHARK BS-M1. Veuillez lire attentivement ce manuel d'utilisation et conservez-le pour vous y référer ultérieurement. Si vous avez besoin d'aide, veuillez contacter notre équipe d'assistance en fournissant le numéro de modèle du produit ainsi que le numéro de commande Amazon.

■ CONTENU DE L'EMBALLAGE

BLACK SHARK BS-M1

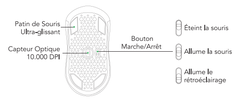

ACCESSOIRES

MANUEL UTILISATEUR & FICHE DE GARANTIE

■ FICHE TECHNIQUE

Modèle	BS-M1
Nombre de Boutons	6
Interrupteur des Boutons Gauche & Droite	85±20 gf
Cycle de Vie des Boutons Gauche & Droite	3.000 000 de clics
Connectique	USB 2.0
Alimentation	5,0V 75 mA
Capteur	Capteur Optique PMW3325
Résolution	500/1000/1500/2000/3000/5000 dpi, 10000 dpi (max.) avec logiciel
Vitesse Max	100 IPS
Accélération Max	20 G
Fréquence	1000 Hz
Systèmes Compatibles	Windows XP / Vista / 7 / 8 / 10, Mac OS
Matière du Revêtement	ABS
Matière du Câble	Nylon tressé
Longueur du Câble	1,8 m
Capacité de la Batterie	500 mA
Durée de Charge	2,5 h
Autonomie Max de Jeu	6 h (rétroéclairage allumé), 17 h (rétroéclairage éteint)
Dimensions	40 × 129 × 65 mm / 1,57" × 5,08" × 2,56"
Poids (câble exclu)	103±3 g (coque en nid d'abeille) 105±3 g (coque normale) 90±3 g (coque en nid d'abeille, sans batterie) 92±3 g (coque normale, sans batterie)

■ MISE EN MARCHE

1. Allumez votre ordinateur.
2. Connectez la souris au port USB de votre ordinateur. Le périphérique sera reconnu automatiquement.
3. Pour pouvoir configurer et personnaliser tous les réglages disponibles pour votre BS-M1, veuillez télécharger et installer le "Logiciel de Gaming BLACK SHARK BS-M1" sur le site global.blackshark.com. Uniquement disponible sur Windows pour le moment. Ne fonctionne pas sur Mac OS.
4. Appuyez simultanément sur la Roulette et sur le bouton Suivant pour choisir l'un des 10 effets de rétroéclairage.

■ INSTALLATION DE LA BATTERIE

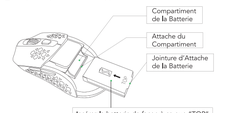

■ REMARQUE

1. La lumière de la roulette de défilement clignotera en rouge si la batterie est faible, elle restera rouge si la souris est en charge et elle sera verte si la souris a fini de charger.
2. La souris gaming peut être utilisée sans batterie avec le mode filaire.

■ CONSIGNES DE SÉCURITÉ

Interférence avec les équipements médicaux
Cet appareil peut entraîner une défaillance des appareils médicaux. Vous devez donc suivre les règles en vigueur dans les hôpitaux et les établissements de santé. N'utilisez pas cet appareil dans les endroits où c'est interdit. Certains appareils sans fils peuvent perturber le bon fonctionnement des appareils auditifs et des stimulateurs cardiaques. Consultez votre fournisseur de service pour plus d'informations. Les fabricants de stimulateurs cardiaques recommandent de garder une distance minimale de 15 cm entre un appareil sans fil et un stimulateur cardiaque pour éviter une potentielle interférence. Il est recommandé de tenir l'appareil à l'opposé d'un stimulateur cardiaque et de ne pas transporter l'appareil dans votre poche avant.

Batterie
Ce produit contient une batterie au lithium-ion. ATTENTION! Il y a un risque d'explosion si la batterie est remplacée par un type de batterie incorrect. N'essayez surtout pas d'ouvrir, d'écraser, de percer, de court-circuiter, de jeter dans le feu ou dans l'eau, ou bien d'exposer la batterie à des températures supérieures à 40°C. Jetez les batteries conformément à la législation locale.

La température de fonctionnement de cet appareil est comprise entre 0 et 45°C. Évitez les environnements poussiéreux, humides, sales ou possédant un champ magnétique. N'exposez pas l'appareil pendant une période prolongée à la lumière du soleil, à des températures extrêmement froides/chaudes, au feu, aux micro-ondes ou dans un récipient à haute pression. Des environnements de ce type peuvent endommager votre appareil ou vos accessoires.

Débarrassez-vous correctement de ce produit. Ce pictogramme indique que ce produit ne doit pas être jeté dans la poubelle de déchets ménagers au sein de l'UE. Pour éviter d'endommager l'environnement ou la santé humaine à cause d'une gestion inappropriée des déchets, soyez responsable et recyclez cet appareil pour promouvoir la réutilisation durable des ressources matérielles. Pour recycler de façon sûre votre appareil, utilisez les systèmes de reprise et de collecte, ou bien contactez le revendeur chez qui vous avez acheté cet appareil.
SUPPLIED BY CERTIFICATED PS2 equipment

■ GARANTIE ET SERVICE CLIENT

Pour toute question, assistance ou demande de garantie, veuillez nous contacter à l'une des adresses ci-dessous correspondant à votre région. Veuillez fournir votre numéro de commande Amazon ainsi que le numéro de modèle du produit.

Commandes sur Amazon US: support.us@blackshark.com
Commandes sur Amazon Europe: support.eu@blackshark.com
Commandes sur Amazon Canada: support.ca@blackshark.com
Commandes sur Amazon Japon: support.jp@blackshark.com

Pour plus d'informations, veuillez consulter le site internet global.blackshark.com

Rejoignez Black Shark sur global.blackshark.com
Likez notre page Facebook: facebook.com/BlackSharkGlobal
Suivez-nous sur Twitter: twitter.com/bdkshrk_global

Fabricant: Blackshark Technologies (Nanchang) Co., Ltd.
Adresse Enregistrée: Room B15-1, 8th floor, Block A, Huajiang Building, NO.1 Tsinghua Science Park, NO.299, Yujingdong Street, Nanchang Economic and Technological Development Zone, Nanchang City, Jiangxi Province, 330013, CN

Gaming Mouse
Modèle: BS-M1
Input: 5V 210mA
Capacity: 500mA
FCC ID: 2A2JO-AGSBSM
IC:27499-BSM
HVIN:BSM
211-210709

Gaming Mouse Dongle
Modèle: BS-M1-R
Input: 5V 35mA
FCC ID:2A2JO-BSM00
IC:27499-BSM00
HVIN:BSM00
211-210710

Gracias por adquirir el Ratón para juegos BLACK SHARK BS-M1. Por favor lea atentamente este manual de usuario y consérvelo para futuras consultas. Si necesita ayuda, por favor contacte con nuestro servicio técnico, proporcionando su número de modelo y la orden de pedido de Amazon.

■ CONTENIDO DEL PAQUETE

BLACK SHARK BS-M1

ACCESORIOS

MANUAL DEL USUARIO & TARJETA DE GARANTÍA

■ ESPECIFICACIONES

Modelo	BS-M1
Cantidad de botones	6
Interruptor para botones izquierdo y derecho	85±20 gf
Duración de botones izquierdo y derecho	3.000.000 clics
Interfaz	USB 2.0
Corriente operativa	5,0V 75 mA
Sensor	Sensor óptico PMW3325
Resolución	500/1000/1500/2000/3000/5000 dpi, 10000 dpi (max.) con software
Velocidad máxima	100 IPS
Aceleración máxima	20 g
Tasa de sondeo	1000 Hz
Requisitos de sistema	Windows XP / Vista / 7 / 8 / 10, Mac OS
Material de la carcasa	ABS
Material del cable	Nylon trenzado
Longitud del cable	1,8 m
Capacidad de batería	500 mA
Tiempo de carga	2,5 h
Tiempo máximo de juego	6 h (con luz circundante encendida), 17 h (con luz circundante apagada)
Dimensiones	40 × 129 × 65 mm / 1,57" × 5,08" × 2,56"
Peso (sin cable)	103±3 g (carcasa de nido de abeja) 105±3 g (carcasa normal) 90±3 g (nido de abeja, sin batería) 92±3 g (carcasa normal, sin batería)

■ PARA COMENZAR

1. Enciende su ordenador/computadora.
2. Conecte el ratón a un puerto USB de su ordenador. El dispositivo será reconocido automáticamente.
3. Descargue e instale el "BLACK SHARK BS-M1 Gaming Software" a través de global.blackshark.com, para configurar y personalizar todos los ajustes disponibles de su BS-M1. Actualmente sólo se encuentra disponible para Windows, por lo cual no funciona con Mac OS.
4. Presione "el botón de la rueda + el botón de retroceso" ("wheel button + backward button") para seleccionar uno de los 10 efectos de luz circundante.

■ PARA INSTALAR LA BATERÍA