USER MANUAL

EN DE FR ES IT

Diagram

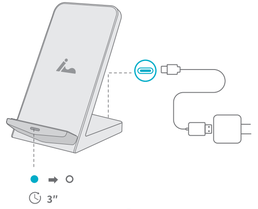

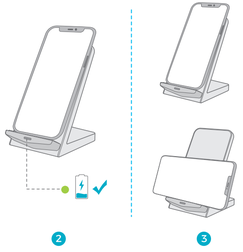

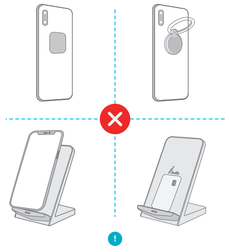

Charging Status EN

Working Status	LED Indicator
Connected to power	5"
Standby	OFF
Successfully charging	ON
Fully charged	ON
1. Metal or abnormal temperature detected 2. Misaligned	Flashing

For the fast and safe charge, using a Quick Charge 2.0 or 3.0 Wall Charger is highly recommended. Other Chargers may not work well with this device.

Attentions EN

- Please keep the charger away from water or other liquids.
- Do not place the charger too close to any magnetic stripe or clip card (ID card, bank cards, etc.) to avoid magnetic failure.
- This item is not to be used on any mobile device with metal plates, as it will cause extreme heat that may burn and /or damage the device.
- Fast charge via the plug and USB charging cable (both support QC2.0 or QC3.0).
- Usually we recommend that the thickness of phone case should be within 4mm (0.16 inch).
- The standard temperature of wireless charger is 55°C, but the temperature of our products should be controlled within 45°C. The charger will cut off current when abnormal heating occurs. Please contact us if any damage occurs.
- We recommend that you turn off the power-consumption software before charging to effectively prevent the phone from overheating. When the temperature exceeds 45°C during charging, it is normal for the charging speed to slow down.

Aufladen DE

Betriebszustand	LED Kontrollampe
An die Stromversorgung anschließen	5"
Erfolgreich aufladen	AUS
Erfolgreich aufladen	EIN
Voll Aufgeladen	EIN
1. Metall oder abnormale Temperatur erkannt 2. Dejustiert	Blinkt

Es wird dringend empfohlen, Quick Charge 2.0 oder 3.0 Adapter zu schneller und sicherer Aufladung zu verwenden. Andere Adapter ist möglicherweise nicht für dieses Gerät geeignet.

Hinweis DE

- Bitte halten Sie das Ladegerät von Wasser oder anderen Flüssigkeiten fern.
- Platzieren Sie das Ladegerät nicht in der Nähe der Magnetstreifenkarte oder der Bürokammer (ID-Karten, Bankkarten usw.), um magnetische Fehler zu vermeiden.
- Dieser Artikel darf nicht auf mobilen Geräten mit Metallplatten verwendet werden, da dies zu extremer Hitze führen kann, die das Gerät verbrennen oder beschädigen könnte.
- Schnellaufladen über Stecker und USB Ladekabel (beide unterstützen QC 2.0 oder QC 3.0).
- Normalerweise empfehlen wir, dass die Dicke des Telefongehülle innerhalb von 4 mm (0,16 Zoll) sein sollte.
- Die Standardtemperatur des kabellosen Ladegerätes beträgt 55°C, aber die Temperatur unserer Produkte wird innerhalb von 45°C gesteuert. Das Ladegerät schaltet aus, wenn eine ungewöhnliche Erwärmung auftritt. Bitte kontaktieren Sie mit uns, wenn Sie Problem haben.
- Wir empfehlen, dass Sie vor dem Aufladen die Software für den Stromverbrauch ausschalten, um eine Überhitzung des Telefons zu verhindern. Wenn die Temperatur während des Ladevorgangs 45°C überschreitet, ist es normal, dass sich die Ladegeschwindigkeit verlangsamt.

État de charge FR

Statut de travail	LED Indicateur
Connecté à l'alimentation	5"
Etre prêt	OFF
Chargé avec succès	ON
Entièrement chargé	ON
1. Détection de température métallique ou anormale 2. Désaligné	Clignotant

Pour une charge rapide et sûre, l'utilisation d'un chargeur mural de charge rapide 2.0 ou 3.0 est fortement recommandée. D'autres chargeurs peut-être ne pas fonctionner correctement avec cet appareil.

Remarques FR

- Veuillez garder le chargeur éloigne d'eau ou d'autres liquides.
- Ne placez pas le chargeur trop près d'une bande magnétique ou d'une carte magnétique (carte d'identite, carte bancaire, etc.) pour éviter toute défaillance magnétique.
- Cet article ne doit pas être utilisé sur un appareil mobile muni de plaques de métal, car celà provoquerait une chaleur extérne susceptible d' endommager l'appareil.
- Charge rapide via le secteur adapteur et le câble de chargement USB(tous deux compatibles avec QC 2.0 ou QC 3.0).
- En général, nous recommandons que le paisseur du boîtier du téléphone soit inférieure à 4 mm (0,16 pouce).
- La température standard du chargeur sans fil est de 55°C, mais la température de nos produits doit être contrôlée dans les 45°C. Le chargeur coupe le courant en cas de chauffage anormal.S' il vous plait nous contacter si des dommages surviennent.
- Nous vous recommandons de desactiver le logiciel d' alimentation avant de le charger pour empêcher le téléphone de surchauffer. Lorsque la température dépasse 45°C pendant la charge, il est normal que la vitesse de charge ralentisse.

Estado de Carga ES

Estado de Trabajo	LED Indicador
Conectado al poder	5"
Estado de espera	OFF
Carga exitosa	ON
Completamente cargado	ON
1. Metal extraño detectado o temperatura anormal 2. Desalineado	Parpadea

Para una carga rápida y segura, se recomienda utilizar un cargador de QC 2.0 o 3.0 Otros cargadores pueden no funcionar bien con este dispositivo.

Atención ES

- Mantenga el cargador alejado del agua u otros lfquidos.
- No coloque el cargador demasiado cerca de una banda magnética o tarjeta de clip(tarjeta de identificacion, tarjetas bancarias, etc.) para evitar fallas magneticas.
- Este artículo no debe usarse en ningún dispositivo móvil con placas metálicas, ya que puede provocar un calor extremo que puede quemar y/o dañar el dispositivo.
- Rapida carga a través del enchufe y el cable de carga USB(ambos son compatibles con QC2.0 o QC 3.0).
- Por lo general, recomendamos que el grosor de la case del teléfono sea de 4 mm (0.16 inches).
- La temperatura estandar del cargador inalámbrico es de 55°C, pero la temperatura de nuestros productos debe controlarse dentro de 45°C. El cargador cortara la corriente cuando ocurra un calentamiento anormal. Por favor contáctenos si ocurre algún daño.
- Le recomendamos que apague el software de consumo de energia antes de cargar para evitar que el teléfono se sobrecaliente. Cuando la temperatura supera los 45°C durante la carga, es normal que la velocidad de carga disminuya.

Stato di Carica IT

Stato di Lavoro	LED Indicatore
Collegato all'alimentazione	5"
Pausa	OFF
Carica	ON
Completamente carico	ON
1. Scoprire metallo o temperatura anomala 2. Disallineato	Lampeggiante

Per una ricarica rapida e sicura, si consiglia di utilizzare un Rapido Adattatore 2.0 o un Caricabatterie da Muro 3.0, altri adattatori potrebbero non funzionare bene con questo dispositivo.

Attenzioni IT

- Si prega di tenere il caricabatterie lontano da acqua o altri liquidi.
- Non posizionare il caricatore troppo vicino a nessuna banda magnetica o scheda a clip(carta d'identità, carta di credito, ecc.) per evitare guasti magnetici.
- Questo articolo non deve essere utilizzato su alcun dispositivo mobile con piastre metalliche, in quanto potrebbe causare un calore estremo che potrebbe bruciare e/o danneggiare il dispositivo.
- Carica rapida tramite spina e cavo di ricarica USB(entrambi supportano QC 2.0 o QC 3.0).
- Raccomandiamo solitamente che lo spessore della custodia del telefono dovrebbe essere entro 4 millimetri (0,16 pollici).
- La temperatura standard del caricabatterie wireless è 55°C, ma la temperatura dei nostri prodotti deve essere controllata entro 45°C. Il caricabatterie interrompe la corrente quando si verifica un riscaldamento anomalo. Vi preghiamo di contattarci se si verificano i danni.
- Si consiglia di spegnere il software di consumo energetico prima della ricarica per impedire efficacemente il surriscaldamento del telefono. Quando la temperatura supera 45°C durante la carica,è normale che la velocita di ricarica rallenti.

FCC Statement

Any Changes or modifications not expressly approved by the party responsible for compliance could void the user's authority to operate the equipment.

This device complies with part 15 of the FCC Rules. Operation is subject to the following two conditions: (1) This device may not cause harmful interference, and (2) this device must accept any interference received, including interference that may cause undesired operation.

FCC Radiation Exposure Statement:
This equipment complies with FCC radiation exposure limits set forth for an uncontrolled environment.This equipment should be installed and operated with minimum distance 20cm between the radiator& your body.

RSS-247 Warning

Contact us: support@iseneo.com

Copyright © ISENEO Inc. All rights reserved.